

> Les indicateurs économiques suivis par FranceAgriMer

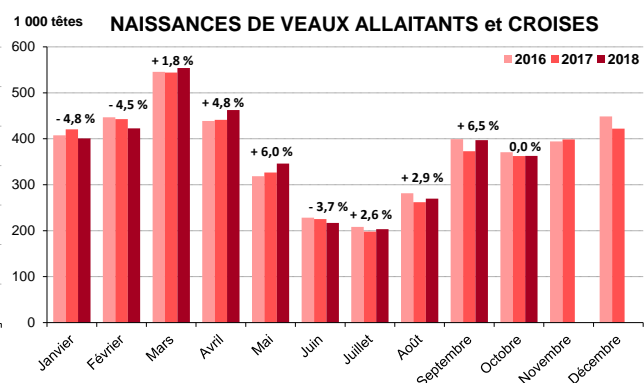
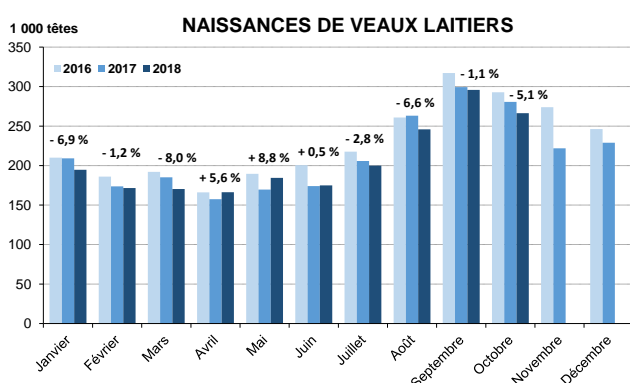
POPULATION BOVINE – 14/11/18

POPULATION BOVINE EN FRANCE

	Nombre d'animaux au 1er Octobre 2018 (1 000 têtes)	Évolution 18/17 (%)	Évolution 18/16 (%)
MALES			
Allaitants	2 508	-0,6	-2,3
Laitiers	974	-5,0	-12,2
Total	3 481	-1,9	-5,3
FEMELLES			
Allaitantes	8 490	-1,5	-2,4
Laitières	6 695	-2,3	-3,4
Total	15 185	-1,8	-2,9
TOTAL			
Allaitants	10 997	-1,3	-2,4
Laitiers	7 669	-2,6	-4,7
Total	18 666	-1,8	-3,3

NAISSANCES DE VEAUX EN FRANCE¹

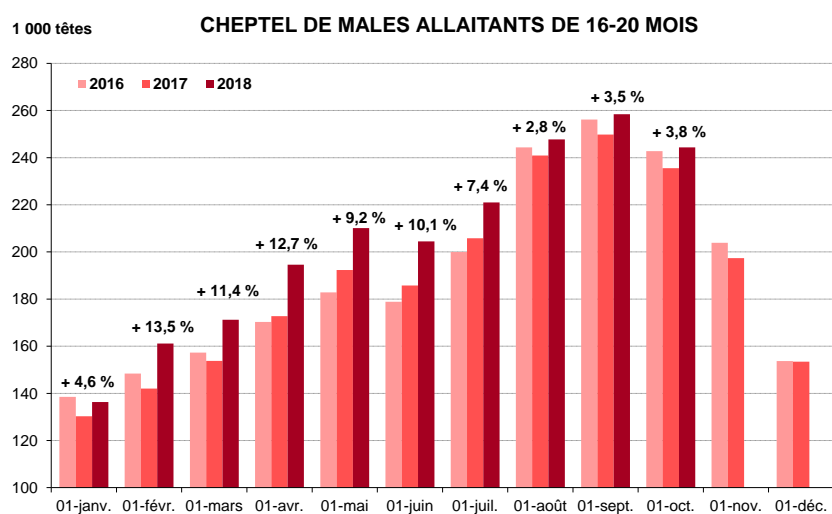
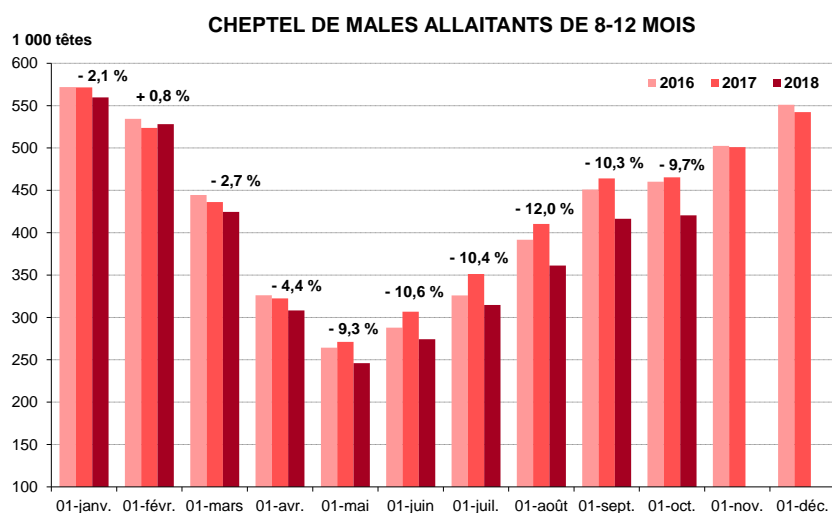
	Naissances du mois d'octobre 2018 (têtes)	Évolution 18/17 (%)	Évolution 18/16 (%)	Cumul depuis le 1er juillet 2018 (têtes)	Évolution /juil 17 (%)	Évolution /juil 16 (%)
Veaux allaitants	263 763	-1,6	-6,8	856 632	0,9	-8,2
Veaux laitiers	266 346	-5,1	-9,1	1 008 090	-3,9	-7,4
Veaux croisés	98 827	4,7	12,3	375 908	8,5	15,2
Total	628 936	-2,2	-5,2	2 240 630	-0,2	-4,6



Source : FranceAgriMer, d'après BDNI

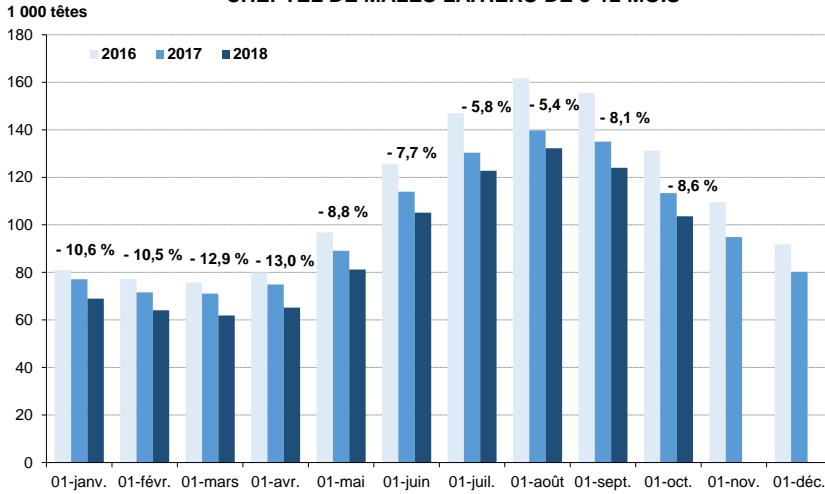
ÉVOLUTION DE LA POPULATION DE MALES EN FRANCE

	Nombre d'animaux au 1er Octobre 2018 (1 000 têtes)	Évolution 18/17 (%)	Évolution 18/16 (%)
MALES ALLAITANTS			
0-8 mois	1 260	2,5	-1,4
8-12 mois	420	-9,7	-8,6
12-16 mois	197	-8,4	-4,0
16-20 mois	244	3,8	0,6
20-24 mois	93	11,4	13,6
24-36 mois	108	1,4	-2,6
plus de 36 mois	184	-1,3	-1,7
MALES LAITIERS			
0-8 mois	533	-2,1	-8,6
8-12 mois	104	-8,6	-21,0
12-16 mois	104	-7,4	-16,0
16-20 mois	58	-10,2	-16,5
20-24 mois	66	-11,7	-15,2
24-36 mois	81	-7,0	-14,0
plus de 36 mois	29	-3,0	-4,1

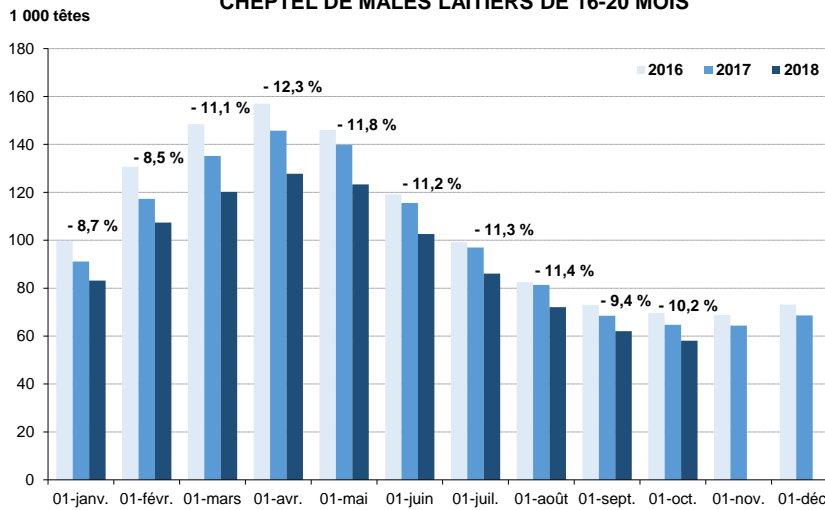


Source : FranceAgriMer, d'après BDNI

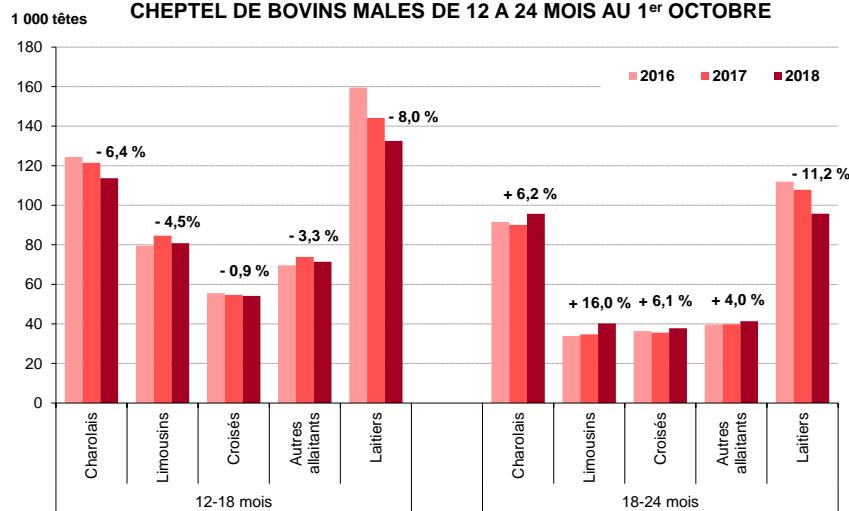
CHEPTEL DE MALES LAITIERS DE 8-12 MOIS



CHEPTEL DE MALES LAITIERS DE 16-20 MOIS



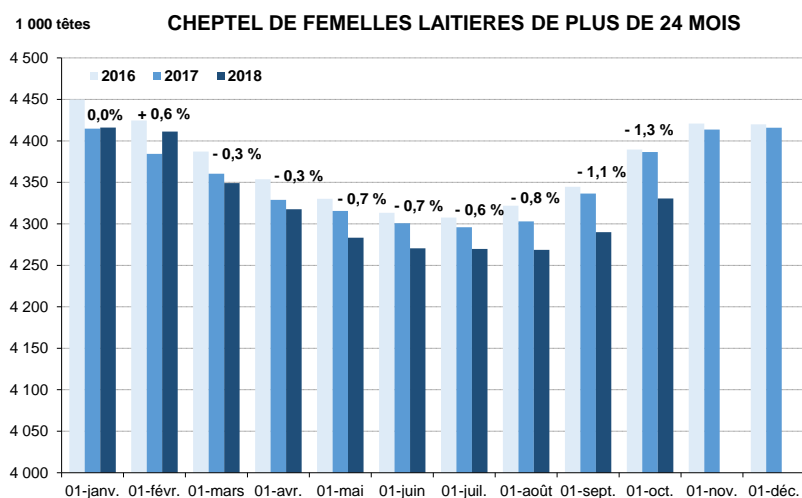
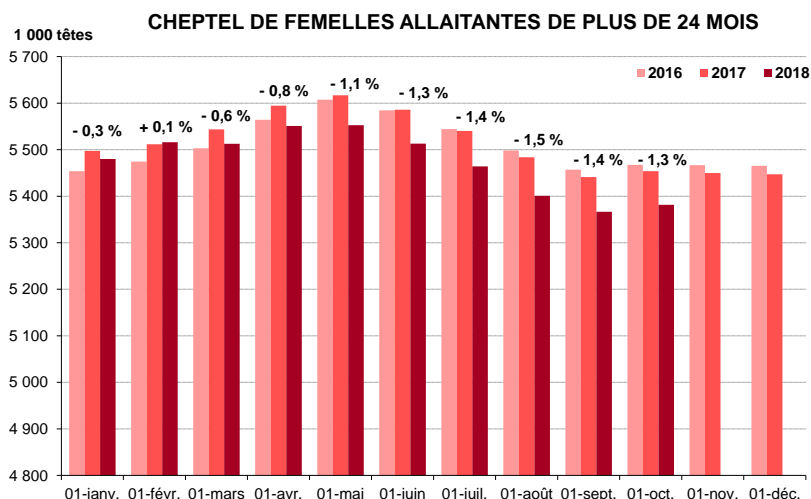
CHEPTEL DE BOVINS MALES DE 12 A 24 MOIS AU 1^{er} OCTOBRE



Source : FranceAgriMer, d'après BDNI

ÉVOLUTION DE LA POPULATION DE FEMELLES EN FRANCE

Nombre d'animaux au 1er Octobre 2018 (1 000 têtes)	Génisses	Évolution 18/17 (%)	Vaches	Évolution 18/17 (%)	Total femelles	Évolution 18/17 (%)	Évolution 18/16 (%)
FEMELLES ALLAITANTES							
0-8 mois	1 274	3,7			1 274	3,7	-0,5
8-12 mois	546	-7,7			546	-7,7	-8,0
12-16 mois	303	-10,1			303	-10,1	-8,1
16-24 mois	985	-1,9			985	-1,9	-4,2
24-36 mois	1 036	-1,8	117	0,5	1 153	-1,6	-1,3
plus de 36 mois	298	6,2	3 930	-1,8	4 229	-1,3	-1,6
FEMELLES LAITIÈRES							
0-8 mois	769	-0,8			769	-0,8	-6,3
8-12 mois	425	-5,1			425	-5,1	-11,0
12-16 mois	434	-5,4			434	-5,4	-6,9
16-24 mois	736	-5,7			736	-5,7	-5,6
24-36 mois	657	-3,4	484	1,2	1 141	-1,5	-1,1
plus de 36 mois	128	2,0	3 061	-1,3	3 190	-1,2	-1,4



Source : FranceAgriMer, d'après BDNI

Point de méthodologie :

¹Individus pris en compte dans l'énumération des naissances :

- Veaux nés en métropole et veaux nés au sein des DOM
- Veaux mâles et femelles
- Veaux pour lesquels un identifiant a été créé suite à une notification de leur naissance