

Abréviations utilisées : sn = semaine n de l'année civile considérée et sn/sn-1 = variation hebdomadaire.  
Les variations hebdomadaires ou annuelles sont exprimées en %.  
Les prix sont exprimés en € hors taxes, sauf spécification contraire (TTC au stade détail).

### Bovins

#### Gros Bovins entrée abattoir (€/kg)

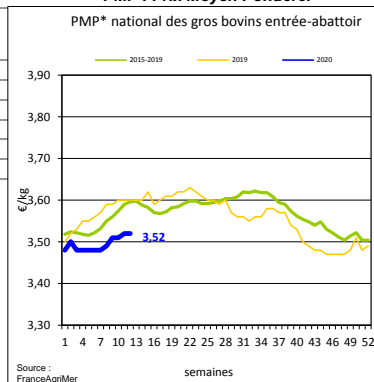
Cotation nationale (4 bassins)	s12	s12/s11	s12 2020/s12 2019	s12/moy 5 ans
Carcasse de vache "P3"	2,71	0,4%	-4,2%	-4,5%
Carcasse de vache "O3"	3,03	-0,3%	-5,6%	-4,7%
Carcasse de vache "R3"	3,78	0,3%	-1,3%	-0,8%
Carcasse de jeune bovin "R3"	3,77	-1,3%	-1,7%	-0,9%
Carcasse de génisse "R3"	3,92	0,3%	-0,7%	-1,0%
Carcasse de bœuf "R3"	3,60	0,0%	-3,2%	-3,2%

#### Prix moyen européen des vaches

	s12	s12/s11	s12 2020/s12 2019
Union européenne	267,65	-3,8%	-5,8%
France	310,71	0,1%	-3,2%
Allemagne	260,92	-7,7%	-5,9%
Belgique	232,77	-2,7%	-10,5%
Italie	184,53	-18,2%	-28,3%
Grèce	189,77	0,0%	-5,5%
Espagne	240,45	-3,2%	4,4%
Portugal	213,66	-0,3%	0,2%
Royaume-Uni	271,56	-2,8%	-0,9%
Irlande	290,91	-2,6%	-0,9%

Source : Europa

#### \* PMP : Prix Moyen Pondéré.



#### Gros Bovins maigres (€/kg Vif)

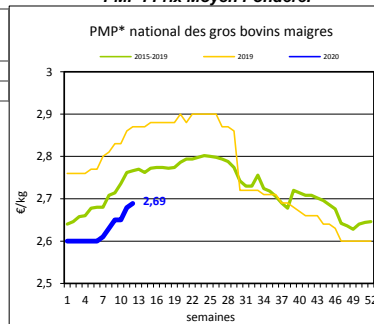
Cotation nationale (5 bassins)	s12	s12/s11	s12 2020/s12 2019	s12/moy 5 ans
Race Charolaise mâle "U" 350 kg	2,73	0,4%	-1,8%	1,6%
Race Limousine mâle "U" 300 kg	2,78	0,4%	-2,8%	-2,7%

#### Prix moyen européen des bovins maigres 6-12 mois

	s12	s12/s11	s12 2020/s12 2019
Union européenne	2,42	-0,6%	1,3%
France	2,65	0,0%	-1,1%
Espagne	2,73	0,0%	-1,9%
Italie	2,94	0,0%	2,8%

Source : Europa

#### \* PMP : Prix Moyen Pondéré.



#### Veau de 8 Jours (€/tête)

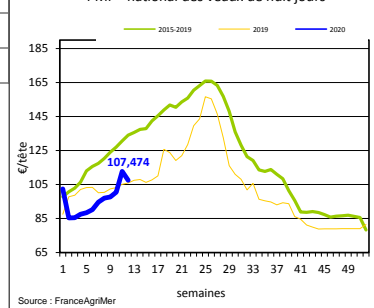
Cotation nationale (9 marchés)	s12	s12/s11	s12 2020/s12 2019	s12/moy 5 ans
Veau de conformation standard - tous croisements - mâle - 50-60 kg	253,90	12,1%	4,5%	-11,9%
Veau de conformation standard - race laitière - mâle - 45 à 50 kg	72,07	-7,1%	-6,7%	-29,7%

#### Prix moyen européen des veaux de type lait

	s12	s12/s11	s12 2020/s12 2019
Union européenne	79,90	-4,9%	-10,4%
France	56,00	-13,8%	-5,1%
Allemagne	64,30	-11,3%	-23,6%
Pays-Bas	75,00	-9,6%	-15,2%
Italie	89,20	-0,2%	-23,9%
Espagne	91,06	0,0%	22,5%
Royaume-Uni	30,99	2,1%	1,5%
Irlande	74,90	17,2%	-3,0%

Source : Europa

#### \* PMP : Prix Moyen Pondéré.



Sources : FranceAgriMer, Service Bases d'Information Economique, Réseau des Nouvelles des Marchés (DRAAF), sauf mention contraire.

## Veau de Boucherie (€/kg)

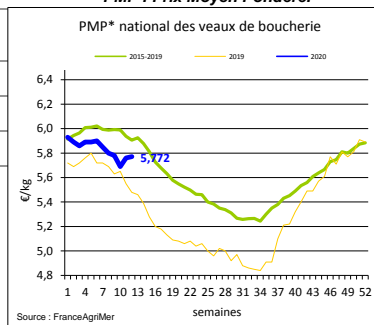
Cotation nationale (3 bassins)	s12	s12/s11	s12 2020/s12 2019	s12/moy 5 ans
Carcasse de veau élevé au pis "U" rose très clair	8,95	-2,1%	-1,3%	-0,4%
Carcasse de veau non élevé au pis "U" rose très clair	7,77	-1,6%	3,1%	-0,7%
Carcasse de veau non élevé au pis "O" rose très clair	5,96	0,0%	3,8%	-0,4%

Prix moyen européen	s12	s12/s11	s12 2020/s12 2019
Union européenne	525,91	-0,5%	6,5%
France	589,00	0,2%	5,4%
Belgique	605,50	-1,1%	7,0%
Pays-Bas	469,13	-3,0%	6,4%
Italie	545,17	6,2%	16,2%

Source : Europa

## \* PMP : Prix Moyen Pondéré.



## Viande bovine détail GMS (€/kg)

	s12	s12/s11	s12 2020/s12 2019
Bœuf entrecôte - Type viande Barquette 1-2 (le kg) *	ND	ND	ND
Steak haché 15% mat. grasse (le kg)	ND	ND	ND
Veau escalope dans la noix (le kg)	ND	ND	ND

## Agneau de Boucherie entrée abattoir (€/kg)

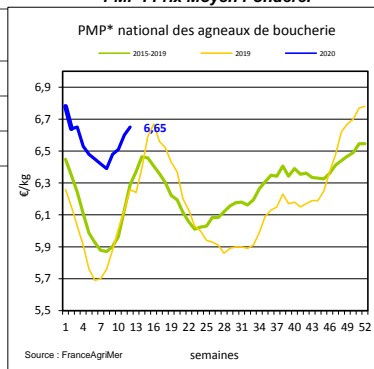
Cotation nationale pondérée (2 bassins)	s12	s12/s11	s12 2020/s12 2019	s12/moy 5 ans
Carcasse d'agneau "R" - couvert 16 à 19 kg	6,92	0,3%	6,5%	6,2%
carcasse d'agneau "R" - ciré 16 à 19 kg	7,14	1,0%	4,4%	4,1%
carcasse d'agneau "O" - couvert 16 à 19 kg	6,20	3,0%	7,1%	5,3%

Prix moyen européen	s12	s12/s11	s12 2020/s12 2019
Union européenne	492,24	-3,9%	4,6%
France	665,00	0,8%	6,2%
Espagne	597,03	0,0%	13,1%
Royaume-Uni	596,91	-1,5%	20,6%
Irlande	515,69	-0,3%	9,9%

Source : Europa

## \* PMP : Prix Moyen Pondéré.



## Agneau détail GMS (€/kg)

	s12	s12/s11	s12 2020/s12 2019
Côte d'agneau (le kg)	ND	ND	ND
Gigot d'agneau raccourci (le kg)	ND	ND	ND

Sources : FranceAgriMer, Service Bases d'Information Economique, Réseau des Nouvelles des Marchés (DRAAF), sauf mention contraire.

## Porcins

### Porc France entrée abattoir (€/kg)

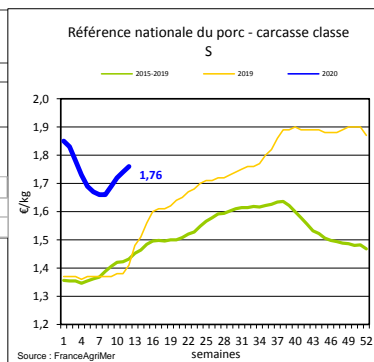
Cotation nationale (5 bassins)	s12	s12/s11	s12 2020/s12 2019	s12/moy 5 ans
Carcasse classe "S"	1,76	1,1%	24,8%	22,9%

### Cotation Rungis "Découpe" (€/kg)

	s12	s12/s11	s12 2020/s12 2019	s12/moy 5 ans
Longe avec travers et palette	ND	ND	ND	ND
Poitrine sans hachage extra	ND	ND	ND	ND
Jambon sans mouille	ND	ND	ND	ND

### Porc détail GMS (€/kg)

	s12	s12/s11	s12 2020/s12 2019
Côte de porc (le kg)	ND	ND	ND
Rôti filet de porc (le kg)	ND	ND	ND
Jambon blanc sans label	ND	ND	ND



Sources : FranceAgriMer, Service Bases d'Information Economique, Réseau des Nouvelles des Marchés (DRAAF), sauf mention contraire.

## Indices mensuels d'évolution du prix d'achat des pièces de porc pour la charcuterie

"En raison d'évolutions sur le calcul de ces indices, la publication des données 2020 est sur visionnet - production animales-viande-etat du marché-supplément indices porc."

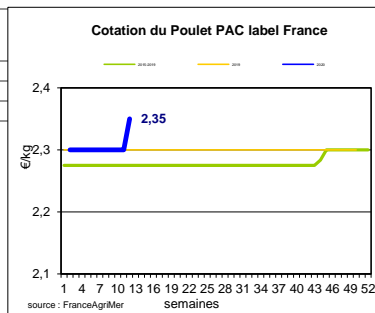
Janvier 2011 = base 100	janv.-18	mai-18	juin-18	juil.-18	août-18	sept.-18	oct.-18	nov.-18	déc.-18
1 - Carré bacon (Code 216)	105,4	113,9	113,6	112,3	114,3	111,0	114,1	111,3	110,6
2 - Poitrine lardon n°1 (Code 417)	126,3	125,1	124,0	126,3	125,4	127,0	123,5	125,5	124,4
2 bis - Poitrine cutter de cochon 80/20	126,1	117,7	114,4	113,4	110,4	111,2	103,7	105,2	106,8
3 - Epaule 4D (Code 134)	109,0	109,9	110,9	108,1	111,1	108,6	106,1	105,7	105,3
4 - Gras dur (Code 340)	109,0	101,4	99,3	96,5	97,2	96,4	106,8	97,8	98,8
5 - Gorge découennée (Code 171)	132,2	132,9	130,7	130,6	130,7	142,4	145,3	146,7	155,3
6 - Trimming 80/20 porc (Code 504)	112,5	0,0	112,3	110,9	110,0	109,5	104,9	103,7	100,2
7 - Trimming 80/20 cochon (Code 504)	108,8	0,0	111,5	107,1	111,1	112,7	109,0	106,4	106,6
8 - Estomac (Code 544)	150,5	0,0	127,2	125,6	122,0	127,7	129,1	125,2	126,7
9 - Chaudin (Code 541)	150,2	0,0	138,1	138,5	138,6	140,4	140,3	139,9	140,2
10 - Jambon sans mouille (Code 300)	109,2	0,0	111,6	113,7	114,0	117,2	113,4	111,1	111,9

Source : Enquête mensuelle réalisée par FranceAgriMer auprès d'un échantillon d'environ 50 entreprises volontaires représentatives du secteur

## Volailles

### Cotation Rungis "Découpe" (€/kg)

	s12	s12/s11	s12 2020/s12 2019	s12/moy 5 ans
Poulet PAC A	2,35	2,2%	2,2%	3,5%
Poulet PAC LABEL	4,10	0,0%	0,0%	7,9%
Dinde Filet	5,30	0,0%	8,2%	6,4%

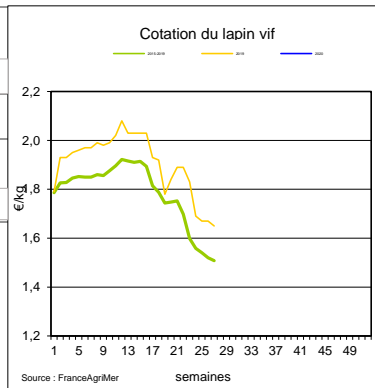


### Volailles détail GMS (€/kg)

	s12	s12/s11	s12 2020/s12 2019
Poulet PAC standard	ND	ND	ND
Poulet PAC LABEL	ND	ND	ND
Escalope de dinde	ND	ND	ND

### Cotation nationale Lapin vif (€/kg)

	s12	s12/s11	s12 2020/s12 2019	s12/moy 5 ans
Lapin vif hors réforme départ élevage	ND	ND	ND	ND



### Cotation nationale Chevreau vif (€/kg)

	s12	s12/s11	s12 2020/s12 2019	s12/moy 5 ans
Chevreau vif - 8 à 11 kg départ élevage	ND	ND	ND	ND

### Lapin détail GMS (€/kg)

	s12	s12/s11	s12 2020/s12 2019
Lapin entier France (le kg)	ND	ND	ND
Lapin cuisse France (le kg)	ND	ND	ND

Sources : FranceAgriMer, Service Bases d'Information Economique, Réseau des Nouvelles des Marchés (DRAAF), sauf mention contraire.

#### Publication de FranceAgrimer

Direction de la publication : Christine AVELIN - Direction Marchés, études et prospective - Service Bases d'information économique  
 Traitement des données et mise en ligne : Maissara SOULÉ  
 © FranceAgriMer : 12 rue Henri Rol-Tanguy - TSA 20002 - 93555 Montreuil cedex - Tel : 01.73.30.30.00 - Fax : 01.73.30.30.30