

Abréviations utilisées : sn = semaine n de l'année civile considérée et sn/sn-1 = variation hebdomadaire.  
Les variations hebdomadaires ou annuelles sont exprimées en %.  
Les prix sont exprimés en € hors taxes, sauf spécification contraire (TTC au stade détail).

## Bovins

### Gros Bovins entrée abattoir (€/kg)

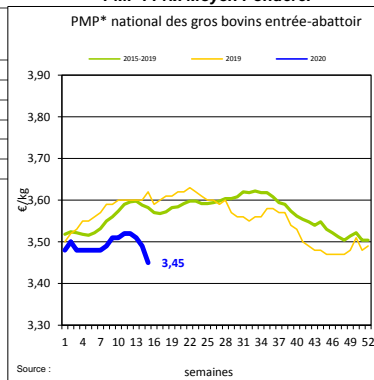
Cotation nationale (4 bassins)	s15	s15/s14	s15 2020/s15 2019	s15/moy 5 ans
Carcasse de vache "P3"	2,66	-0,7%	-5,7%	-6,1%
Carcasse de vache "O3"	2,92	-0,7%	-9,0%	-8,2%
Carcasse de vache "R3"	3,71	-0,8%	-2,9%	-2,4%
Carcasse de jeune bovin "R3"	3,68	-0,8%	-3,1%	-2,0%
Carcasse de génisse "R3"	3,91	-1,1%	-1,1%	-1,4%
Carcasse de bœuf "R3"	3,54	-1,1%	-3,8%	-4,4%

### Prix moyen européen des vaches

	s15	s15/s14	s15 2020/s15 2019
Union européenne	257,04	-1,9%	-10,4%
France	303,17	-0,8%	-5,4%
Allemagne	250,84	-1,4%	-11,8%
Belgique	226,52	-1,0%	-13,3%
Italie	216,17	3,1%	-17,4%
Grèce	189,77	0,0%	-5,7%
Espagne	216,20	-3,1%	-9,0%
Portugal	210,09	1,2%	-1,7%
Royaume-Uni	253,34	-1,3%	-11,1%
Irlande	249,82	-2,9%	-11,1%

Source : Europa

### \* PMP : Prix Moyen Pondéré.



### Gros Bovins maigres (€/kg Vif)

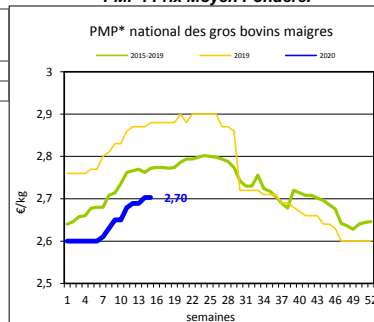
Cotation nationale (5 bassins)	s15	s15/s14	s15 2020/s15 2019	s15/moy 5 ans
Race Charolaise mâle "U" 350 kg	2,75	0,0%	-1,1%	2,2%
Race Limousine mâle "U" 300 kg	2,78	0,0%	-3,5%	-3,3%

### Prix moyen européen des bovins maigres 6-12 mois

	s15	s15/s14	s15 2020/s15 2019
Union européenne	2,39	-1,7%	1,0%
France	2,66	-0,4%	-0,7%
Espagne	2,46	-3,5%	-12,1%
Italie	2,96	0,0%	3,5%

Source : Europa

### \* PMP : Prix Moyen Pondéré.



### Veau de 8 Jours (€/tête)

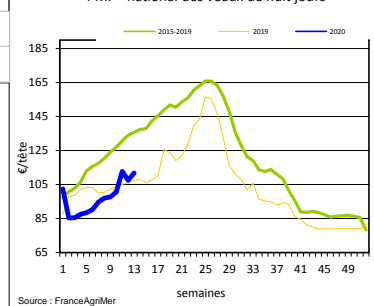
Cotation nationale (9 marchés)	s15	s15/s14	s15 2020/s15 2019	s15/moy 5 ans
Veau de conformation standard - tous croisements - mâle - 50-60 kg	ND	ND	ND	ND
Veau de conformation standard - race laitière - mâle - 45 à 50 kg	ND	ND	ND	ND

### Prix moyen européen des veaux de type lait

	s15	s15/s14	s15 2020/s15 2019
Union européenne	69,27	-9,9%	-27,8%
France	67,00	0,0%	13,6%
Allemagne	36,02	-12,9%	-63,2%
Pays-Bas	21,00	-61,8%	-78,1%
Italie	88,72	0,0%	-26,0%
Espagne	90,95	0,0%	12,5%
Royaume-Uni	27,86	-10,6%	-43,7%
Irlande	82,51	-1,8%	-20,1%

Source : Europa

### PMP\* national des veaux de huit jours



Sources : FranceAgriMer, Service Bases d'Information Economique, Réseau des Nouvelles des Marchés (DRAAF), sauf mention contraire.

## Veau de Boucherie (€/kg)

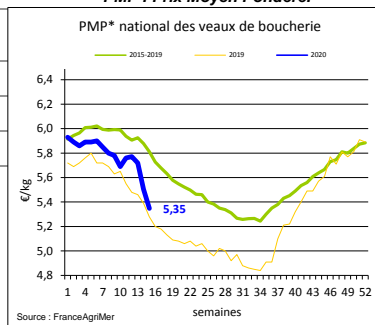
Cotation nationale (3 bassins)	s15	s15/s14	s15 2020/s15 2019	s15/moy 5 ans
Carcasse de veau élevé au pis "U" rose très clair	9,13	2,5%	2,5%	1,8%
Carcasse de veau non élevé au pis "U" rose très clair	7,84	1,4%	6,7%	1,4%
Carcasse de veau non élevé au pis "O" rose très clair	5,36	-3,8%	1,1%	-7,5%

Prix moyen européen	s15	s15/s14	s15 2020/s15 2019
Union européenne	465,23	-7,4%	-4,3%
France	546,00	-2,7%	1,3%
Belgique	557,70	-2,7%	-0,9%
Pays-Bas	388,95	-17,1%	-11,8%
Italie	488,66	-1,5%	6,5%

Source : Europa

\* PMP : Prix Moyen Pondéré.



## Viande bovine détail GMS (€/kg)

	s15	s15/s14	s15 2020/s15 2019
Bœuf entrecôte - Type viande Barquette 1-2 (le kg) *	ND	ND	ND
Steak haché 15% mat. grasse (le kg)	ND	ND	ND
Veau escalope dans la noix (le kg)	ND	ND	ND

## Agneau de Boucherie entrée abattoir (€/kg)

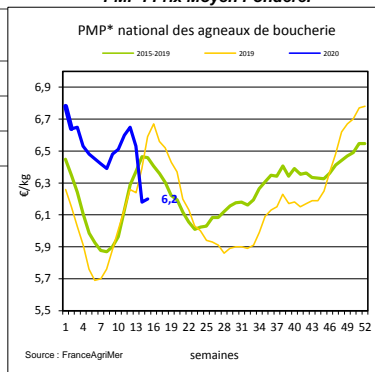
Cotation nationale pondérée (2 bassins)	s15	s15/s14	s15 2020/s15 2019	s15/moy 5 ans
Carcasse d'agneau "R" - couvert 16 à 19 kg	6,50	0,3%	-4,3%	-1,6%
carcasse d'agneau "R" - ciré 16 à 19 kg	6,55	-1,5%	-6,6%	-5,4%
carcasse d'agneau "O" - couvert 16 à 19 kg	5,77	0,0%	-6,6%	-4,6%

Prix moyen européen	s15	s15/s14	s15 2020/s15 2019
Union européenne	504,98	6,6%	-2,1%
France	620,00	0,3%	-5,9%
Espagne	577,34	-1,5%	7,3%
Royaume-Uni	520,20	5,0%	-4,7%
Irlande		ND	

Source : Europa

\* PMP : Prix Moyen Pondéré.



## Agneau détail GMS (€/kg)

	s15	s15/s14	s15 2020/s15 2019
Côte d'agneau (le kg)	ND	ND	ND
Gigot d'agneau raccourci (le kg)	ND	ND	ND

Sources : FranceAgriMer, Service Bases d'Information Economique, Réseau des Nouvelles des Marchés (DRAAF), sauf mention contraire.

## Porcins

### Porc France entrée abattoir (€/kg)

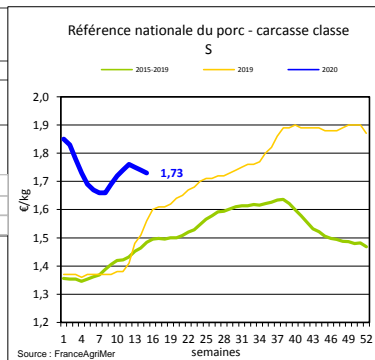
Cotation nationale (5 bassins)	s15	s15/s14	s15 2020/s15 2019	s15/moy 5 ans
Carcasse classe "S"	1,73	-0,6%	10,9%	16,6%

### Cotation Rungis "Découpe" (€/kg)

	s15	s15/s14	s15 2020/s15 2019	s15/moy 5 ans
Longe avec travers et palette	ND	ND	ND	ND
Poitrine sans hachage extra	ND	ND	ND	ND
Jambon sans mouille	ND	ND	ND	ND

### Porc détail GMS (€/kg)

	s15	s15/s14	s15 2020/s15 2019
Côte de porc (le kg)	ND	ND	ND
Rôti filet de porc (le kg)	ND	ND	ND
Jambon blanc sans label	ND	ND	ND



Sources : FranceAgriMer, Service Bases d'Information Economique, Réseau des Nouvelles des Marchés (DRAAF), sauf mention contraire.

## Indices mensuels d'évolution du prix d'achat des pièces de porc pour la charcuterie

"En raison d'évolutions sur le calcul de ces indices, la publication des données 2020 est sur visionnet - production animales-viande-etat du marché-supplément indices porc."

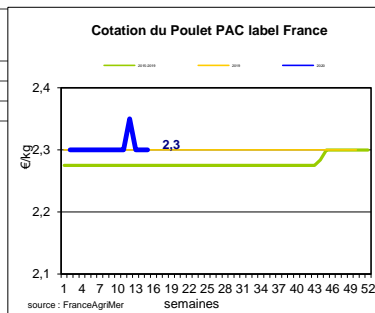
Janvier 2011 = base 100	janv.-18	mai-18	juin-18	juil.-18	août-18	sept.-18	oct.-18	nov.-18	déc.-18
1 - Carré bacon (Code 216)	105,4	113,9	113,6	112,3	114,3	111,0	114,1	111,3	110,6
2 - Poitrine lardon n°1 (Code 417)	126,3	125,1	124,0	126,3	125,4	127,0	123,5	125,5	124,4
2 bis - Poitrine cutter de cochon 80/20	126,1	117,7	114,4	113,4	110,4	111,2	103,7	105,2	106,8
3 - Epaule 4D (Code 134)	109,0	109,9	110,9	108,1	111,1	108,6	106,1	105,7	105,3
4 - Gras dur (Code 340)	109,0	101,4	99,3	96,5	97,2	96,4	106,8	97,8	98,8
5 - Gorge découennée (Code 171)	132,2	132,9	130,7	130,6	130,7	142,4	145,3	146,7	155,3
6 - Trimming 80/20 porc (Code 504)	112,5	0,0	112,3	110,9	110,0	109,5	104,9	103,7	100,2
7 - Trimming 80/20 cochon (Code 504)	108,8	0,0	111,5	107,1	111,1	112,7	109,0	106,4	106,6
8 - Estomac (Code 544)	150,5	0,0	127,2	125,6	122,0	127,7	129,1	125,2	126,7
9 - Chaudin (Code 541)	150,2	0,0	138,1	138,5	138,6	140,4	140,3	139,9	140,2
10 - Jambon sans mouille (Code 300)	109,2	0,0	111,6	113,7	114,0	117,2	113,4	111,1	111,9

Source : Enquête mensuelle réalisée par FranceAgriMer auprès d'un échantillon d'environ 50 entreprises volontaires représentatives du secteur

## Volailles

### Cotation Rungis "Découpe" (€/kg)

	s15	s15/s14	s15 2020/s15 2019	s15/moy 5 ans
Poulet PAC A	2,30	0,0%	0,0%	1,3%
Poulet PAC LABEL	4,10	0,0%	0,0%	7,5%
Dinde Filet	5,30	0,0%	10,4%	6,5%

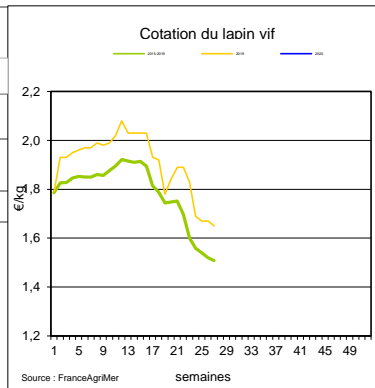


### Volailles détail GMS (€/kg)

	s15	s15/s14	s15 2020/s15 2019
Poulet PAC standard	ND	ND	ND
Poulet PAC LABEL	ND	ND	ND
Escalope de dinde	ND	ND	ND

### Cotation nationale Lapin vif (€/kg)

	s15	s15/s14	s15 2020/s15 2019	s15/moy 5 ans
Lapin vif hors réforme départ élevage	ND	ND	ND	ND



### Cotation nationale Chevreau vif (€/kg)

	s15	s15/s14	s15 2020/s15 2019	s15/moy 5 ans
Chevreau vif - 8 à 11 kg départ élevage	2,70	0,00%	-20,59%	-9%

### Lapin détail GMS (€/kg)

	s15	s15/s14	s15 2020/s15 2019
Lapin entier France (le kg)	ND	ND	ND
Lapin cuisse France (le kg)	ND	ND	ND

Sources : FranceAgriMer, Service Bases d'Information Economique, Réseau des Nouvelles des Marchés (DRAAF), sauf mention contraire.

#### Publication de FranceAgriMer

Direction de la publication : Christine AVELIN - Direction Marchés, études et prospective - Service Bases d'information économique  
 Traitement des données et mise en ligne : Maissara SOULÉ  
 © FranceAgriMer : 12 rue Henri Rol-Tanguy - TSA 20002 - 93555 Montreuil cedex - Tel : 01.73.30.30.00 - Fax : 01.73.30.30.30