

Abréviations utilisées : sn = semaine n de l'année civile considérée et sn/sn-1 = variation hebdomadaire.
Les variations hebdomadaires ou annuelles sont exprimées en %.
Les prix sont exprimés en € hors taxes, sauf spécification contraire (TTC au stade détail).

Bovins

Gros Bovins entrée abattoir (€/kg)

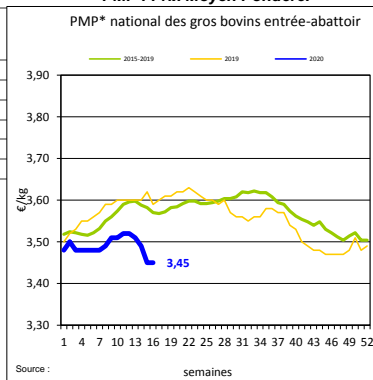
Cotation nationale (4 bassins)	s16	s16/s15	s16 2020/s16 2019	s16/moy 5 ans
Carcasse de vache "P3"	2,66	0,0%	-6,0%	-6,2%
Carcasse de vache "O3"	2,91	-0,3%	-10,2%	-8,8%
Carcasse de vache "R3"	3,72	0,3%	-2,6%	-2,3%
Carcasse de jeune bovin "R3"	3,66	-0,5%	-3,4%	-2,0%
Carcasse de génisse "R3"	3,91	0,2%	-1,2%	-1,0%
Carcasse de bœuf "R3"	3,57	0,8%	-3,0%	-3,5%

Prix moyen européen des vaches

	s16	s16/s15	s16 2020/s16 2019
Union européenne	258,40	0,5%	-10,5%
France	303,67	0,2%	-5,6%
Allemagne	251,52	0,3%	-13,1%
Belgique	225,33	-0,5%	-13,9%
Italie	225,30	4,2%	-13,9%
Grèce	189,77	0,0%	-5,7%
Espagne	215,94	-0,1%	-8,3%
Portugal	204,01	-2,9%	-4,4%
Royaume-Uni	255,57	0,9%	-11,6%
Irlande	249,62	-0,1%	-11,6%

Source : Europa

* PMP : Prix Moyen Pondéré.



Gros Bovins maigres (€/kg Vif)

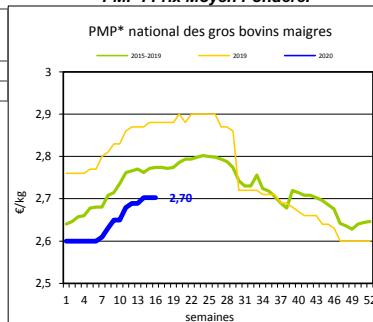
Cotation nationale (5 bassins)	s16	s16/s15	s16 2020/s16 2019	s16/moy 5 ans
Race Charolaise mâle "U" 350 kg	2,75	0,0%	-1,1%	2,2%
Race Limousine mâle "U" 300 kg	2,78	0,0%	-3,5%	-3,3%

Prix moyen européen des bovins maigres 6-12 mois

	s16	s16/s15	s16 2020/s16 2019
Union européenne	2,40	0,3%	2,1%
France	2,66	0,0%	-1,1%
Espagne	2,44	-0,8%	-12,5%
Italie	2,82	-4,7%	-1,4%

Source : Europa

* PMP : Prix Moyen Pondéré.



Veau de 8 Jours (€/tête)

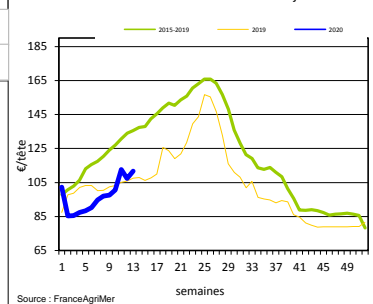
Cotation nationale (9 marchés)	s16	s16/s15	s16 2020/s16 2019	s16/moy 5 ans
Veau de conformation standard - tous croisements - mâle - 50-60 kg	ND	ND	ND	ND
Veau de conformation standard - race laitière - mâle - 45 à 50 kg	ND	ND	ND	ND

Prix moyen européen des veaux de type lait

	s16	s16/s15	s16 2020/s16 2019
Union européenne	68,58	-1,0%	-30,7%
France	67,00	0,0%	13,6%
Allemagne	37,59	4,4%	-63,1%
Pays-Bas	19,00	-9,5%	-81,0%
Italie	86,25	-2,8%	-28,1%
Espagne	90,95	0,0%	10,1%
Royaume-Uni	41,01	47,2%	0,4%
Irlande	73,92	-10,4%	-38,9%

Source : Europa

* PMP : Prix Moyen Pondéré.



Sources : FranceAgriMer, Service Bases d'Information Economique, Réseau des Nouvelles des Marchés (DRAAF), sauf mention contraire.

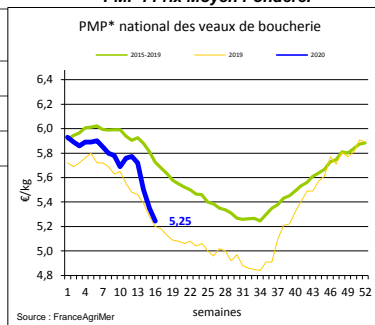
Veau de Boucherie (€/kg)

Cotation nationale (3 bassins)	s16	s16/s15	s16 2020/s16 2019	s16/moy 5 ans
Carcasse de veau élevé au pis "U" rose très clair	9,07	-0,7%	1,8%	2,1%
Carcasse de veau non élevé au pis "U" rose très clair	7,80	-0,5%	13,0%	2,8%
Carcasse de veau non élevé au pis "O" rose très clair	5,23	-2,4%	-6,6%	-10,0%

Prix moyen européen	s16	s16/s15	s16 2020/s16 2019
Union européenne	448,39	-3,6%	-7,3%
France	535,00	-2,0%	0,8%
Belgique	549,95	-1,4%	-2,2%
Pays-Bas	374,95	-3,6%	-15,0%
Italie	442,83	-9,4%	-5,0%

Source : Europa

* PMP : Prix Moyen Pondéré.



Viande bovine détail GMS (€/kg)

	s16	s16/s15	s16 2020/s16 2019
Bœuf entrecôte - Type viande Barquette 1-2 (le kg) *	ND	ND	ND
Steak haché 15% mat. grasse (le kg)	ND	ND	ND
Veau escalope dans la noix (le kg)	ND	ND	ND

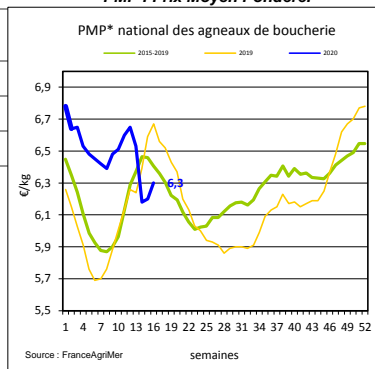
Agneau de Boucherie entrée abattoir (€/kg)

Cotation nationale pondérée (2 bassins)	s16	s16/s15	s16 2020/s16 2019	s16/moy 5 ans
Carcasse d'agneau "R" - couvert 16 à 19 kg	6,67	2,6%	-1,9%	1,6%
carcasse d'agneau "R" - ciré 16 à 19 kg	6,69	2,1%	-5,2%	-1,8%
carcasse d'agneau "O" - couvert 16 à 19 kg	5,83	1,0%	-6,1%	-3,2%

Prix moyen européen	s16	s16/s15	s16 2020/s16 2019
Union européenne	543,11	7,6%	8,5%
France	630,00	1,6%	-5,5%
Espagne	531,82	-7,9%	-1,1%
Royaume-Uni	525,90	1,1%	-2,4%
Irlande		ND	

Source : Europa

* PMP : Prix Moyen Pondéré.



Agneau détail GMS (€/kg)

	s16	s16/s15	s16 2020/s16 2019
Côte d'agneau (le kg)	ND	ND	ND
Gigot d'agneau raccourci (le kg)	ND	ND	ND

Sources : FranceAgriMer, Service Bases d'Information Economique, Réseau des Nouvelles des Marchés (DRAAF), sauf mention contraire.

Porcins

Porc France entrée abattoir (€/kg)

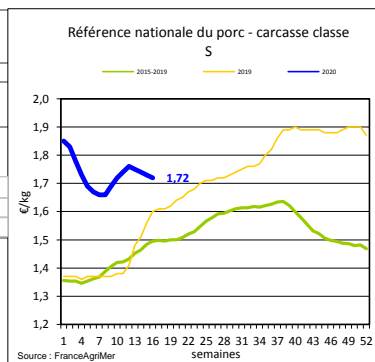
Cotation nationale (5 bassins)	s16	s16/s15	s16 2020/s16 2019	s16/moy 5 ans
Carcasse classe "S"	1,72	-0,6%	7,5%	15,0%

Cotation Rungis "Découpe" (€/kg)

	s16	s16/s15	s16 2020/s16 2019	s16/moy 5 ans
Longe avec travers et palette	ND	ND	ND	ND
Poitrine sans hachage extra	ND	ND	ND	ND
Jambon sans mouille	ND	ND	ND	ND

Porc détail GMS (€/kg)

	s16	s16/s15	s16 2020/s16 2019
Côte de porc (le kg)	ND	ND	ND
Rôti filet de porc (le kg)	ND	ND	ND
Jambon blanc sans label	ND	ND	ND



Sources : FranceAgriMer, Service Bases d'Information Economique, Réseau des Nouvelles des Marchés (DRAAF), sauf mention contraire.

Indices mensuels d'évolution du prix d'achat des pièces de porc pour la charcuterie

"En raison d'évolutions sur le calcul de ces indices, la publication des données 2020 est sur visionnet - production animales-viande-etat du marché-supplément indices porc."

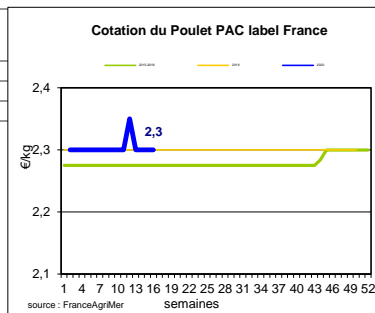
Janvier 2011 = base 100	janv.-18	mai-18	juin-18	juil.-18	août-18	sept.-18	oct.-18	nov.-18	déc.-18
1 - Carré bacon (Code 216)	105,4	113,9	113,6	112,3	114,3	111,0	114,1	111,3	110,6
2 - Poitrine lardon n°1 (Code 417)	126,3	125,1	124,0	126,3	125,4	127,0	123,5	125,5	124,4
2 bis - Poitrine cutter de cochon 80/20	126,1	117,7	114,4	113,4	110,4	111,2	103,7	105,2	106,8
3 - Epaule 4D (Code 134)	109,0	109,9	110,9	108,1	111,1	108,6	106,1	105,7	105,3
4 - Gras dur (Code 340)	109,0	101,4	99,3	96,5	97,2	96,4	106,8	97,8	98,8
5 - Gorge découennée (Code 171)	132,2	132,9	130,7	130,6	130,7	142,4	145,3	146,7	155,3
6 - Trimming 80/20 porc (Code 504)	112,5	0,0	112,3	110,9	110,0	109,5	104,9	103,7	100,2
7 - Trimming 80/20 cochon (Code 504)	108,8	0,0	111,5	107,1	111,1	112,7	109,0	106,4	106,6
8 - Estomac (Code 544)	150,5	0,0	127,2	125,6	122,0	127,7	129,1	125,2	126,7
9 - Chaudin (Code 541)	150,2	0,0	138,1	138,5	138,6	140,4	140,3	139,9	140,2
10 - Jambon sans mouille (Code 300)	109,2	0,0	111,6	113,7	114,0	117,2	113,4	111,1	111,9

Source : Enquête mensuelle réalisée par FranceAgriMer auprès d'un échantillon d'environ 50 entreprises volontaires représentatives du secteur

Volailles

Cotation Rungis "Découpe" (€/kg)

	s16	s16/s15	s16 2020/s16 2019	s16/moy 5 ans
Poulet PAC A	2,30	0,0%	0,0%	1,3%
Poulet PAC LABEL	4,10	0,0%	0,0%	7,0%
Dinde Filet	5,30	0,0%	10,4%	6,4%

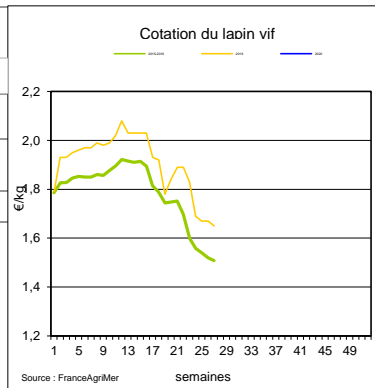


Volailles détail GMS (€/kg)

	s16	s16/s15	s16 2020/s16 2019
Poulet PAC standard	ND	ND	ND
Poulet PAC LABEL	ND	ND	ND
Escalope de dinde	ND	ND	ND

Cotation nationale Lapin vif (€/kg)

	s16	s16/s15	s16 2020/s16 2019	s16/moy 5 ans
Lapin vif hors réforme départ élevage	ND	ND	ND	ND



Cotation nationale Cheveau vif (€/kg)

	s16	s16/s15	s16 2020/s16 2019	s16/moy 5 ans
Cheveau vif - 8 à 11 kg départ élevage	2,67	-1,23%	-21,57%	-7%

Lapin détail GMS (€/kg)

	s16	s16/s15	s16 2020/s16 2019
Lapin entier France (le kg)	ND	ND	ND
Lapin cuisse France (le kg)	ND	ND	ND

Sources : FranceAgriMer, Service Bases d'Information Economique, Réseau des Nouvelles des Marchés (DRAAF), sauf mention contraire.

Publication de FranceAgriMer

Direction de la publication : Christine AVELIN - Direction Marchés, études et prospective - Service Bases d'information économique
 Traitement des données et mise en ligne : Maissara SOULÉ
 © FranceAgriMer : 12 rue Henri Rol-Tanguy - TSA 20002 - 93555 Montreuil cedex - Tel : 01.73.30.30.00 - Fax : 01.73.30.30.30