



Abréviations utilisées : sn = semaine n de l'année civile considérée et sn/sn-1 = variation hebdomadaire.  
 Les variations hebdomadaires ou annuelles sont exprimées en %.  
 Les prix sont exprimés en € hors taxes, sauf spécification contraire (TTC au stade détail).

## Bovins

### Gros Bovins entrée abattoir (€/kg)

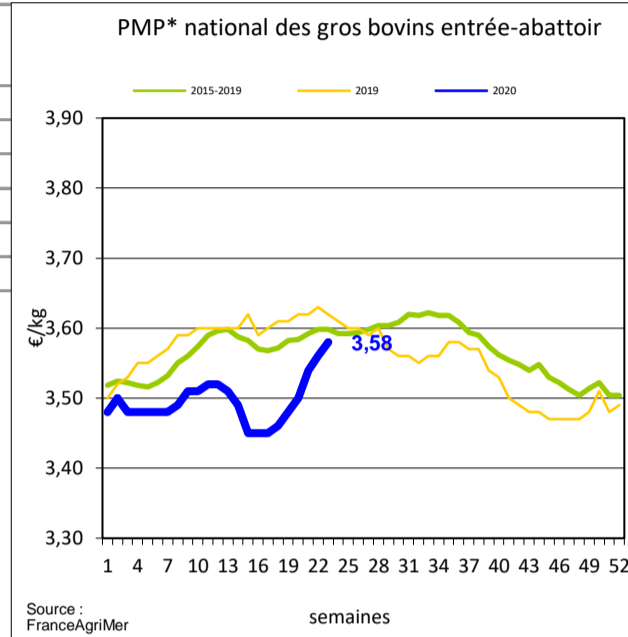
Cotation nationale (4 bassins)	s23	s23/s22	s23 2020/s23 2019	s23/moy 5 ans
Carcasse de vache "P3"	2,89	0,7%	-1,7%	-1,7%
Carcasse de vache "O3"	3,12	0,6%	-4,9%	-4,2%
Carcasse de vache "R3"	3,92	1,6%	1,8%	2,3%
Carcasse de jeune bovin "R3"	3,68	0,1%	-2,5%	-0,6%
Carcasse de génisse "R3"	4,05	0,6%	2,2%	2,1%
Carcasse de bœuf "R3"	3,68	1,4%	-1,3%	-1,2%

### Prix moyen européen des vaches

	s23	s23/s22	s23 2020/s23 2019
Union européenne	269,92	1,3%	-7,9%
France	325,05	1,1%	-0,8%
Allemagne	258,34	2,5%	-11,8%
Belgique	228,02	1,5%	-13,8%
Italie	228,44	1,7%	-13,3%
Grèce	212,73	0,0%	21,3%
Espagne	214,42	2,8%	-11,8%
Portugal	188,01	-1,1%	-10,5%
Royaume-Uni	294,90	1,9%	3,9%
Irlande	275,57	-1,5%	3,9%

Source : Europa

### \* PMP : Prix Moyen Pondéré.



### Gros Bovins maigres (€/kg Vif)

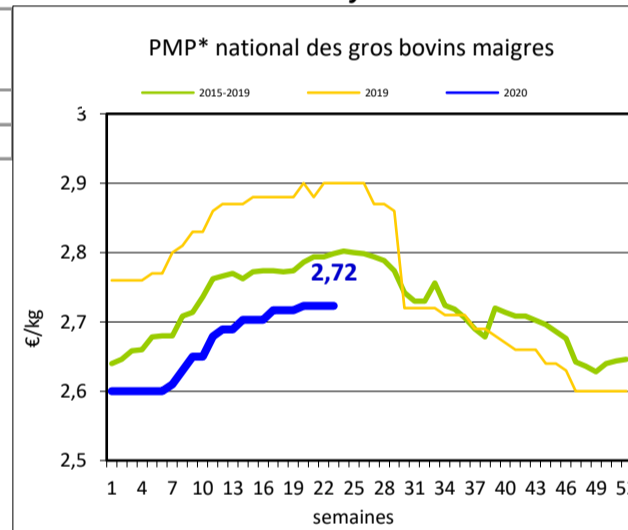
Cotation nationale (5 bassins)	s23	s23/s22	s23 2020/s23 2019	s23/moy 5 ans
Race Charolaise mâle "U" 350 kg	2,76	0,0%	-3,8%	0,3%
Race Limousine mâle "U" 300 kg	2,80	0,0%	-3,4%	-3,0%

### Prix moyen européen des bovins maigres 6-12 mois

	s23	s23/s22	s23 2020/s23 2019
Union européenne	2,44	-0,2%	4,6%
France	2,68	0,0%	-3,9%
Espagne	2,41	-0,4%	-11,4%
Italie	2,92	0,0%	0,7%

Source : Europa

### \* PMP : Prix Moyen Pondéré.



### Veau de 8 Jours (€/tête)

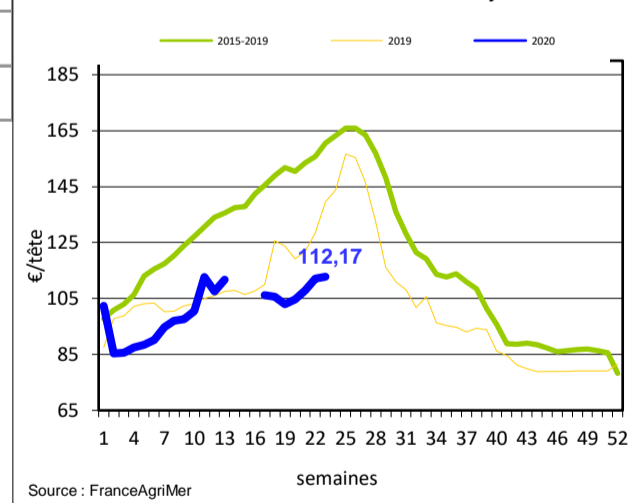
Cotation nationale (9 marchés)	s23	s23/s22	s23 2020/s23 2019	s23/moy 5 ans
Veau de conformation standard - tous croisements - mâle - 50-60 kg	258,79	1,9%	-12,1%	-15,8%
Veau de conformation standard - race laitière - mâle - 45 à 50 kg	78,01	3,4%	-23,9%	-39,3%

### Prix moyen européen des veaux de type lait

	s23	s23/s22	s23 2020/s23 2019
Union européenne	74,31	9,3%	-35,1%
France	62,00	3,3%	-24,4%
Allemagne	46,31	15,4%	-59,5%
Pays-Bas	35,00	29,6%	-70,1%
Italie	101,22	1,6%	-22,7%
Espagne	85,88	-6,4%	-18,2%
Royaume-Uni	60,21	-16,5%	-4,9%
Irlande	146,50	31,0%	-2,3%

Source : Europa

### \* PMP : Prix Moyen Pondéré.



Sources : FranceAgriMer, Service Bases d'Information Economique, Réseau des Nouvelles des Marchés (DRAAF), sauf mention contraire.

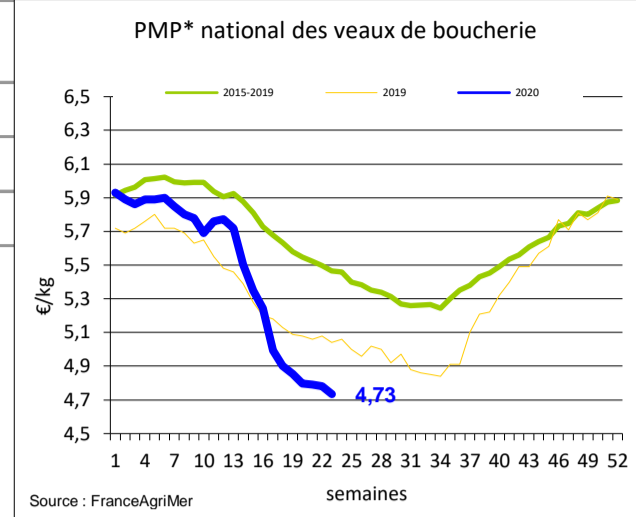
### Veau de Boucherie (€/kg)

Cotation nationale (3 bassins)	s23	s23/s22	s23 2020/s23 2019	s23/moy 5 ans
Carcasse de veau élevé au pis "U" rose très clair	9,24	0,5%	2,4%	4,1%
Carcasse de veau non élevé au pis "U" - rose très clair	7,79	4,4%	10,3%	4,4%
Carcasse de veau non élevé au pis "O" - rose très clair	4,78	0,0%	-5,9%	-11,4%

Prix moyen européen	s23	s23/s22	s23 2020/s23 2019
Union européenne	406,70	-1,1%	-11,3%
France	483,00	-1,0%	-6,0%
Belgique	508,55	0,0%	-3,6%
Pays-Bas	341,95	0,0%	-16,2%
Italie	395,50	-5,1%	-10,9%

Source : Europa

### \* PMP : Prix Moyen Pondéré.



### Viande bovine détail GMS (€/kg)

	s23	s23/s22	s23 2020/s23 2019
Bœuf entrecôte - Type viande Barquette 1-2 (le kg) *	ND	ND	ND
Steak haché 15% mat. grasse (le kg)	ND	ND	ND
Veau escalope dans la noix (le kg)	ND	ND	ND

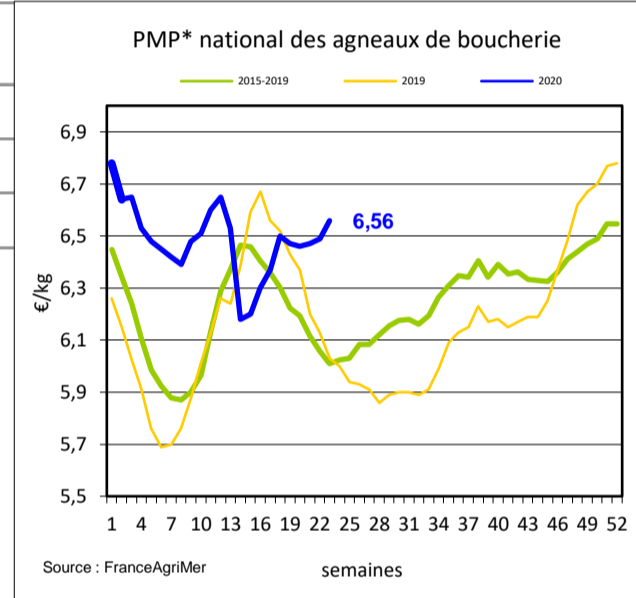
### Agneau de Boucherie entrée abattoir (€/kg)

Cotation nationale pondérée (2 bassins)	s23	s23/s22	s23 2020/s23 2019	s23/moy 5 ans
Carcasse d'agneau "R" - couvert 16 à 19 kg	6,77	0,4%	6,3%	8,0%
carcasse d'agneau "R" - ciré 16 à 19 kg	6,85	1,2%	6,2%	7,4%
carcasse d'agneau "O" - couvert 16 à 19 kg	6,17	2,5%	6,7%	8,2%

Prix moyen européen	s23	s23/s22	s23 2020/s23 2019
Union européenne	515,80	-2,0%	11,0%
France	656,00	1,1%	8,8%
Espagne	518,83	1,3%	5,4%
Royaume-Uni	546,89	-6,2%	3,6%
Irlande	542,94	-3,0%	10,0%

Source : Europa

### \* PMP : Prix Moyen Pondéré.



### Agneau détail GMS (€/kg)

	s23	s23/s22	s23 2020/s23 2019
Côte d'agneau (le kg)	ND	ND	ND
Gigot d'agneau raccourci (le kg)	ND	ND	ND

Sources : FranceAgriMer, Service Bases d'Information Economique, Réseau des Nouvelles des Marchés (DRAAF), sauf mention contraire.

## Porcins

### Porc France entrée abattoir (€/kg)

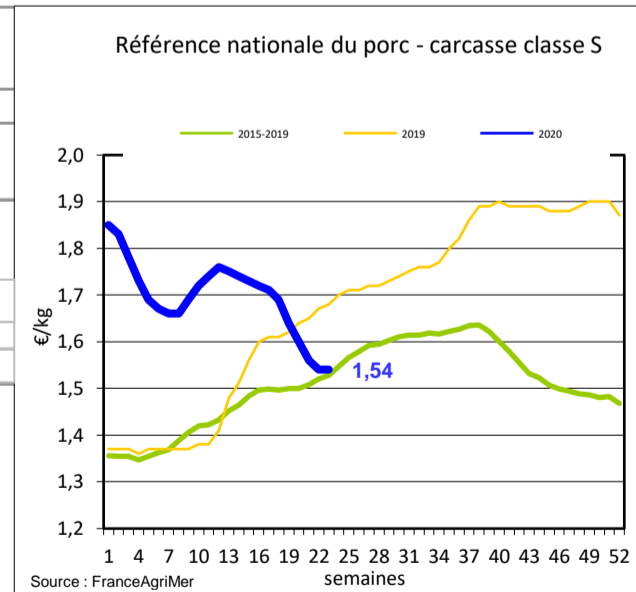
Cotation nationale (5 bassins)	s23	s23/s22	s23 2020/s23 2019	s23/moy 5 ans
Carcasse classe "S"	1,54	0,0%	-8,3%	0,8%

### Cotation Rungis "Découpe" (€/kg)

	s23	s23/s22	s23 2020/s23 2019	s23/moy 5 ans
Longe avec travers et palette	ND	ND	ND	ND
Poitrine sans hachage extra	ND	ND	ND	ND
Jambon sans mouille	ND	ND	ND	ND

### Porc détail GMS (€/kg)

	s23	s23/s22	s23 2020/s23 2019
Côte de porc (le kg)	ND	ND	ND
Rôti filet de porc (le kg)	ND	ND	ND
Jambon blanc sans label	ND	ND	ND



Sources : FranceAgriMer, Service Bases d'Information Economique, Réseau des Nouvelles des Marchés (DRAAF), sauf mention contraire.

## Indices mensuels d'évolution du prix d'achat des pièces de porc pour la charcuterie

"En raison d'évolutions sur le calcul de ces indices, la publication des données 2020 est sur visionnet - production animales-viande-etat du marché-supplément indices porc."

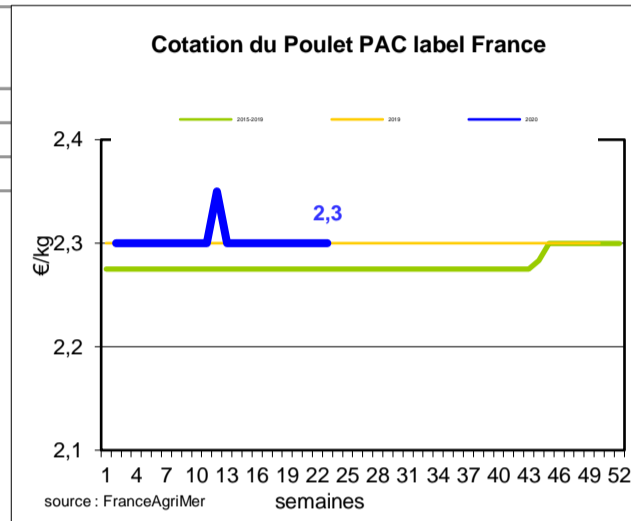
Janvier 2011 = base 100	janv.-18	mai-18	juin-18	juil.-18	août-18	sept.-18	oct.-18	nov.-18	déc.-18
1 - Carré bacon (Code 216)	105,4	113,9	113,6	112,3	114,3	111,0	114,1	111,3	110,6
2 - Poitrine lardon n°1 (Code 417)	126,3	125,1	124,0	126,3	125,4	127,0	123,5	125,5	124,4
2 bis - Poitrine cutter de coche 80/20	126,1	117,7	114,4	113,4	110,4	111,2	103,7	105,2	106,8
3 - Epaule 4D (Code 134)	109,0	109,9	110,9	108,1	111,1	108,6	106,1	105,7	105,3
4 - Gras dur (Code 340)	109,0	101,4	99,3	96,5	97,2	96,4	106,8	97,8	98,8
5 - Gorge découennée (Code 171)	132,2	132,9	130,7	130,6	130,7	142,4	145,3	146,7	155,3
6 - Trimming 80/20 porc (Code 504)	112,5	0,0	112,3	110,9	110,0	109,5	104,9	103,7	100,2
7 - Trimming 80/20 coche (Code 504)	108,8	0,0	111,5	107,1	111,1	112,7	109,0	106,4	106,6
8 - Estomac (Code 544)	150,5	0,0	127,2	125,6	122,0	127,7	129,1	125,2	126,7
9 - Chaudin (Code 541)	150,2	0,0	138,1	138,5	138,6	140,4	140,3	139,9	140,2
10 - Jambon sans mouille (Code 300)	109,2	0,0	111,6	113,7	114,0	117,2	113,4	111,1	111,9

Source : Enquête mensuelle réalisée par FranceAgriMer auprès d'un échantillon d'environ 50 entreprises volontaires représentatives du secteur

## Volailles

### Cotation Rungis "Découpe" (€/kg)

	s23	s23/s22	s23 2020/s23 2019	s23/moy 5 ans
Poulet PAC A	2,30	0,0%	0,0%	0,9%
Poulet PAC LABEL	4,10	0,0%	0,0%	6,2%
Dinde Filet	5,30	0,0%	10,4%	6,4%

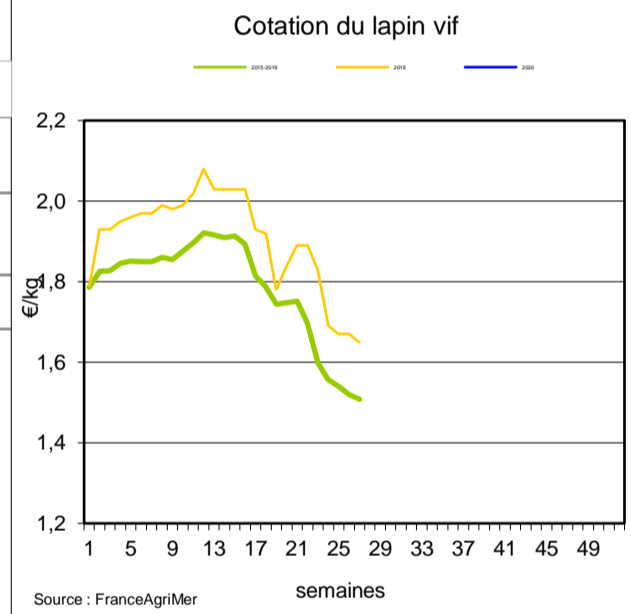


### Volailles détail GMS (€/kg)

	s23	s23/s22	s23 2020/s23 2019
Poulet PAC standard	ND	ND	ND
Poulet PAC LABEL	ND	ND	ND
Escalope de dinde	ND	ND	ND

### Cotation nationale Lapin vif (€/kg)

	s23	s23/s22	s23 2020/s23 2019	s23/moy 5 ans
Lapin vif hors réforme départ élevage	ND	ND	ND	ND



### Cotation nationale Chevreau vif (€/kg)

	s23	s23/s22	s23 2020/s23 2019	s23/moy 5 ans
Chevreau vif - 8 à 11 kg départ élevage	2,60	0,00%	-2,50%	-2%

### Lapin détail GMS (€/kg)

	s23	s23/s22	s23 2020/s23 2019
Lapin entier France (le kg)	ND	ND	ND
Lapin cuisse France (le kg)	ND	ND	ND

Sources : FranceAgriMer, Service Bases d'Information Economique, Réseau des Nouvelles des Marchés (DRAAF), sauf mention contraire.

### Publication de FranceAgriMer

Direction de la publication : Christine AVELIN - Direction Marchés, études et prospective - Service Bases d'information économique  
 Traitement des données et mise en ligne : Maïssara SOULÉ

© FranceAgriMer : 12 rue Henri Rol-Tanguy - TSA 20002 - 93555 Montreuil cedex - Tel : 01.73.30.30.00 - Fax : 01.73.30.30.30