

✕

Abréviations utilisées : sn = semaine n de l'année civile considérée et sn/sn-1 = variation hebdomadaire.
Les variations hebdomadaires ou annuelles sont exprimées en %.

Les prix sont exprimés en € hors taxes, sauf spécification contraire (TTC au stade détail).

Bovins

Gros Bovins entrée abattoir (€/kg)

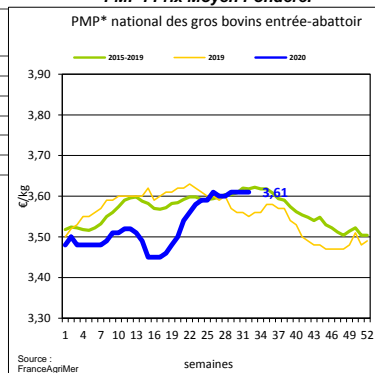
Cotation nationale (4 bassins)	S32	S32/S31	S32 2020/S32 2019	S32/moy 5 ans
Carcasse de vache "P3"	2,90	0,0%	3,6%	-1,2%
Carcasse de vache "O3"	3,18	0,0%	-0,9%	-3,5%
Carcasse de vache "R3"	4,03	0,5%	6,6%	4,6%
Carcasse de jeune bovin "R3"	3,63	-0,3%	-3,1%	-2,9%
Carcasse de génisse "R3"	4,13	0,3%	5,0%	3,7%
Carcasse de bœuf "R3"	3,76	-2,6%	2,7%	-0,1%

Prix moyen européen des vaches

	S32	S32/S31	S32 2020/S32 2019
Union européenne	279,70	0,3%	-0,3%
France	330,22	0,2%	3,8%
Allemagne	272,59	1,2%	-2,7%
Belgique	229,95	-0,5%	-10,9%
Italie	240,66	0,9%	-1,6%
Grèce	212,73	0,0%	21,3%
Espagne	224,52	-0,2%	-8,0%
Portugal	192,34	-3,0%	-6,7%
Royaume-Uni	309,61	1,1%	16,8%
Irlande	296,94	-0,1%	16,8%

Source : Europa

* PMP : Prix Moyen Pondéré.



Gros Bovins maigres (€/kg Vif)

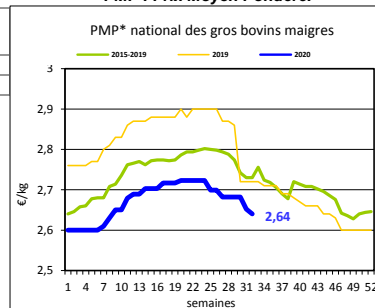
Cotation nationale (5 bassins)	S32	S32/S31	S32 2020/S32 2019	S32/moy 5 ans
Race Charolaise mâle "U" 350 kg	2,71	-0,4%	1,9%	1,1%
Race Limousine mâle "U" 300 kg	2,71	-1,5%	-5,2%	-4,9%

Prix moyen européen des bovins maigres 6-12 mois

	S32	S32/S31	S32 2020/S32 2019
Union européenne	2,44	-0,7%	6,3%
France	2,63	-1,1%	-3,0%
Espagne	2,42	0,0%	-1,2%
Italie	2,91	0,0%	0,7%

Source : Europa

* PMP : Prix Moyen Pondéré.



Veau de 8 Jours (€/tête)

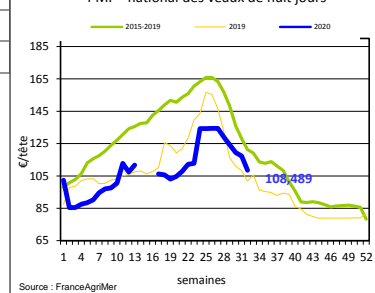
Cotation nationale (9 marchés)	S32	S32/S31	S32 2020/S32 2019	S32/moy 5 ans
Veau de conformation standard - tous croisements - mâle - 50-60 kg	231,80	-4,9%	-7,1%	-15,5%
Veau de conformation standard - race laitière - mâle - 45 à 50 kg	65,15	-10,0%	-2,5%	-25,1%

Prix moyen européen des veaux de type lait

	S32	S32/S31	S32 2020/S32 2019
Union européenne	75,92	-2,4%	-11,3%
France	51,00	-12,1%	-1,9%
Allemagne	50,95	0,9%	-20,7%
Pays-Bas	41,00	0,0%	-24,1%
Italie	114,42	0,0%	-15,2%
Espagne	71,54	-1,1%	-7,7%
Royaume-Uni	69,53	13,1%	73,0%
Irlande	144,69	-3,8%	-0,7%

Source : Europa

* PMP : Prix Moyen Pondéré.



Sources : FranceAgriMer, Service Bases d'Information Economique, Réseau des Nouvelles des Marchés (DRAAF), sauf mention contraire.

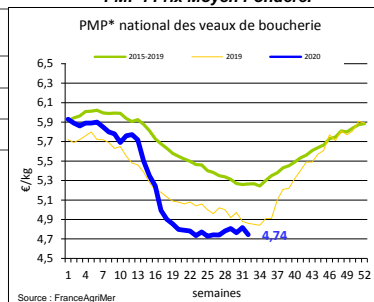
Veau de Boucherie (€/kg)

Cotation nationale (3 bassins)	S32	S32/S31	S32 2020/S32 2019	S32/moy 5 ans
Carcasse de veau élevé au pis "U" rose très clair	8,59	-2,5%	7,8%	3,6%
Carcasse de veau non élevé au pis "U" rose très clair	7,92	1,0%	8,3%	5,9%
Carcasse de veau non élevé au pis "O" rose très clair	4,94	1,2%	-3,9%	-7,3%

Prix moyen européen	S32	S32/S31	S32 2020/S32 2019
Union européenne	407,65	-0,5%	-8,7%
France	484,00	-1,4%	-2,4%
Belgique	510,25	0,0%	-1,4%
Pays-Bas	341,95	0,0%	-11,0%
Italie	385,75	1,5%	-19,2%

Source : Europa

* PMP : Prix Moyen Pondéré.



Viande bovine détail GMS (€/kg)

	S32	S32/S31	S32 2020/S32 2019
Bœuf entrecôte - Type viande	ND	ND	ND
Barquette 1-2 (le kg) *	ND	ND	ND
Steak haché 15% mat. grasse (le kg)	ND	ND	ND
Veau escalope dans la noix (le kg)	ND	ND	ND



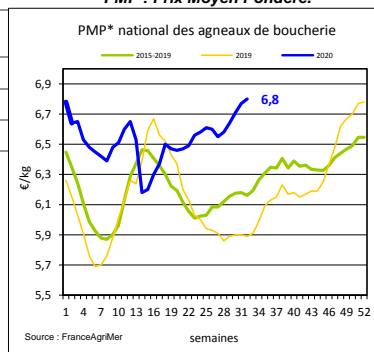
Agneau de Boucherie entrée abattoir (€/kg)

Cotation nationale pondérée (2 bassins)	S32	S32/S31	S32 2020/S32 2019	S32/moy 5 ans
Carcasse d'agneau "R" - couvert 16 à 19 kg	7,06	0,4%	12,6%	10,5%
carcasse d'agneau "R" - ciré 16 à 19 kg	6,83	-1,0%	13,5%	7,9%
carcasse d'agneau "O" - couvert 16 à 19 kg	6,35	0,3%	13,2%	6,4%

Prix moyen européen	S32	S32/S31	S32 2020/S32 2019
Union européenne	464,30	-2,3%	18,2%
France	680,00	0,4%	15,4%
Espagne	600,26	0,0%	22,9%
Royaume-Uni	515,95	-1,9%	21,1%
Irlande	486,72	-4,3%	11,8%

Source : Europa

* PMP : Prix Moyen Pondéré.



Agneau détail GMS (€/kg)

	S32	S32/S31	S32 2020/S32 2019
Côte d'agneau (le kg)	ND	ND	ND
Gigot d'agneau raccourci (le kg)	ND	ND	ND

Sources : FranceAgriMer, Service Bases d'Information Economique, Réseau des Nouvelles des Marchés (DRAAF), sauf mention contraire.



Porcins

Porc France entrée abattoir (€/kg)

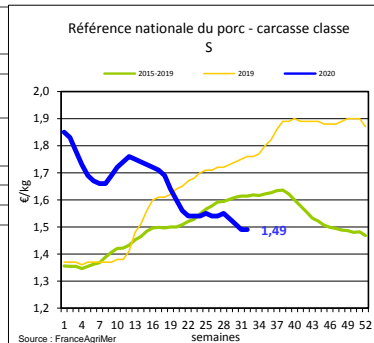
Cotation nationale (5 bassins)	S32	S32/S31	S32 2020/S32 2019	S32/moy 5 ans
Carcasse classe "S"	1,49	0,0%	-15,3%	-7,7%

Cotation Rungis "Découpe" (€/kg)

	S32	S32/S31	S32 2020/S32 2019	S32/moy 5 ans
Longe avec travers et palette	3,08	-0,6%	0,0%	3,3%
Poitrine sans hachage extra	3,31	-0,3%	4,7%	9,6%
Jambon sans mouille	2,56	0,0%	-8,2%	-0,5%

Porc détail GMS (€/kg)

	S32	S32/S31	S32 2020/S32 2019
Côte de porc (le kg)	ND	ND	ND
Rôti filet de porc (le kg)	ND	ND	ND
Jambon blanc sans label	ND	ND	ND



Sources : FranceAgriMer, Service Bases d'Information Economique, Réseau des Nouvelles des Marchés (DRAAF), sauf mention contraire.

Indices mensuels d'évolution du prix d'achat des pièces de porc pour la charcuterie

"En raison d'évolutions sur le calcul de ces indices, la publication des données 2020 est sur visionnet - production animales-viande-etat du marché-supplément indices porc."

Janvier 2011 = base 100	janv.-18	mai-18	juin-18	juil.-18	août-18	sept.-18	oct.-18	nov.-18	déc.-18
1 - Carré bacon (Code 216)	105,4	113,9	113,6	112,3	114,3	111,0	114,1	111,3	110,6
2 - Poitrine lardon n°1 (Code 417)	126,3	125,1	124,0	126,3	125,4	127,0	123,5	125,5	124,4
2 bis - Poitrine cutter de cochon 80/20	126,1	117,7	114,4	113,4	110,4	111,2	103,7	105,2	106,8
3 - Epaule 4D (Code 134)	109,0	109,9	110,9	108,1	111,1	108,6	106,1	105,7	105,3
4 - Gras dur (Code 340)	109,0	101,4	99,3	96,5	97,2	96,4	106,8	97,8	98,8
5 - Gorge découennée (Code 171)	132,2	132,9	130,7	130,6	130,7	142,4	145,3	146,7	155,3
6 - Trimming 80/20 porc (Code 504)	112,5	0,0	112,3	110,9	110,0	109,5	104,9	103,7	100,2
7 - Trimming 80/20 cochon (Code 504)	108,8	0,0	111,5	107,1	111,1	112,7	109,0	106,4	106,6
8 - Estomac (Code 544)	150,5	0,0	127,2	125,6	122,0	127,7	129,1	125,2	126,7
9 - Chaudin (Code 541)	150,2	0,0	138,1	138,5	138,6	140,4	140,3	139,9	140,2
10 - Jambon sans mouille (Code 300)	109,2	0,0	111,6	113,7	114,0	117,2	113,4	111,1	111,9

Source : Enquête mensuelle réalisée par FranceAgriMer auprès d'un échantillon d'environ 50 entreprises volontaires représentatives du secteur

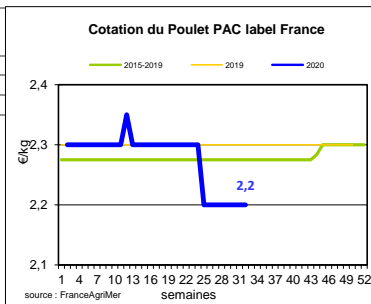
Volailles

Cotation Rungis "Découpe" (€/kg)

	S32	S32/S31	S32 2020/S32 2019	S32/moy 5 ans
Poulet PAC A	2,20	0,0%	-4,3%	-3,5%
Poulet PAC LABEL	4,00	0,0%	-2,4%	3,6%
Dinde Filet	5,40	0,0%	12,5%	8,4%

Volailles détail GMS (€/kg)

	S32	S32/S31	S32 2020/S32 2019
Poulet PAC standard	ND	ND	ND
Poulet PAC LABEL	ND	ND	ND
Escalope de dinde	ND	ND	ND



Cotation nationale Lapin vif (€/kg)

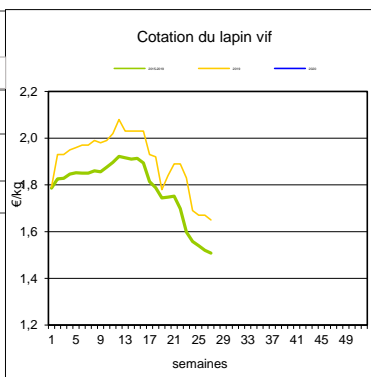
	S32	S32/S31	S32 2020/S32 2019	S32/moy 5 ans
Lapin vif hors réforme départ élevage	ND	ND	ND	ND

Cotation nationale Chevreau vif (€/kg)

	S32	S32/S31	S32 2020/S32 2019	S32/moy 5 ans
Chevreau vif - 8 à 11 kg départ élevage	ND			

Lapin détail GMS (€/kg)

	S32	S32/S31	S32 2020/S32 2019
Lapin entier France (le kg)	ND	ND	ND
Lapin cuisse France (le kg)	ND	ND	ND



Sources : FranceAgriMer, Service Bases d'Information Economique, Réseau des Nouvelles des Marchés (DRAAF), sauf mention contraire.

Publication de FranceAgriMer

Direction de la publication : Christine AVELIN - Direction Marchés, études et prospective - Service Bases d'information économique

Traitement des données et mise en ligne : Maïssara SOULÉ

© FranceAgriMer : 12 rue Henri Rol-Tanguy - TSA 20002 - 93555 Montreuil cedex - Tel : 01.73.30.30.00 - Fax : 01.73.30.30.30