

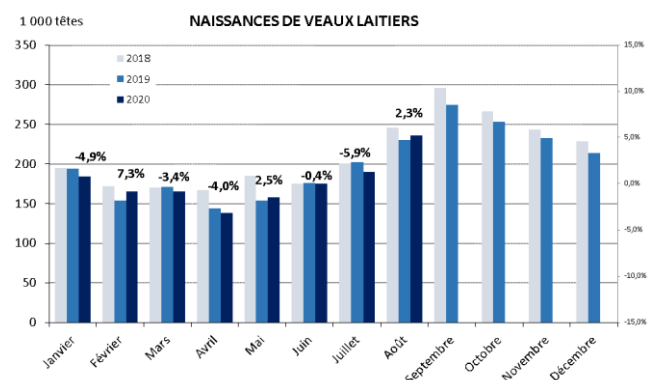
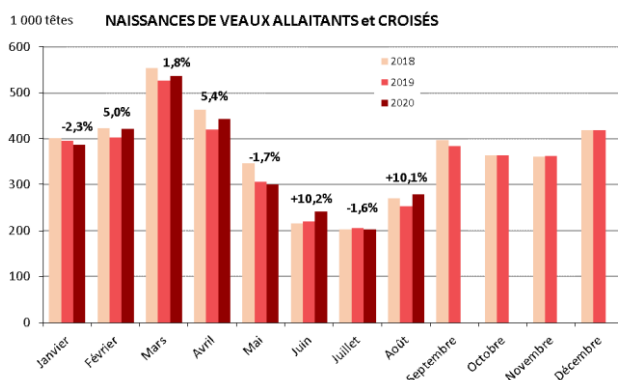
## Tableau de bord Population Bovine

### POPULATION BOVINE EN FRANCE

	Nombre d'animaux au 1er Septembre 2020 (1 000 têtes)	Évolution 20/19 (%)	Évolution 20/18 (%)
<b>MÂLES</b>			
Allaitants	2 476	0,2	-0,8
Laitiers	849	-4,8	-9,4
Total	3 325	-1,1	-3,2
<b>FEMELLES</b>			
Allaitantes	8 206	-1,3	-3,2
Laitières	6 284	-3,2	-5,7
Total	14 490	-2,1	-4,3
<b>TOTAL</b>			
Allaitants	10 682	-0,9	-2,7
Laitiers	7 133	-3,4	-6,1
Total	17 815	-1,9	-4,1

### NAISSANCES DE VEAUX EN FRANCE<sup>1</sup>

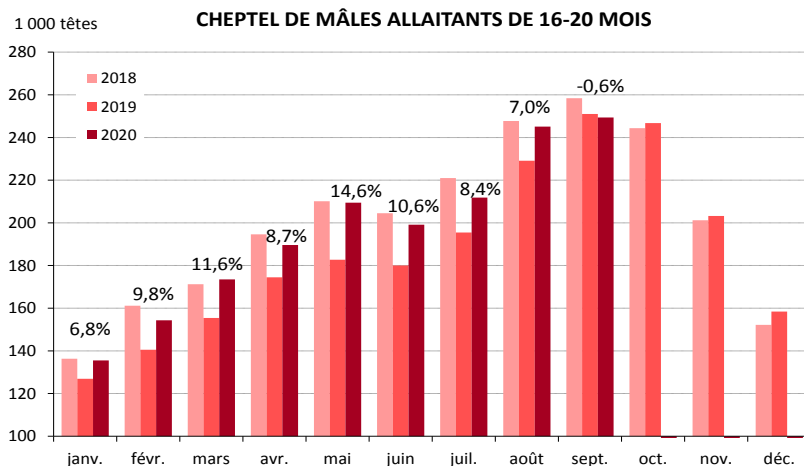
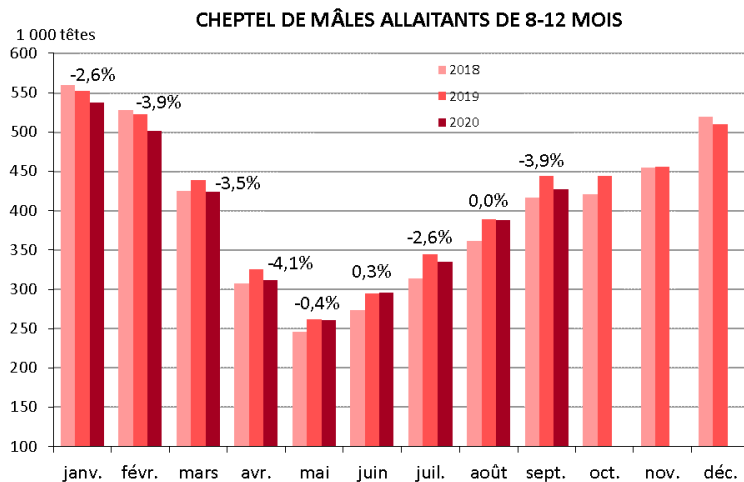
	Naissances du mois d'août 2020 (têtes)	Évolution 20/19 (%)	Évolution 20/18 (%)	Cumul depuis le 1er juillet 2020 (têtes)	Évolution /juil 19 (%)	Évolution /juil 18 (%)
Veaux allaitants	178 757	8,7	-0,3	293 856	3,1	-2,4
Veaux laitiers	235 493	2,3	-4,2	425 399	-1,5	-4,6
Veaux croisés	100 030	12,8	10,8	187 977	7,8	9,5
Total	514 280	6,4	-0,2	907 232	1,8	-1,3



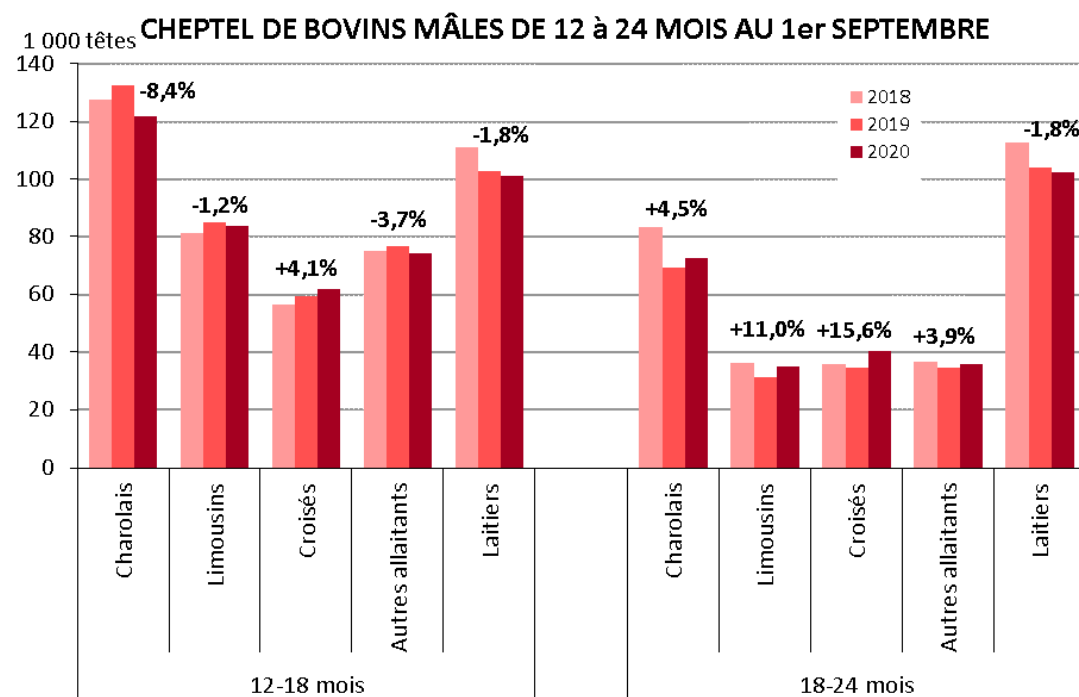
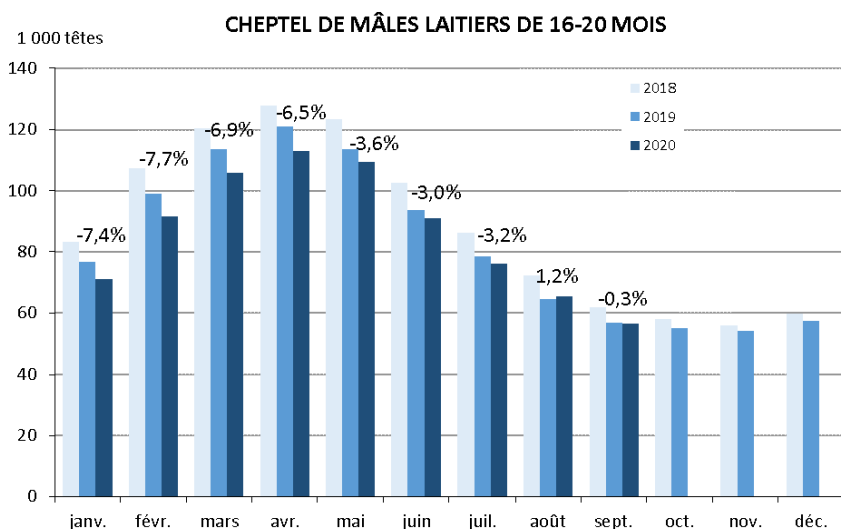
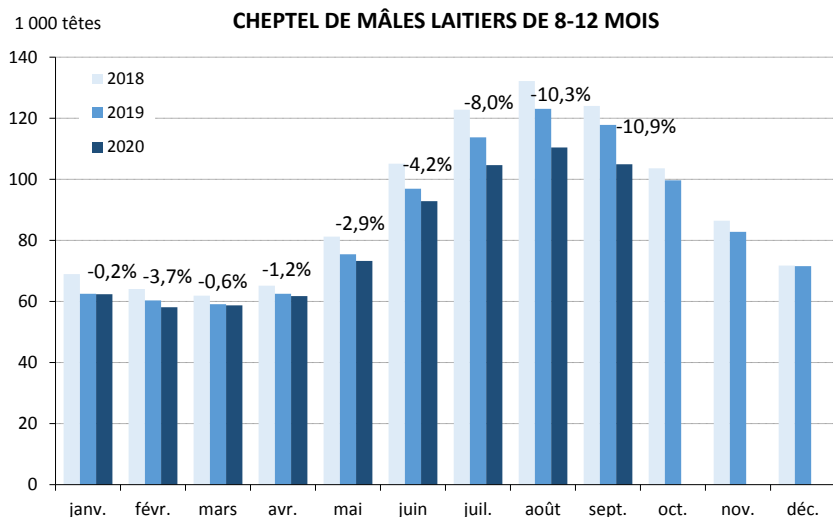
Source : FranceAgriMer, d'après BDNI

## ÉVOLUTION DE LA POPULATION DE MÂLES EN FRANCE

	Nombre d'animaux au 1er Septembre 2020 (1 000 têtes)	Évolution 20/19 (%)	Évolution 20/18 (%)
<b>MÂLES ALLAITANTS</b>			
0-8 mois	1 238	2,1	-1,6
8-12 mois	427	-3,9	2,5
12-16 mois	184	-4,4	2,0
16-20 mois	249	-0,6	-3,5
20-24 mois	90	13,6	-2,3
24-36 mois	102	-3,2	-4,4
plus de 36 mois	184	0,0	0,3
<b>MÂLES LAITIERS</b>			
0-8 mois	454	-3,7	-6,9
8-12 mois	105	-10,9	-15,4
12-16 mois	73	-3,0	-10,2
16-20 mois	57	-0,3	-8,6
20-24 mois	73	-1,8	-8,8
24-36 mois	63	-9,9	-18,0
plus de 36 mois	25	-5,0	-4,9



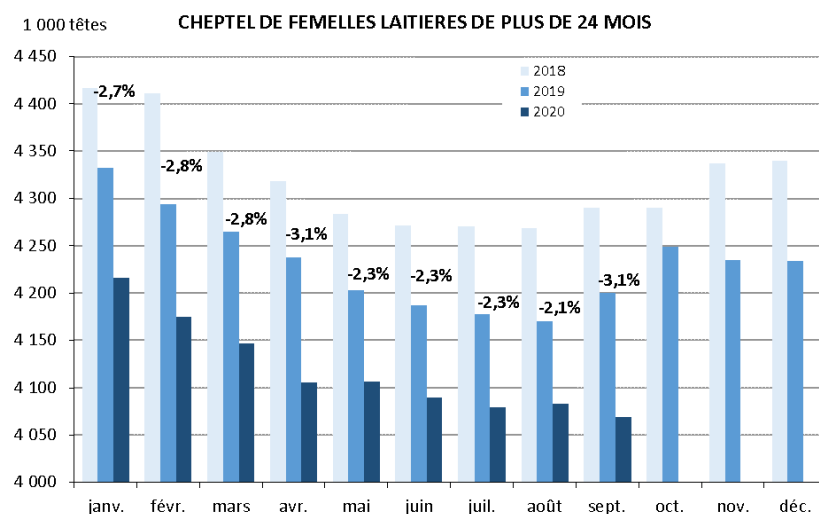
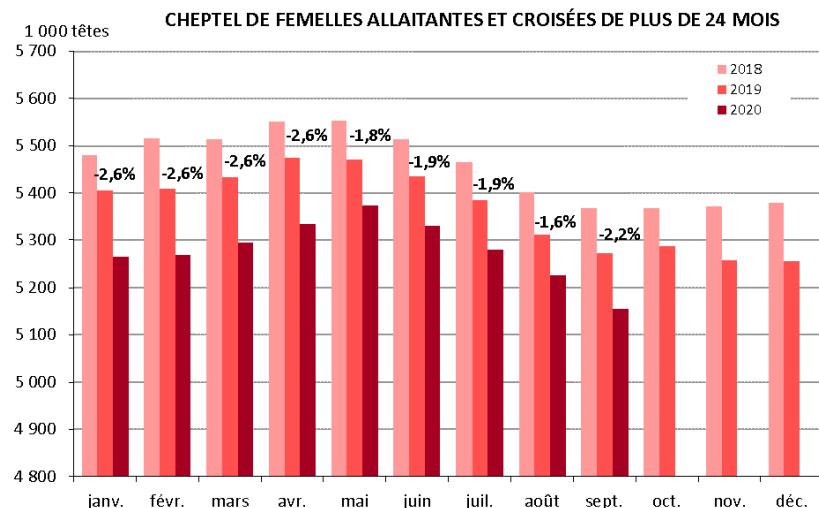
Source : FranceAgriMer, d'après BDNI



Source : FranceAgriMer, d'après BDNI

## ÉVOLUTION DE LA POPULATION DE FEMELLES EN FRANCE

Nombre d'animaux au 1er Septembre 2020 (1 000 têtes)	Génisses	Évolution 20/19 (%)	Vaches	Évolution 20/19 (%)	Total femelles	Évolution 20/19 (%)	Évolution 20/18 (%)
<b>FEMELLES ALLAITANTES</b>							
0-8 mois	1 244	2,1			<b>1 244</b>	2,1	-2,2
8-12 mois	551	-2,2			<b>551</b>	-2,2	1,7
12-16 mois	275	-2,6			<b>275</b>	-2,6	2,9
16-24 mois	980	0,5			<b>980</b>	0,5	-5,1
24-36 mois	976	-4,1	102	5,9	<b>1 078</b>	-3,3	-6,1
plus de 36 mois	280	-5,2	3 798	-1,7	<b>4 077</b>	-1,9	-3,3
<b>FEMELLES LAITIÈRES</b>							
0-8 mois	674	0,0			<b>674</b>	0,0	-5,0
8-12 mois	444	-6,3			<b>474</b>	0,0	-2,2
12-16 mois	350	-4,5			<b>350</b>	-4,5	-4,6
16-24 mois	751	-3,3			<b>751</b>	-3,3	-7,4
24-36 mois	574	-7,0	463	1,1	<b>1 037</b>	-3,6	-9,1
plus de 36 mois	111	-8,9	2 922	-2,7	<b>3 032</b>	-3,0	-3,7



Source : FranceAgriMer, d'après BDNI



## Point de méthodologie :

### <sup>1</sup>Individus pris en compte dans l'énumération des naissances :

- Veaux nés en métropole et veaux nés au sein des DOM
- Veaux mâles et femelles
- Veaux pour lesquels un identifiant a été créé suite à une notification de leur naissance