

CONJONCTURE VIANDES



Note Hebdomadaire

Semaine 41 (du 05 octobre 2020 au 11 octobre 2020)

Abréviations utilisées : sn = semaine n de l'année civile considérée et sn/sn-1 = variation hebdomadaire.
Les variations hebdomadaires ou annuelles sont exprimées en %.

Les prix sont exprimés en € hors taxes, sauf spécification contraire (TTC au stade détail).

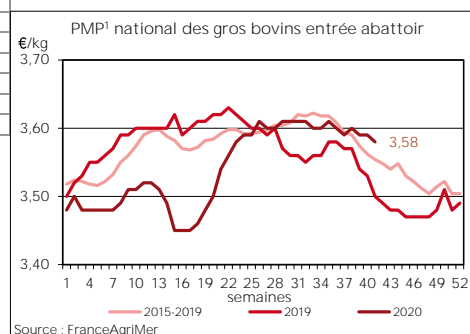
Bovins

Gros Bovins entrée abattoir (€/kg)

Cotation nationale (4 bassins)	s41	s41/s40	s41 2020/s41 2019	s41/moy 5 ans
Carcasse de vache "P3"	2,89	0,0%	7,4%	3,1%
Carcasse de vache "O3"	3,12	-0,3%	1,0%	-1,4%
Carcasse de vache "R3"	4,01	0,2%	7,2%	5,3%
Carcasse de jeune bovin "R3"	3,59	-0,6%	-4,5%	-3,7%
Carcasse de génisse "R3"	4,09	-0,6%	4,9%	3,8%
Carcasse de bœuf "R3"	3,69	-1,1%	0,0%	-0,6%

Prix moyen européen des vaches	s41	s41/s40	s41 2020/s41 2019
Union européenne	275,62	-0,2%	0,2%
France	328,01	0,1%	5,1%
Allemagne	258,04	0,0%	-2,9%
Belgique	229,05	-0,5%	-8,6%
Italie	235,19	-0,7%	-2,2%
Grèce	216,58	5,7%	-1,6%
Espagne	222,70	0,3%	-9,0%
Portugal	195,72	1,7%	-4,7%
Royaume-Uni	284,41	-0,2%	8,3%
Irlande	293,97	-0,3%	8,3%

Source : Europa

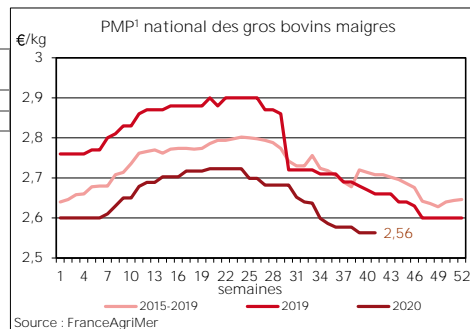


Gros Bovins maigres (€/kg Vif)

Cotation nationale (5 bassins)	s41	s41/s40	s41 2020/s41 2019	s41/moy 5 ans
Race Charolaise mâle "U" 350 kg	2,49	0,4%	-3,5%	-4,0%
Race Limousine mâle "U" 300 kg	2,65	0,0%	-5,4%	-6,6%

Prix moyen européen des bovins maigres 6-12 mois	s41	s41/s40	s41 2020/s41 2019
Union européenne	2,40	-0,1%	4,9%
France	2,50	0,0%	-4,2%
Espagne	2,42	0,0%	1,3%
Italie	2,83	0,0%	0,0%

Source : Europa

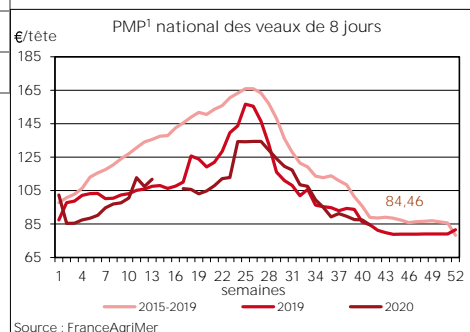


Veau de 8 Jours (€/tête)

Cotation nationale (7 marchés)	s41	s41/s40	s41 2020/s41 2019	s41/moy 5 ans
Veau de conformation standard tous croisements - mâle - 50-60 kg	185,94	-3,5%	-13,6%	-19,9%
Veau de conformation standard race laitière - mâle - 45 à 50 kg	49,81	-2,5%	-7,4%	-13,8%

Prix moyen européen des veaux de type lait	s41	s41/s40	s41 2020/s41 2019
Union européenne	68,67	-1,6%	8,4%
France	37,00	-2,6%	-11,9%
Allemagne	48,99	-0,5%	-0,3%
Pays-Bas	48,00	0,0%	11,6%
Italie	91,20	-0,1%	-2,5%
Espagne	77,27	3,9%	4,4%
Royaume-Uni	46,68	-11,9%	54,3%
Irlande	130,97	10,2%	35,9%

Source : Europa



Sources : FranceAgriMer, Service Analyse économique des filières et OFPM, unité Élevage, sauf mention contraire

1. Prix Moyen Pondéré

Veau de Boucherie (€/kg)

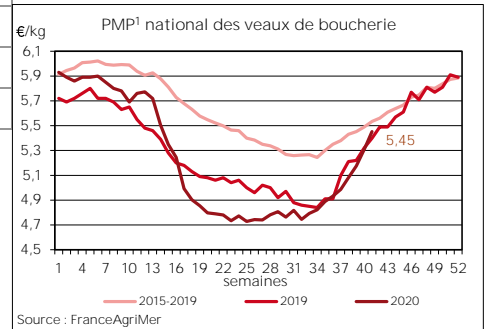
Cotation nationale (2 bassins)	s41	s41/s40	s41 2020/s41 2019	s41/moy 5 ans
Carcasse de veau élevé au pis "U" rose très clair	8,80	1,0%	-2,1%	-1,9%
Carcasse de veau non élevé au pis "U" rose très clair	7,83	0,1%	0,4%	2,9%
Carcasse de veau non élevé au pis "O" rose très clair	5,45	2,4%	-2,3%	-3,7%
Prix moyen européen	s41	s41/s40	s41 2020/s41 2019	
Union européenne	471,62	1,2%	-6,0%	
France	556,00	2,8%	0,9%	
Belgique	556,75	0,8%	-3,1%	
Pays-Bas	398,95	1,3%	-11,5%	
Italie	468,38	-0,7%	-11,0%	

Source : Europa

Viande bovine détail GMS (€/kg)

	s41	s41/s40	s41 2020/s41 2019
Bœuf entrecôte - Type viande			
Barquette 1-2 (le kg)		ND	
Steak haché 15% mat. Grasse (le kg)	11,13	ND	3,2%
Veau escalope dans la noix (le kg)		ND	

Source : FranceAgriMer, Réseau des nouvelles des marchés



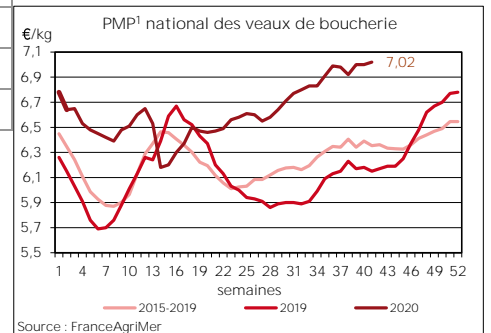
1. Prix Moyen Pondéré

Ovins

Agneau de Boucherie entrée abattoir (€/kg)

Cotation nationale pondérée (2 bassins)	s41	s41/s40	s41 2020/s41 2019	s41/moy 5 ans
Carcasse d'agneau "R" - couvert 16 à 19 kg	7,19	0,0%	11,3%	8,9%
carcasse d'agneau "R" - ciré à 19 kg	7,07	0,6%	12,9%	9,6%
carcasse d'agneau "O" - couvert 16 à 19 kg	6,79	0,3%	12,8%	8,7%
Prix moyen européen	s41	s41/s40	s41 2020/s41 2019	
Union européenne	446,11	-0,9%	22,2%	
France	702,00	0,3%	14,1%	
Espagne	589,93	0,0%	10,0%	
Royaume-Uni	476,13	-3,4%	15,2%	
Irlande	488,60	-0,2%	20,4%	

Source : Europa



Agneau détail GMS (€/kg)

	s41	s41/s40	s41 2020/s41 2019
Côte d'agneau (le kg)		ND	
Cigot d'agneau raccourci (le kg)		ND	

Source : FranceAgriMer, Réseau des nouvelles des marchés

1. Prix Moyen Pondéré

Porcins

Porc France entrée abattoir (€/kg)

Cotation nationale (5 bassins)	s41	s41/s40	s41 2020/s41 2019	s41/moy 5 ans
Carcasse classe "S"	1,57	-0,6%	-16,9%	-0,5%

Source : FranceAgriMer, Réseau des nouvelles des marchés

Cotation Rungis "Découpe" (€/kg)

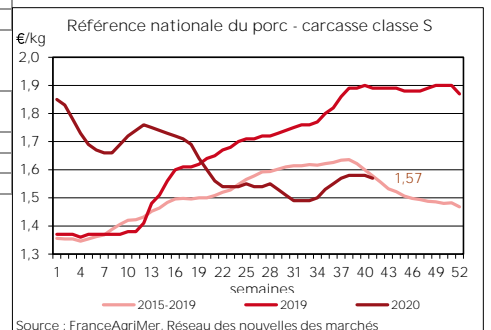
	s41	s41/s40	s41 2020/s41 2019	s41/moy 5 ans
Longe avec travers et palette	3,15	-0,6%	-4,0%	3,8%
Poitrine sans hachage extra	3,29	-0,9%	-1,5%	8,6%
Jambon sans mouille	2,63	-0,4%	-11,7%	3,7%

Source : FranceAgriMer, Réseau des nouvelles des marchés

Porc détail GMS (€/kg)

	s41	s41/s40	s41 2020/s41 2019
Côte de porc (le kg)		ND	
Rôti filet de porc (le kg)		ND	
Jambon blanc sans label		ND	

Source : FranceAgriMer, Réseau des nouvelles des marchés



Indices mensuels d'évolution du prix d'achat des pièces de porc pour la charcuterie

Les indices mensuels d'évolution du prix d'achat des pièces de porc pour la charcuterie sont élaborés à partir d'une enquête mensuelle réalisée par FranceAgriMer auprès d'un échantillon d'environ 50 entreprises volontaires représentatives du secteur. Ils concernent 24 pièces de porc, déclinées selon l'origine (France et UE).

Ces indices sont désormais publiés sur le site VISIONet de FranceAgriMer :

<https://visionet.franceagrimer.fr> - Données & chiffres - productions animales - état du marché - SUPPLÉMENT INDICES PIÈCES PORC

Sources : FranceAgriMer, Service Analyse économique des filières et OFPM, unité Élevage, sauf mention contraire

Volailles

Cotation Rungis "Découpe" (€/kg)

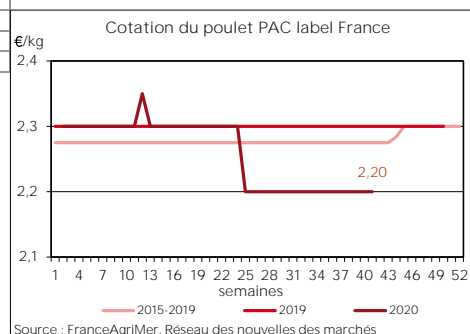
	s41	s41/s40	s41 2020/s41 2019	s41/moy 5 ans
Poulet PAC A	2,20	0,0%	-4,3%	-3,5%
Poulet PAC LABEL	4,00	0,0%	-2,4%	2,0%
Dinde Filet	5,40	0,0%	5,9%	8,4%

Source : FranceAgriMer, Réseau des nouvelles des marchés

Volailles détail GMS (€/kg)

	s41	s41/s40	s41 2020/s41 2019
Poulet PAC standard			
Poulet PAC LABEL		ND	
Escalope de dinde			

Source : FranceAgriMer, Réseau des nouvelles des marchés



Lapins

Cotation nationale Lapin vif (€/kg)

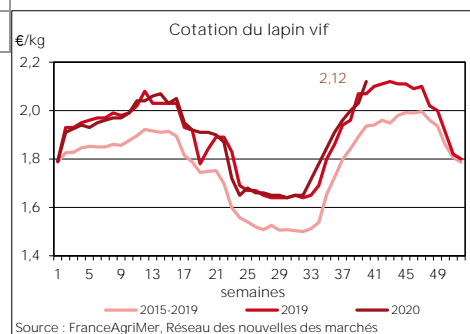
	s40	s40/s39	s40 2020/s40 2019	s40/moy 5 ans
Lapin vif hors réforme départ élevage	2,12	4,4%	2,4%	10%

Source : FranceAgriMer, Réseau des nouvelles des marchés

Lapin détail GMS (€/kg)

	s41	s41/s40	s41 2020/s41 2019
Lapin entier France (le kg)	8,86	ND	-0,9%
Lapin cuisse France (le kg)		ND	

Source : FranceAgriMer, Réseau des nouvelles des marchés

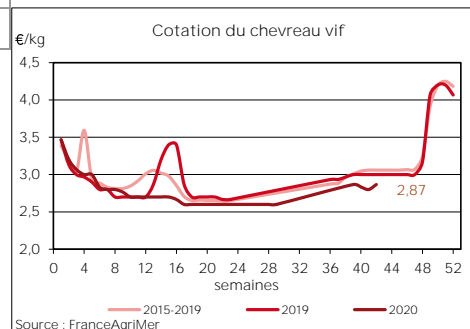


Chevreaux

Cotation nationale Chevreau vif (€/kg)

	s41	s41/s40	s41 2020/s41 2019	s41/moy 5 ans
Chevreau vif - 8 à 11 kg départ élevage	2,80	-1,18%	-6,67%	-8%

Source : FranceAgriMer, Service Analyse économique des filières et OFPM, unité Élevage



Directrice de la publication : Christine Avelin / Rédaction : direction Marchés, études et prospective

12, rue Henri Rol-Tanguy - TSA 20002 / 93555 MONTREUIL Cedex
Tél. : 01 73 30 30 00 — www.franceagrimer.fr

FranceAgriMer
@FranceAgriMerFR