

✕

Abréviations utilisées : sn = semaine n de l'année civile considérée et sn/sn-1 = variation hebdomadaire.
Les variations hebdomadaires ou annuelles sont exprimées en %.

Les prix sont exprimés en € hors taxes, sauf spécification contraire (TTC au stade détail).

Bovins

Gros Bovins entrée abattoir (€/kg)

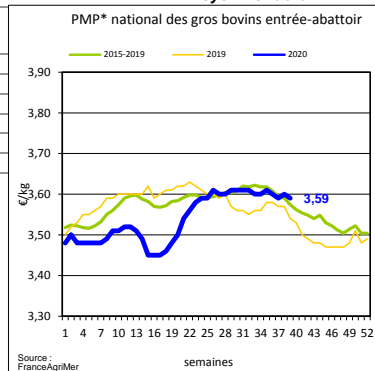
Cotation nationale (4 bassins)	s39	s39/s38	s39 2020/s39 2019	s39/moy 5 ans
Carcasse de vache "P3"	2,89	-0,3%	4,0%	1,4%
Carcasse de vache "O3"	3,14	-0,6%	-0,6%	-2,2%
Carcasse de vache "R3"	4,02	0,0%	6,9%	5,2%
Carcasse de jeune bovin "R3"	3,60	-0,2%	-4,5%	-3,4%
Carcasse de génisse "R3"	4,11	-0,3%	5,5%	4,2%
Carcasse de bœuf "R3"	3,78	0,3%	2,2%	0,9%

Prix moyen européen des vaches

	s39	s39/s38	s39 2020/s39 2019
Union européenne	277,32	-0,3%	-0,7%
France	328,75	-0,3%	2,9%
Allemagne	259,23	-0,8%	-4,8%
Belgique	229,62	-0,1%	-9,3%
Italie	239,27	1,1%	-1,8%
Grèce	204,88	6,2%	16,9%
Espagne	222,04	0,5%	-7,6%
Portugal	195,90	0,5%	-7,0%
Royaume-Uni	284,10	0,4%	5,0%
Irlande	294,24	0,3%	5,0%

Source : Europa

* PMP : Prix Moyen Pondéré.



Gros Bovins maigres (€/kg Vif)

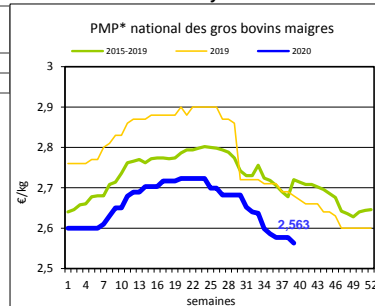
Cotation nationale (5 bassins)	s39	s39/s38	s39 2020/s39 2019	s39/moy 5 ans
Race Charolaise mâle "U" 350 kg	2,48	-0,8%	-4,6%	-5,1%
Race Limousine mâle "U" 300 kg	2,65	0,0%	-5,7%	-6,8%

Prix moyen européen des bovins maigres 6-12 mois

	s39	s39/s38	s39 2020/s39 2019
Union européenne	2,40	-0,6%	4,7%
France	2,50	-0,4%	-4,6%
Espagne	2,42	-0,4%	-0,4%
Italie	2,83	0,0%	-0,4%

Source : Europa

* PMP : Prix Moyen Pondéré.



Veau de 8 Jours (€/tête)

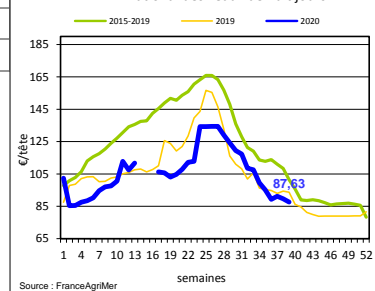
Cotation nationale (9 marchés)	s39	s39/s38	s39 2020/s39 2019	s39/moy 5 ans
Veau de conformation standard - tous croisements - mâle - 50-60 kg	192,71	-2,3%	-16,2%	-24,7%
Veau de conformation standard - race laitière - mâle - 45 à 50 kg	51,38	-1,3%	-16,3%	-23,1%

Prix moyen européen des veaux de type lait

	s39	s39/s38	s39 2020/s39 2019
Union européenne	68,66	-7,8%	5,2%
France	38,00	-2,6%	-19,1%
Allemagne	50,78	-4,0%	4,0%
Pays-Bas	48,00	0,0%	11,6%
Italie	91,26	-0,3%	-12,8%
Espagne	73,70	1,4%	-3,6%
Royaume-Uni	50,68	7,5%	65,9%
Irlande	122,59	-12,2%	45,9%

Source : Europa

* PMP : Prix Moyen Pondéré.



Sources : FranceAgriMer, Service Bases d'Information Economique, Réseau des Nouvelles des Marchés (DRAAF), sauf mention contraire.

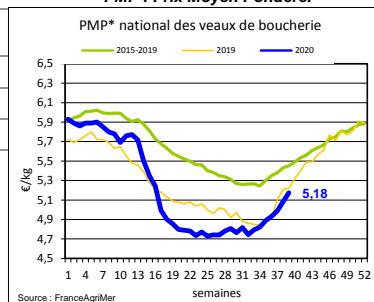
Veau de Boucherie (€/kg)

Cotation nationale (3 bassins)	s39	s39/s38	s39 2020/s39 2019	s39/moy 5 ans
Carcasse de veau élevé au pis "U" rose très clair	8,60	-1,7%	-0,3%	-1,6%
Carcasse de veau non élevé au pis "U" rose très clair	7,82	-1,8%	-0,3%	3,3%
Carcasse de veau non élevé au pis "O" rose très clair	5,24	2,1%	-3,7%	-5,4%

Prix moyen européen	s39	s39/s38	s39 2020/s39 2019
Union européenne	451,89	1,5%	-7,7%
France	528,00	1,9%	-0,8%
Belgique	548,25	1,1%	-3,3%
Pays-Bas	388,95	2,4%	-11,8%
Italie	430,37	-1,4%	-15,9%

Source : Europa

* PMP : Prix Moyen Pondéré.



Viande bovine détail GMS (€/kg)

	s39	s39/s38	s39 2020/s39 2019
Bœuf entrecôte - Type viande Barquette 1-2 (le kg) *	ND	ND	ND
Steak haché 15% mat. grasse (le kg)	ND	ND	ND
Veau escalope dans la noix (le kg)	ND	ND	ND



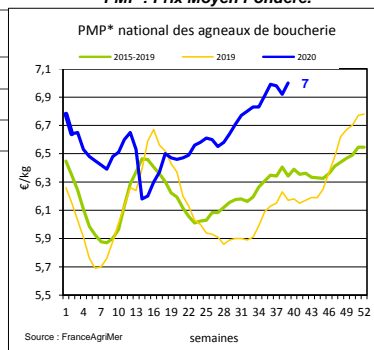
Agneau de Boucherie entrée abattoir (€/kg)

Cotation nationale pondérée (2 bassins)	s39	s39/s38	s39 2020/s39 2019	s39/moy 5 ans
Carcasse d'agneau "R" - couvert 16 à 19 kg	7,18	1,1%	11,0%	8,8%
carcasse d'agneau "R" - ciré 16 à 19 kg	7,07	2,3%	14,4%	9,3%
carcasse d'agneau "O" - couvert 16 à 19 kg	6,82	1,6%	12,0%	10,6%

Prix moyen européen	s39	s39/s38	s39 2020/s39 2019
Union européenne	457,00	0,3%	25,2%
France	700,00	1,2%	13,5%
Espagne	590,07	0,0%	12,3%
Royaume-Uni	502,44	0,1%	20,6%
Irlande	492,66	-2,2%	19,0%

Source : Europa

* PMP : Prix Moyen Pondéré.



Agneau détail GMS (€/kg)

	s39	s39/s38	s39 2020/s39 2019
Côte d'agneau (le kg)	ND	ND	ND
Gigot d'agneau raccourci (le kg)	ND	ND	ND

Sources : FranceAgriMer, Service Bases d'Information Economique, Réseau des Nouvelles des Marchés (DRAAF), sauf mention contraire.



Porcins

Porc France entrée abattoir (€/kg)

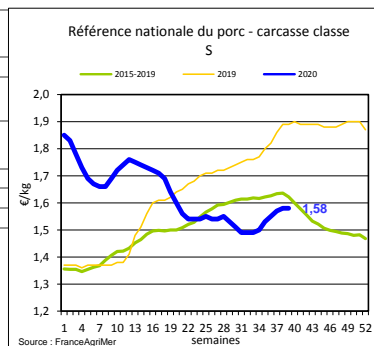
Cotation nationale (5 bassins)	s39	s39/s38	s39 2020/s39 2019	s39/moy 5 ans
Carcasse classe "S"	1,58	0,0%	-16,4%	-2,6%

Cotation Rungis "Découpe" (€/kg)

	s39	s39/s38	s39 2020/s39 2019	s39/moy 5 ans
Longe avec travers et palette	3,18	0,6%	-3,3%	4,5%
Poitrine sans hachage extra	3,32	-1,5%	0,0%	8,6%
Jambon sans mouille	2,63	-0,4%	-9,9%	2,1%

Porc détail GMS (€/kg)

	s39	s39/s38	s39 2020/s39 2019
Côte de porc (le kg)	ND	ND	ND
Rôti filet de porc (le kg)	ND	ND	ND
Jambon blanc sans label	ND	ND	ND



Sources : FranceAgriMer, Service Bases d'Information Economique, Réseau des Nouvelles des Marchés (DRAAF), sauf mention contraire.

Indices mensuels d'évolution du prix d'achat des pièces de porc pour la charcuterie

"En raison d'évolutions sur le calcul de ces indices, la publication des données 2020 est sur visionnet - production animales-viande-etat du marché-supplément indices porc."

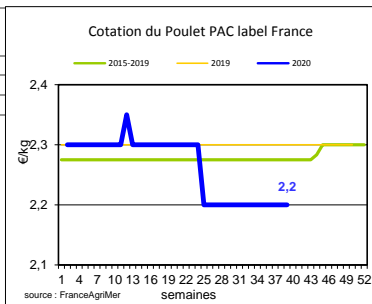
Janvier 2011 = base 100	janv.-18	mai-18	juin-18	juil.-18	août-18	sept.-18	oct.-18	nov.-18	déc.-18
1 - Carré bacon (Code 216)	105,4	113,9	113,6	112,3	114,3	111,0	114,1	111,3	110,6
2 - Poitrine lardon n°1 (Code 417)	126,3	125,1	124,0	126,3	125,4	127,0	123,5	125,5	124,4
2 bis - Poitrine cutter de cochon 80/20	126,1	117,7	114,4	113,4	110,4	111,2	103,7	105,2	106,8
3 - Epaule 4D (Code 134)	109,0	109,9	110,9	108,1	111,1	108,6	106,1	105,7	105,3
4 - Gras dur (Code 340)	109,0	101,4	99,3	96,5	97,2	96,4	106,8	97,8	98,8
5 - Gorge découennée (Code 171)	132,2	132,9	130,7	130,6	130,7	142,4	145,3	146,7	155,3
6 - Trimming 80/20 porc (Code 504)	112,5	0,0	112,3	110,9	110,0	109,5	104,9	103,7	100,2
7 - Trimming 80/20 cochon (Code 504)	108,8	0,0	111,5	107,1	111,1	112,7	109,0	106,4	106,6
8 - Estomac (Code 544)	150,5	0,0	127,2	125,6	122,0	127,7	129,1	125,2	126,7
9 - Chaudin (Code 541)	150,2	0,0	138,1	138,5	138,6	140,4	140,3	139,9	140,2
10 - Jambon sans mouille (Code 300)	109,2	0,0	111,6	113,7	114,0	117,2	113,4	111,1	111,9

Source : Enquête mensuelle réalisée par FranceAgriMer auprès d'un échantillon d'environ 50 entreprises volontaires représentatives du secteur

Volailles

Cotation Rungis "Découpe" (€/kg)

	s39	s39/s38	s39 2020/s39 2019	s39/moy 5 ans
Poulet PAC A	2,20	0,0%	-4,3%	-3,5%
Poulet PAC LABEL	4,00	0,0%	-2,4%	2,0%
Dinde Filet	5,40	0,0%	7,6%	8,3%

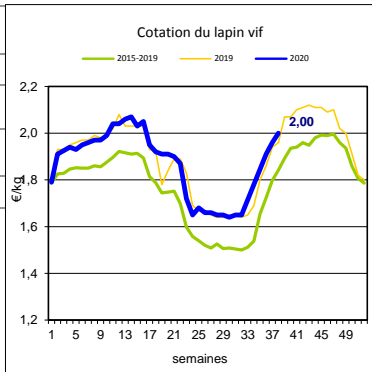


Volailles détail GMS (€/kg)

	s39	s39/s38	s39 2020/s39 2019
Poulet PAC standard	ND	ND	ND
Poulet PAC LABEL	ND	ND	ND
Escalope de dinde	ND	ND	ND

Cotation nationale Lapin vif (€/kg)

	s39	s39/s38	s39 2020/s39 2019	s39/moy 5 ans
Lapin vif hors réforme départ élevage	ND	-100,0%	-100,0%	-100%



Cotation nationale Chevreau vif (€/kg)

	s39	s39/s38	s39 2020/s39 2019	s39/moy 5 ans
Chevreau vif - 8 à 11 kg départ élevage	2,87	ND	-4,44%	-5%

Lapin détail GMS (€/kg)

	s39	s39/s38	s39 2020/s39 2019
Lapin entier France (le kg)	ND	ND	ND
Lapin cuisse France (le kg)	ND	ND	ND

Sources : FranceAgriMer, Service Bases d'Information Economique, Réseau des Nouvelles des Marchés (DRAAF), sauf mention contraire.

Publication de FranceAgriMer

Direction de la publication : Christine AVELIN - Direction Marchés, études et prospective - Service Bases d'information économique

Traitement des données et mise en ligne : Maïssara SOULÉ

© FranceAgriMer : 12 rue Henri Rol-Tanguy - TSA 20002 - 93555 Montreuil cedex - Tel : 01.73.30.30.00 - Fax : 01.73.30.30.30