



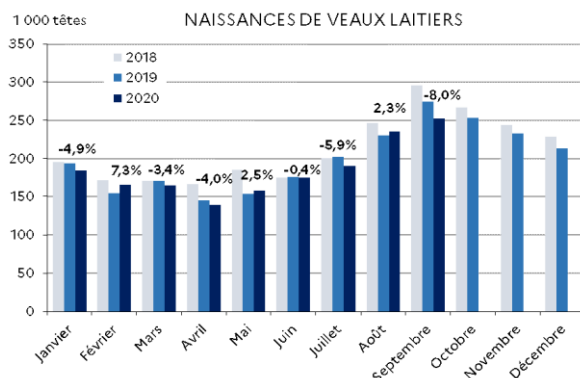
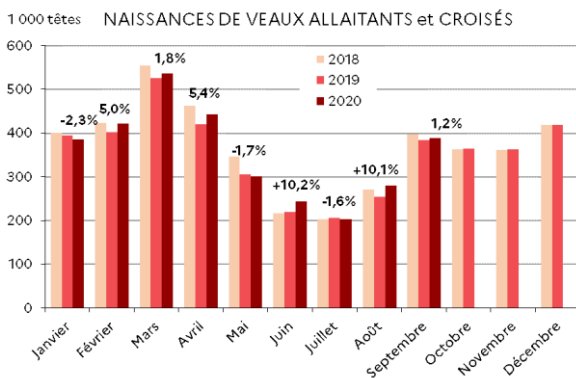
Tableau de bord Population Bovine

POPULATION BOVINE EN FRANCE

	Nombre d'animaux au 1er Octobre 2020 (1 000 têtes)	Évolution 20/19 (%)	Évolution 20/18 (%)
MÂLES			
Allaitants	2 475	1,5	-1,3
Laitiers	866	-2,8	-11,0
Total	3 341	0,3	-4,0
FEMELLES			
Allaitantes	8 209	-0,9	-3,2
Laitières	6 294	-3,1	-5,5
Total	14 503	-1,9	-4,2
TOTAL			
Allaitants	10 683	-0,3	-2,8
Laitiers	7 161	-3,1	-6,2
Total	17 844	-1,5	-4,2

NAISSANCES DE VEAUX EN FRANCE¹

	Naissances du mois de sept 2020 (têtes)	Évolution 20/19 (%)	Évolution 20/18 (%)	Cumul depuis le 1er juillet 2020 (têtes)	Évolution /juil 19 (%)	Évolution /juil 18 (%)
Veaux allaitants	278 672	1,1	-4,5	572 528	2,1	-3,4
Veaux laitiers	252 263	-8,0	-14,7	677 662	-4,0	-8,6
Veaux croisés	109 643	1,5	4,1	297 620	5,4	7,4
Total	640 578	-2,6	-7,6	1 547 810	-0,1	-4,0



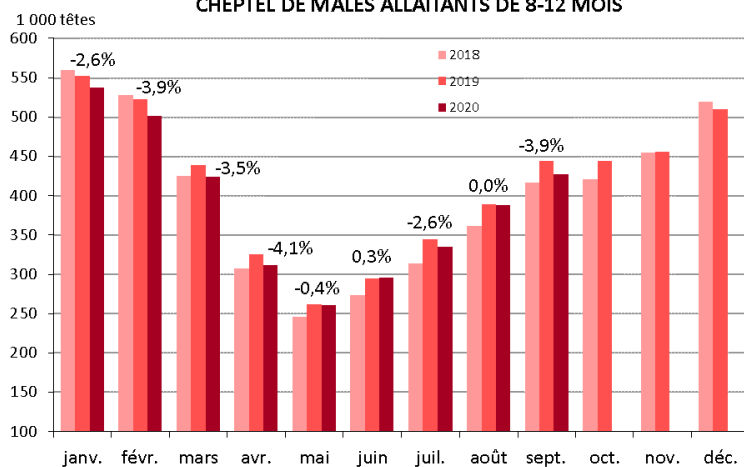
Source : FranceAgriMer, d'après BDNi



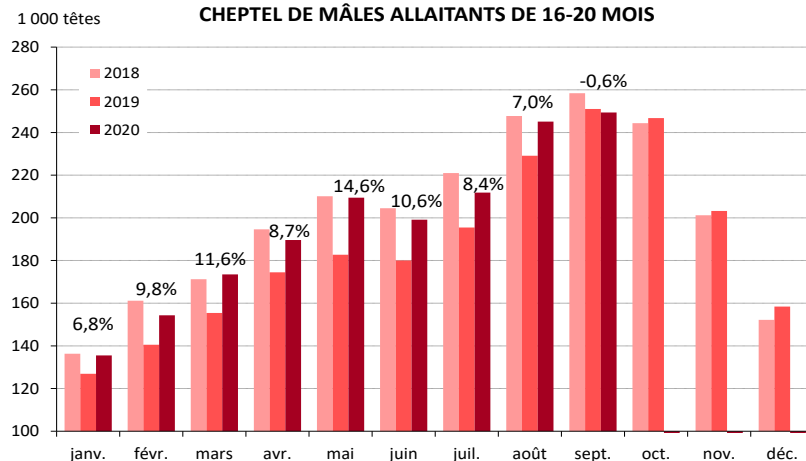
ÉVOLUTION DE LA POPULATION DE MÂLES EN FRANCE

	Nombre d'animaux au 1er Septembre 2020 (1 000 têtes)	Évolution 20/19 (%)	Évolution 20/18 (%)
MÂLES ALLAITANTS			
0-8 mois	1 238	2,1	-1,6
8-12 mois	427	-3,9	2,5
12-16 mois	184	-4,4	2,0
16-20 mois	249	-0,6	-3,5
20-24 mois	90	13,6	-2,3
24-36 mois	102	-3,2	-4,4
plus de 36 mois	184	0,0	0,3
MÂLES LAITIERS			
0-8 mois	454	-3,7	-6,9
8-12 mois	105	-10,9	-15,4
12-16 mois	73	-3,0	-10,2
16-20 mois	57	-0,3	-8,6
20-24 mois	73	-1,8	-8,8
24-36 mois	63	-9,9	-18,0
plus de 36 mois	25	-5,0	-4,9

CHEPTEL DE MÂLES ALLAITANTS DE 8-12 MOIS

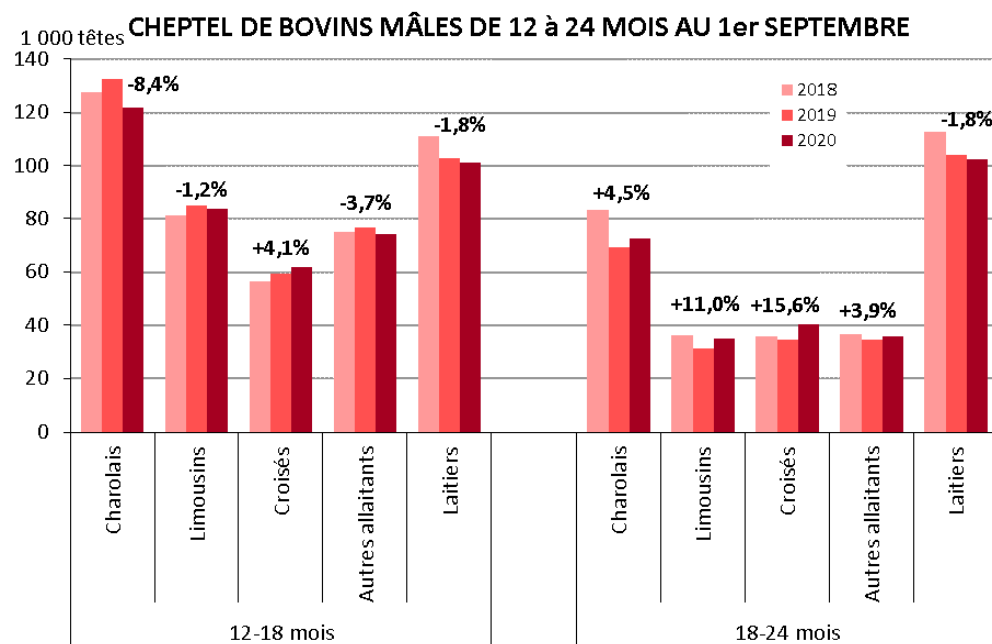
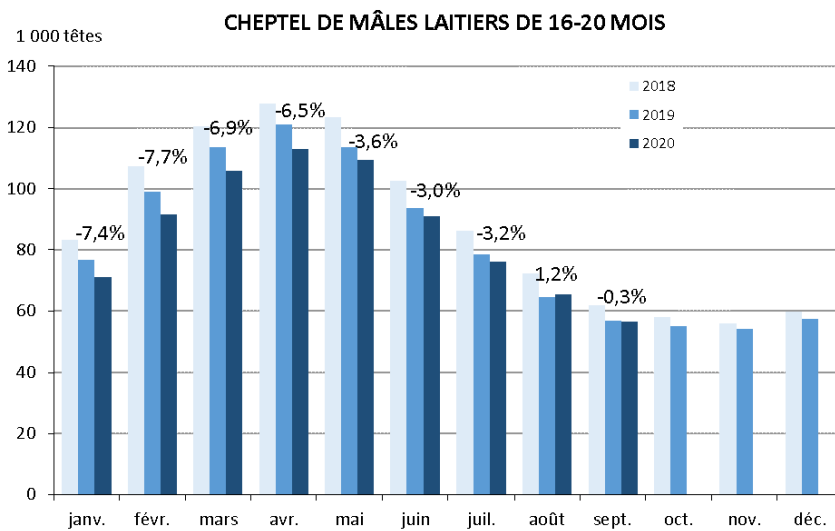
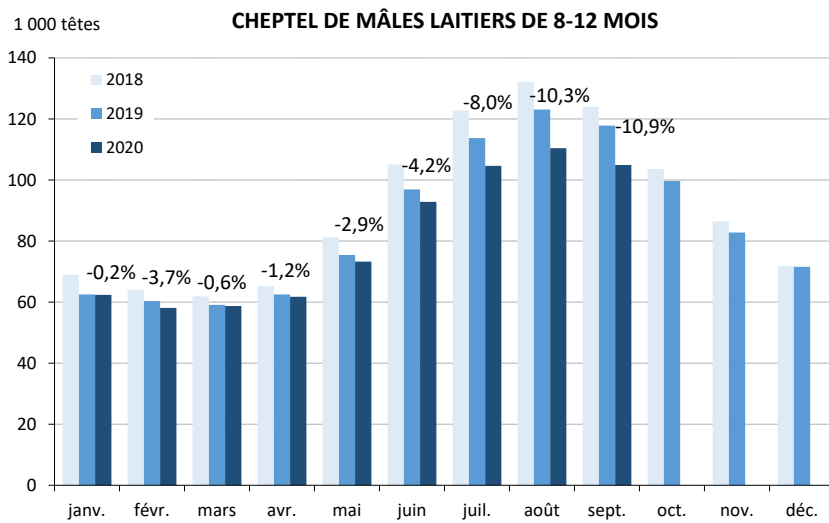


CHEPTEL DE MÂLES ALLAITANTS DE 16-20 MOIS



Source : FranceAgriMer, d'après BDNI

DONNÉES FILIÈRE BOVINE



Source : FranceAgriMer, d'après BDNI

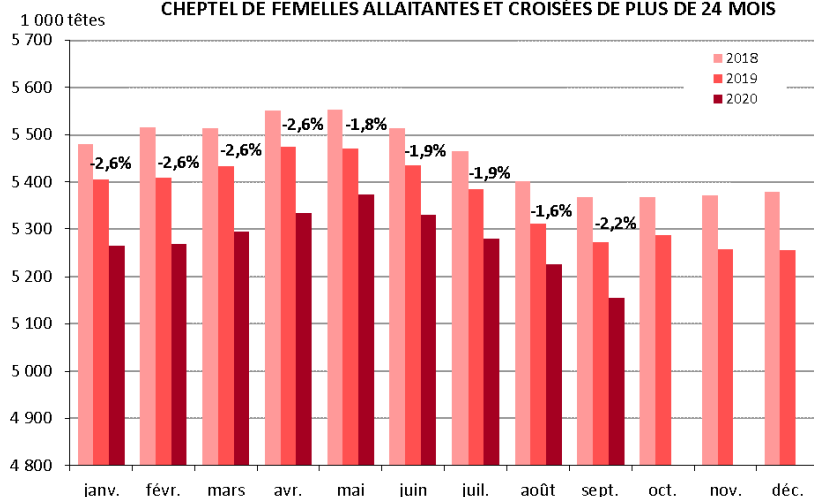
DONNÉES FILIÈRE BOVINE



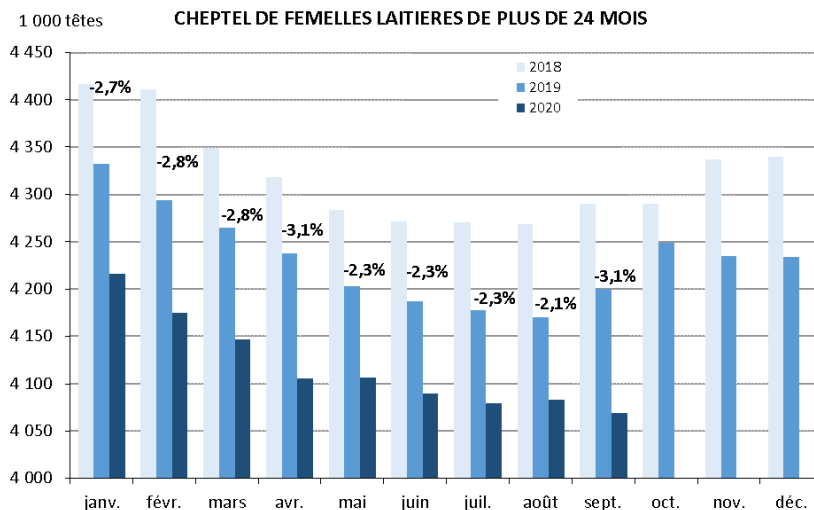
ÉVOLUTION DE LA POPULATION DE FEMELLES EN FRANCE

Nombre d'animaux au 1er Septembre 2020 (1 000 têtes)	Génisses	Évolution 20/19 (%)	Vaches	Évolution 20/19 (%)	Total femelles	Évolution 20/19 (%)	Évolution 20/18 (%)
FEMELLES ALLAITANTES							
0-8 mois	1 244	2,1			1 244	2,1	-2,2
8-12 mois	551	-2,2			551	-2,2	1,7
12-16 mois	275	-2,6			275	-2,6	2,9
16-24 mois	980	0,5			980	0,5	-5,1
24-36 mois	976	-4,1	102	5,9	1 078	-3,3	-6,1
plus de 36 mois	280	-5,2	3 798	-1,7	4 077	-1,9	-3,3
FEMELLES LAITIÈRES							
0-8 mois	674	0,0			674	0,0	-5,0
8-12 mois	444	-6,3			474	0,0	-2,2
12-16 mois	350	-4,5			350	-4,5	-4,6
16-24 mois	751	-3,3			751	-3,3	-7,4
24-36 mois	574	-7,0	463	1,1	1 037	-3,6	-9,1
plus de 36 mois	111	-8,9	2 922	-2,7	3 032	-3,0	-3,7

CHEPTEL DE FEMELLES ALLAITANTES ET CROISÉES DE PLUS DE 24 MOIS



CHEPTEL DE FEMELLES LAITIÈRES DE PLUS DE 24 MOIS



Source : FranceAgriMer, d'après BDNI



Point de méthodologie :

¹Individus pris en compte dans l'énumération des naissances :

- Veaux nés en métropole et veaux nés au sein des DOM
- Veaux mâles et femelles
- Veaux pour lesquels un identifiant a été créé suite à une notification de leur naissance

Directrice de la publication : Christine Avelin / Rédaction : direction Marchés, études et prospective

12 rue Henri Rol-Tanguy - TSA 20002 / 93555 MONTREUIL Cedex
Tél. : 01 73 30 30 00 ■ www.franceagrimer.fr

FranceAgriMer
@FranceAgriMerFR