

CONJONCTURE VIANDES



Note Hebdomadaire

Semaine 44 (du 26 octobre 2020 au 01 novembre 2020)

Abbreviations utilisées : sn = semaine n de l'année civile considérée et sn/sn-1 = variation hebdomadaire.

Les variations hebdomadaires ou annuelles sont exprimées en %.

Les prix sont exprimés en € hors taxes, sauf spécification contraire (TTC au stade détail).

Bovins

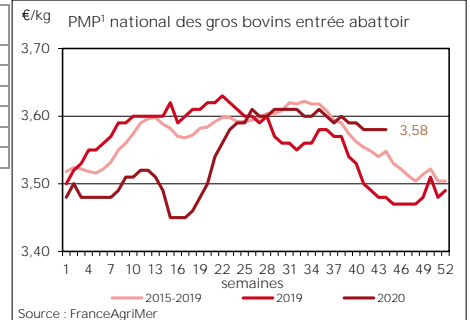
Gros Bovins entrée abattoir (€/kg)

Cotation nationale (4 bassins)	S44	S44/S43	S44 2020/S44 2019	S44/moy 5 ans
Carcasse de vache "P3"	2,88	0,0%	11,6%	4,9%
Carcasse de vache "O3"	3,11	-0,6%	3,0%	-0,6%
Carcasse de vache "R3"	4,00	0,3%	7,0%	5,0%
Carcasse de jeune bovin "R3"	3,60	0,7%	-5,0%	-4,3%
Carcasse de génisse "R3"	4,09	-0,2%	5,2%	4,1%
Carcasse de bœuf "R3"	3,76	0,3%	3,0%	1,3%

Prix moyen européen des vaches

	S44	S44/S43	S44 2020/S44 2019
Union européenne	269,87	-1,5%	0,5%
France	326,98	0,0%	7,9%
Allemagne	245,59	-3,5%	-5,7%
Belgique	224,89	-1,2%	-9,2%
Italie	229,05	-2,6%	-4,9%
Grèce	216,58	0,0%	-1,6%
Espagne	218,19	-2,9%	-7,9%
Portugal	193,31	-1,8%	-9,2%
Royaume-Uni	281,69	0,0%	9,1%
Irlande	284,50	-1,6%	9,1%

Source : Europa



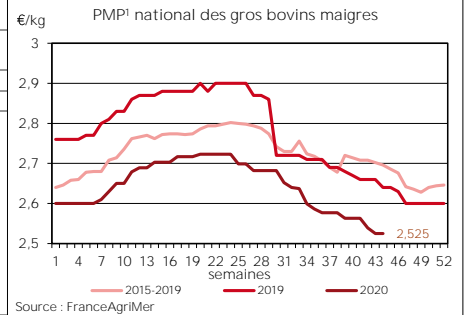
Gros Bovins maigres (€/kg Vif)

Cotation nationale (5 bassins)	S44	S44/S43	S44 2020/S44 2019	S44/moy 5 ans
Race Charolaise mâle "U" 350 kg	2,48	0,0%	-4,2%	-4,0%
Race Limousine mâle "U" 300 kg	2,64	0,0%	-5,7%	-6,8%

Prix moyen européen des bovins maigres 6-12 mois

	S44	S44/S43	S44 2020/S44 2019
Union européenne	2,40	0,2%	4,1%
France	2,50	0,0%	-4,2%
Espagne	2,40	-0,4%	0,8%
Italie	2,82	-0,4%	0,7%

Source : Europa



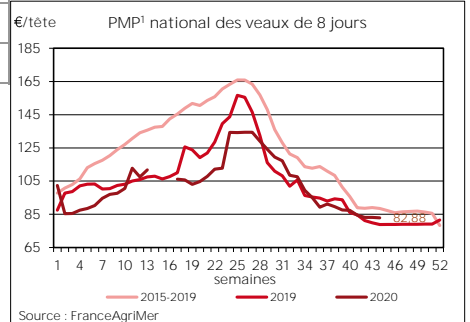
Veau de 8 Jours (€/tête)

Cotation nationale (7 marchés)	S44	S44/S43	S44 2020/S44 2019	S44/moy 5 ans
Veau de conformation standard tous croisements - mâle - 50-60 kg	186,52	0,0%	-8,1%	-20,8%
Veau de conformation standard race laitière - mâle - 45 à 50 kg	47,68	-0,6%	-5,7%	-14,4%

Prix moyen européen des veaux de type lait

	S44	S44/S43	S44 2020/S44 2019
Union européenne	64,65	-2,1%	5,6%
France	35,00	-2,8%	-10,3%
Allemagne	49,33	-0,1%	-5,2%
Pays-Bas	38,00	-19,1%	-30,9%
Italie	90,96	-0,1%	-1,5%
Espagne	78,84	2,0%	2,3%
Royaume-Uni	50,79	7,9%	51,2%
Irlande	85,56	-15,7%	16,2%

Source : Europa



Sources : FranceAgriMer, Service Analyse économique des filières et OFPM, unité Elevage, sauf mention contraire

1. Prix Moyen Pondéré

Veau de Boucherie (€/kg)

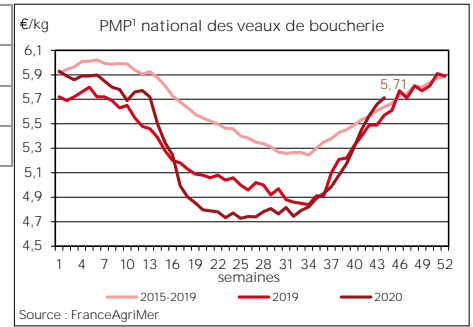
Cotation nationale

(2 bassins)	S44	S44/S43	S44 2020/S44 2019	S44/moy 5 ans
Carcasse de veau élevé au pis "U" rose très clair	8,97	1,4%	-3,2%	-1,4%
Carcasse de veau non élevé au pis "U" rose très clair	7,93	0,0%	1,0%	3,0%
Carcasse de veau non élevé au pis "O" rose très clair	5,74	0,2%	-1,2%	-0,2%

Prix moyen européen

	S44	S44/S43	S44 2020/S44 2019
Union européenne	483,10	-1,1%	-5,2%
France	583,00	1,0%	2,6%
Belgique	559,75	-0,5%	-5,6%
Pays-Bas	407,95	1,2%	-12,3%
Italie	455,50	-11,5%	-9,4%

Source : Europa



Viande bovine détail GMS (€/kg)

	S44	S44/S43	S44 2020/S44 2019
Bœuf entrecôte - Type viande			
Barquette 1-2 (le kg)		ND	
Steak haché 15% mat. Grasse (le kg)	11,15	-0,5%	3,8%
Veau escalope dans la noix (le kg)		ND	

Source : FranceAgriMer, Réseau des nouvelles des marchés

1. Prix Moyen Pondéré

Ovins

Agneau de Boucherie entrée abattoir (€/kg)

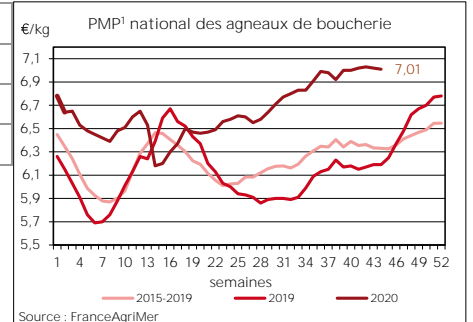
Cotation nationale pondérée

(2 bassins)	S44	S44/S43	S44 2020/S44 2019	S44/moy 5 ans
Carcasse d'agneau "R" - couvert 16 à 19 kg	7,23	0,0%	10,7%	9,4%
carcasse d'agneau "R" - ciré 16 à 19 kg	7,04	-0,4%	10,5%	9,4%
carcasse d'agneau "O" - couvert 16 à 19 kg	6,82	0,1%	14,8%	9,8%

Prix moyen européen

	S44	S44/S43	S44 2020/S44 2019
Union européenne	589,97	-0,2%	14,0%
France	701,00	-0,1%	13,2%
Espagne	591,74	0,0%	8,2%
Royaume-Uni	479,98	-0,8%	10,8%
Irlande	490,10	-0,3%	19,8%

Source : Europa



Agneau détail GMS (€/kg)

	S44	S44/S43	S44 2020/S44 2019
Côte d'agneau (le kg)		ND	
Gigot d'agneau raccourci (le kg)		ND	

Source : FranceAgriMer, Réseau des nouvelles des marchés

1. Prix Moyen Pondéré

Porcins

Porc France entrée abattoir (€/kg)

Cotation nationale

(5 bassins)	S44	S44/S43	S44 2020/S44 2019	S44/moy 5 ans
Carcasse classe "S"	1,56	-0,6%	-17,5%	2,5%

Source : FranceAgriMer, Réseau des nouvelles des marchés

Cotation Rungis "Découpe" (€/kg)

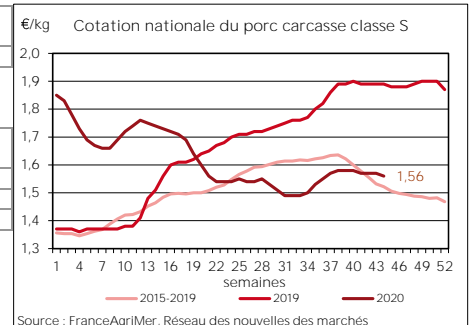
	S44	S44/S43	S44 2020/S44 2019	S44/moy 5 ans
Longe avec travers et palette	3,12		-1,6%	5,7%
Poitrine sans hachage extra	3,27	ND	-0,9%	9,6%
Jambon sans mouille	2,63		-12,0%	5,9%

Source : FranceAgriMer, Réseau des nouvelles des marchés

Porc détail GMS (€/kg)

	S44	S44/S43	S44 2020/S44 2019
Côte de porc (le kg)		ND	
Rôti filet de porc (le kg)		ND	
Jambon blanc sans label		ND	

Source : FranceAgriMer, Réseau des nouvelles des marchés



Indices mensuels d'évolution du prix d'achat des pièces de porc pour la charcuterie

Les indices mensuels d'évolution du prix d'achat des pièces de porc pour la charcuterie sont élaborés à partir d'une enquête mensuelle réalisée par FranceAgriMer auprès d'un échantillon d'environ 50 entreprises volontaires représentatives du secteur. Ils concernent 24 pièces de porc, déclinées selon l'origine (France et UE).

Ces indices sont désormais publiés sur le site VISIONet de FranceAgriMer :

<https://visionet.franceagrimer.fr> - Données & chiffres - productions animales - état du marché - SUPPLÉMENT INDICES PIÈCES PORC

Sources : FranceAgriMer, Service Analyse économique des filières et OFPM, unité Elevage, sauf mention contraire

Volailles

Cotation Rungis "Découpe" (€/kg)

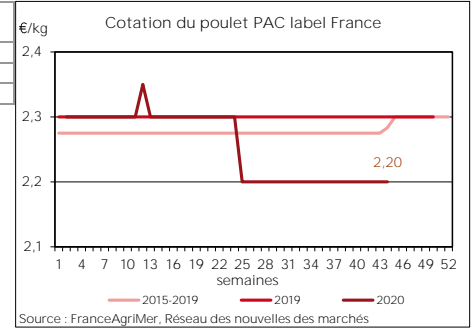
	S44	S44/S43	S44 2020/S44 2019	S44/moy 5 ans
Poulet PAC A	2,20	0,0%	-4,3%	-3,7%
Poulet PAC LABEL	4,00	0,0%	-2,4%	2,0%
Dinde Filet	5,40	0,0%	1,9%	8,0%

Source : FranceAgriMer, Réseau des nouvelles des marchés

Volailles détail GMS (€/kg)

	S44	S44/S43	S44 2020/S44 2019
Poulet PAC standard			
Poulet PAC LABEL		ND	
Escalope de dinde			

Source : FranceAgriMer, Réseau des nouvelles des marchés



Lapins

Cotation nationale Lapin vif (€/kg)

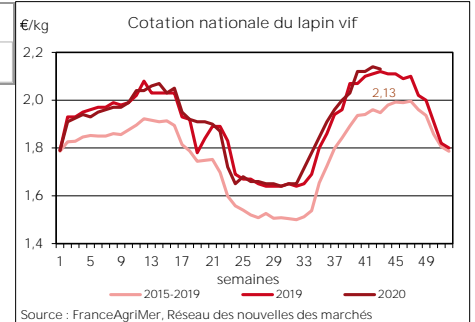
	S44	S44/S43	S44 2020/S44 2019	S44/moy 5 ans
Lapin vif hors réforme départ élevage			ND	

Source : FranceAgriMer, Réseau des nouvelles des marchés

Lapin détail GMS (€/kg)

	S44	S44/S43	S44 2020/S44 2019
Lapin entier France (le kg)	8,74	-2,0%	-6,0%
Lapin cuisse France (le kg)		ND	

Source : FranceAgriMer, Réseau des nouvelles des marchés

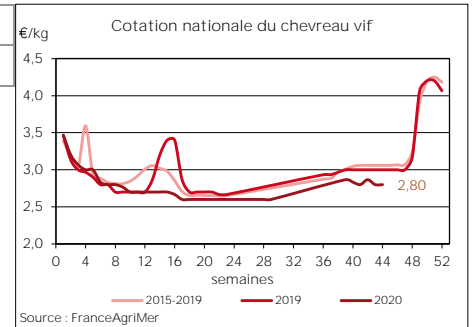


Chevreaux

Cotation nationale Chevreau vif (€/kg)

	S44	S44/S43	S44 2020/S44 2019	S44/moy 5 ans
Chevreau vif - 8 à 11 kg départ élevage	2,80	0,00%	-6,67%	-8%

Source : FranceAgriMer, Service Analyse économique des filières et OFPM, unité Elevage



Directrice de la publication : Christine Avelin / Rédaction : direction Marchés, études et prospective

12 rue Henri Rol-Tanguy - TSA 20002 / 93555 MONTREUIL Cedex
Tél. : 01 73 30 30 00 - www.franceagrimer.fr

FranceAgriMer
@FranceAgriMerFR