

CONJONCTURE VIANDES



Note Hebdomadaire

Semaine 45 (du 02 novembre 2020 au 08 novembre 2020)

Abréviations utilisées : sn = semaine n de l'année civile considérée et sn/sn-1 = variation hebdomadaire.
Les variations hebdomadaires ou annuelles sont exprimées en %.

Les prix sont exprimés en € hors taxes, sauf spécification contraire (TTC au stade détail).

Bovins

Gros Bovins entrée abattoir (€/kg)

Cotation nationale (4 bassins)	S45	S45/S44	S45 2020/S45 2019	S45/moy 5 ans
Carcasse de vache "P3"	2,84	-1,4%	10,5%	4,4%
Carcasse de vache "O3"	3,09	-0,6%	2,7%	-0,3%
Carcasse de vache "R3"	4,00	0,0%	7,2%	5,7%
Carcasse de jeune bovin "R3"	3,60	0,1%	-5,2%	-4,5%
Carcasse de génisse "R3"	4,09	-0,2%	5,6%	4,0%
Carcasse de bœuf "R3"	3,75	-0,3%	3,0%	2,3%

Prix moyen européen des vaches	S45	S45/S44	S45 2020/S45 2019
Union européenne	265,99	-1,4%	-0,5%
France	324,93	-0,6%	7,5%
Allemagne	232,41	-5,4%	-10,9%
Belgique	223,93	-0,4%	-9,4%
Italie	220,98	-3,5%	-8,2%
Grèce	197,86	-8,6%	-10,1%
Espagne	216,71	-0,7%	-7,5%
Portugal	196,71	1,8%	-7,6%
Royaume-Uni	274,34	-2,6%	7,5%
Irlande	274,15	-3,6%	7,5%

Source : Europa

Gros Bovins maigres (€/kg Vif)

Cotation nationale (5 bassins)	S45	S45/S44	S45 2020/S45 2019	S45/moy 5 ans
Race Charolaise mâle "U" 350 kg	2,48	0,0%	-4,2%	-3,9%
Race Limousine mâle "U" 300 kg	2,64	0,0%	-5,7%	-5,9%

Prix moyen européen des bovins maigres 6-12 mois	S45	S45/S44	S45 2020/S45 2019
Union européenne	2,39	-0,2%	3,2%
France	2,50	0,0%	-4,2%
Espagne	2,40	0,0%	0,8%
Italie	2,81	-0,4%	0,0%

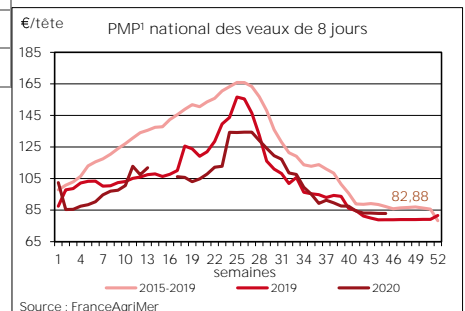
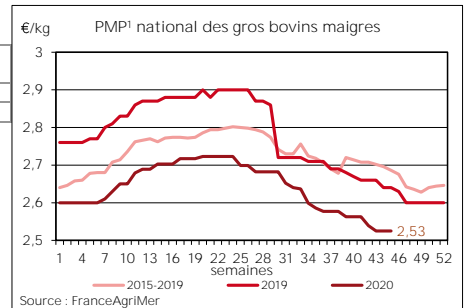
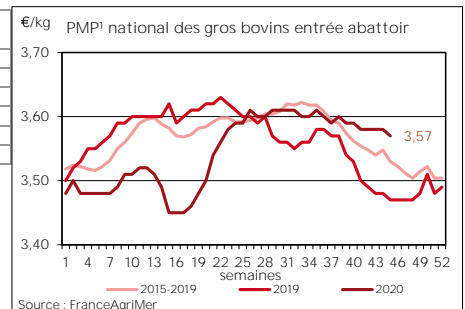
Source : Europa

Veau de 8 Jours (€/tête)

Cotation nationale (7 marchés)	S45	S45/S44	S45 2020/S45 2019	S45/moy 5 ans
Veau de conformation standard tous croisements - mâle - 50-60 kg	186,41	-0,1%	-8,2%	-25,3%
Veau de conformation standard race laitière - mâle - 45 à 50 kg	47,68	0,0%	-5,7%	-12,9%

Prix moyen européen des veaux de type lait	S45	S45/S44	S45 2020/S45 2019
Union européenne	62,47	-3,4%	-1,3%
France	35,00	0,0%	-10,3%
Allemagne	43,77	-11,3%	-21,4%
Pays-Bas	32,00	-15,8%	-41,8%
Italie	90,60	-0,4%	-1,0%
Espagne	78,84	0,0%	1,2%
Royaume-Uni	48,98	-3,6%	49,0%
Irlande	86,13	0,7%	20,1%

Source : Europa



Sources : FranceAgriMer, Service Analyse économique des filières et OFPM, unité Élevage, sauf mention contraire

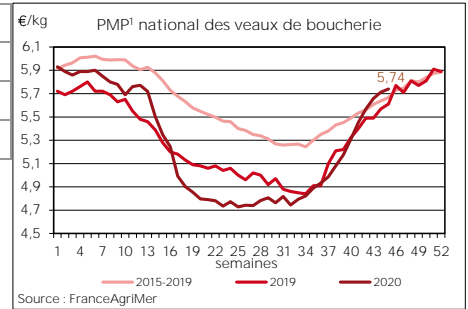
1. Prix Moyen Pondéré

Veau de Boucherie (€/kg)

Cotation nationale (2 bassins)	S45	S45/S44	S45 2020/S45 2019	S45/moy 5 ans
Carcasse de veau élevé au pis "U" rose très clair	9,19	2,5%	-0,5%	-0,2%
Carcasse de veau non élevé au pis "U" rose très clair	7,94	0,1%	3,7%	4,2%
Carcasse de veau non élevé au pis "O" rose très clair	5,79	0,9%	-2,4%	0,4%

Prix moyen européen	S45	S45/S44	S45 2020/S45 2019
Union européenne	482,62	-0,1%	-6,0%
France	585,00	0,3%	2,3%
Belgique	558,65	-0,2%	-6,8%
Pays-Bas	407,95	0,0%	-13,0%
Italie	461,00	1,2%	-8,1%

Source : Europa



Viande bovine détail GMS (€/kg)

	S45	S45/S44	S45 2020/S45 2019
Bœuf entrecôte - Type viande			
Barquette 1-2 (le kg)		ND	
Steak haché 15% mat. Grasse (le kg)	11,11	-0,4%	3,2%
Veau escalope dans la noix (le kg)		ND	

Source : FranceAgriMer, Réseau des nouvelles des marchés

1. Prix Moyen Pondéré

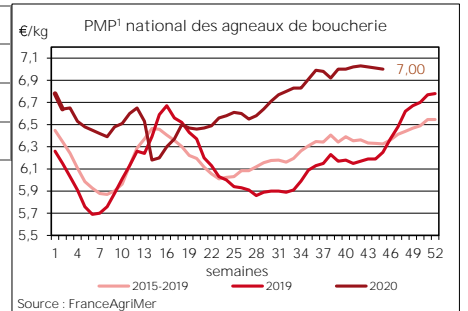
Ovins

Agneau de Boucherie entrée abattoir (€/kg)

Cotation nationale pondérée (2 bassins)	S45	S45/S44	S45 2020/S45 2019	S45/moy 5 ans
Carcasse d'agneau "R" - couvert 16 à 19 kg	7,24	0,1%	10,7%	9,9%
carcasse d'agneau "R" - ciré 16 à 19 kg	7,03	-0,1%	11,9%	9,1%
carcasse d'agneau "O" - couvert 16 à 19 kg	6,80	-0,3%	10,4%	9,8%

Prix moyen européen	S45	S45/S44	S45 2020/S45 2019
Union européenne	590,86	0,2%	12,9%
France	700,00	-0,1%	12,0%
Espagne	591,74	0,0%	5,4%
Royaume-Uni	494,00	2,9%	10,2%
Irlande	497,74	1,6%	20,4%

Source : Europa



Agneau détail GMS (€/kg)

	S45	S45/S44	S45 2020/S45 2019
Côte d'agneau (le kg)			
Gigot d'agneau raccourci (le kg)		ND	

Source : FranceAgriMer, Réseau des nouvelles des marchés

1. Prix Moyen Pondéré

Porcins

Porc France entrée abattoir (€/kg)

Cotation nationale (5 bassins)	S45	S45/S44	S45 2020/S45 2019	S45/moy 5 ans
Carcasse classe "S"	1,56	0,0%	-17,0%	3,6%

Source : FranceAgriMer, Réseau des nouvelles des marchés

Cotation Rungis "Découpe" (€/kg)

	S45	S45/S44	S45 2020/S45 2019	S45/moy 5 ans
Longe avec travers et palette	3,16	1,3%	-3,1%	6,6%
Poitrine sans hachage extra	3,30	0,9%	-0,6%	10,1%
Jambon sans mouille	2,63	0,0%	-11,7%	6,6%

Source : FranceAgriMer, Réseau des nouvelles des marchés

Porc détail GMS (€/kg)

	S45	S45/S44	S45 2020/S45 2019
Côte de porc (le kg)			
Rôti filet de porc (le kg)		ND	
Jambon blanc sans label			

Source : FranceAgriMer, Réseau des nouvelles des marchés

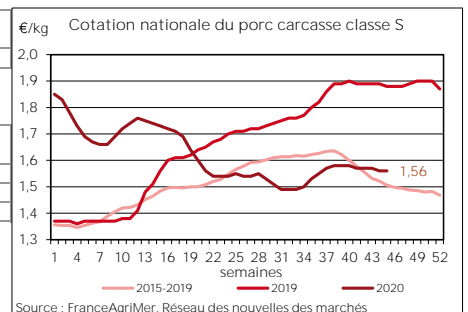
Indices mensuels d'évolution du prix d'achat des pièces de porc pour la charcuterie

Les indices mensuels d'évolution du prix d'achat des pièces de porc pour la charcuterie sont élaborés à partir d'une enquête mensuelle réalisée par FranceAgriMer auprès d'un échantillon d'environ 50 entreprises volontaires représentatives du secteur. Ils concernent 24 pièces de porc, déclinées selon l'origine (France et UE).

Ces indices sont désormais publiés sur le site VISIONet de FranceAgriMer :

<https://visionet.franceagrimer.fr> - Données & chiffres - productions animales - état du marché - SUPPLÉMENT INDICES PIECES PORC

Sources : FranceAgriMer, Service Analyse économique des filières et OFPM, unité Élevage, sauf mention contraire



Volailles

Cotation Rungis "Découpe" (€/kg)

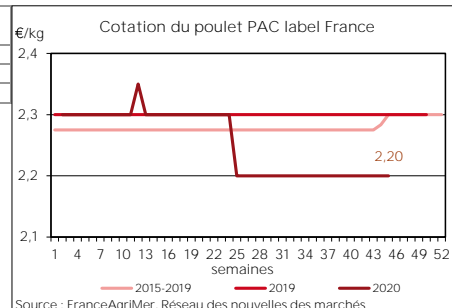
	S45	S45/S44	S45 2020/S45 2019	S45/moy 5 ans
Poulet PAC A	2,20	0,0%	-4,3%	-3,9%
Poulet PAC LABEL	4,00	0,0%	-2,4%	2,0%
Dinde Filet	5,40	0,0%	1,9%	8,0%

Source : FranceAgriMer, Réseau des nouvelles des marchés

Volailles détail GMS (€/kg)

	S45	S45/S44	S45 2020/S45 2019
Poulet PAC standard			
Poulet PAC LABEL		ND	
Escalope de dinde			

Source : FranceAgriMer, Réseau des nouvelles des marchés



Lapins

Cotation nationale Lapin vif (€/kg)

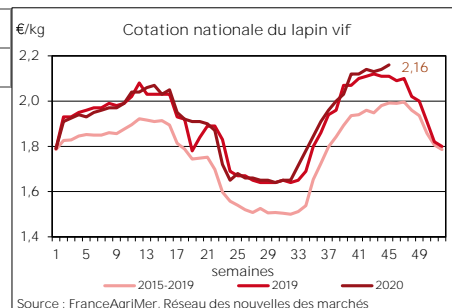
	S45	S45/S44	S45 2020/S45 2019	S45/moy 5 ans
Lapin vif hors réforme départ élevage	2,16	0,9%	2,4%	8%

Source : FranceAgriMer, Réseau des nouvelles des marchés

Lapin détail GMS (€/kg)

	S45	S45/S44	S45 2020/S45 2019
Lapin entier France (le kg)	8,87	1,5%	-6,4%
Lapin cuisse France (le kg)		ND	

Source : FranceAgriMer, Réseau des nouvelles des marchés

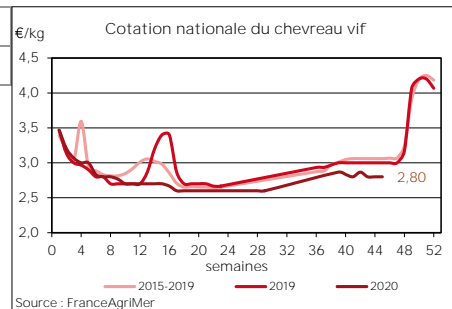


Chevreaux

Cotation nationale Chevreau vif (€/kg)

	S45	S45/S44	S45 2020/S45 2019	S45/moy 5 ans
Chevreau vif - 8 à 11 kg départ élevage	2,80	0,00%	-6,67%	-8%

Source : FranceAgriMer, Service Analyse économique des filières et OFPM, unité Élevage



Directrice de la publication : Christine Avelin / Rédaction : direction Marchés, études et prospective

12 rue Henri Rol-Tanguy - TSA 20002 / 93555 MONTREUIL Cedex
Tél. : 01 73 30 30 00 - www.franceagrimer.fr

FranceAgriMer
@FranceAgriMerFR