

CONJONCTURE VIANDES



Note Hebdomadaire

Semaine 50 (du 07 décembre 2020 au 13 décembre 2020)

Abréviations utilisées : sn = semaine n de l'année civile considérée et sn/sn-1 = variation hebdomadaire.

Les variations hebdomadaires ou annuelles sont exprimées en %.

Les prix sont exprimés en € hors taxes, sauf spécification contraire (TTC au stade détail).

Bovins

Gros Bovins entrée abattoir (€/kg)

| Cotation nationale (4 bassins) | s50 | s50/s49 | s50 2020/s50 2019 | s50/moy 5 ans |
|--------------------------------|------|---------|-------------------|---------------|
| Carcasse de vache "P3" | 2,75 | -0,4% | 7,4% | 5,9% |
| Carcasse de vache "O3" | 2,99 | 0,0% | 0,7% | -0,7% |
| Carcasse de vache "R3" | 3,97 | 0,3% | 7,0% | 6,3% |
| Carcasse de jeune bovin "R3" | 3,64 | 0,0% | -6,3% | -5,5% |
| Carcasse de génisse "R3" | 4,08 | 0,0% | 5,0% | 4,5% |
| Carcasse de bœuf "R3" | 3,75 | 0,8% | 1,6% | 2,0% |

Prix moyen européen des vaches

| | s50 | s50/s49 | s50 2020/s50 2019 |
|------------------|--------|---------|-------------------|
| Union européenne | 268,71 | 1,1% | 0,0% |
| France | 318,10 | 0,0% | 5,8% |
| Allemagne | 240,02 | 2,3% | -7,3% |
| Belgique | 225,66 | 0,3% | -8,0% |
| Italie | 234,30 | 2,9% | -3,6% |
| Grèce | 218,51 | 2,8% | 8,9% |
| Espagne | 218,13 | -0,1% | -9,7% |
| Portugal | 200,19 | -1,1% | -5,5% |
| Royaume-Uni | 261,93 | -0,8% | -1,1% |
| Irlande | 291,80 | 1,1% | -1,1% |

Source : Europa

Gros Bovins maigres (€/kg Vif)

| Cotation nationale (5 bassins) | s50 | s50/s49 | s50 2020/s50 2019 | s50/moy 5 ans |
|---------------------------------|------|---------|-------------------|---------------|
| Race Charolaise mâle "U" 350 kg | 2,45 | 0,0% | -5,0% | -3,8% |
| Race Limousine mâle "U" 300 kg | 2,58 | -1,1% | -5,8% | -6,6% |

Prix moyen européen des bovins maigres 6-12 mois

| | s50 | s50/s49 | s50 2020/s50 2019 |
|------------------|------|---------|-------------------|
| Union européenne | 2,36 | 0,1% | 3,9% |
| France | 2,46 | 0,0% | -4,7% |
| Espagne | 2,40 | 0,4% | 0,0% |
| Italie | 2,77 | -0,4% | -1,1% |

Source : Europa

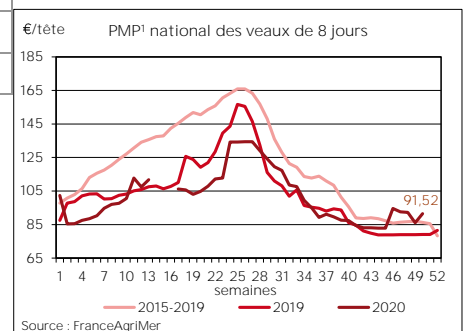
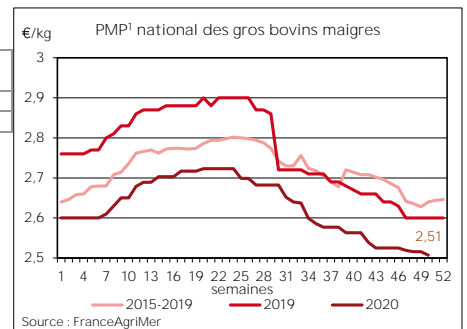
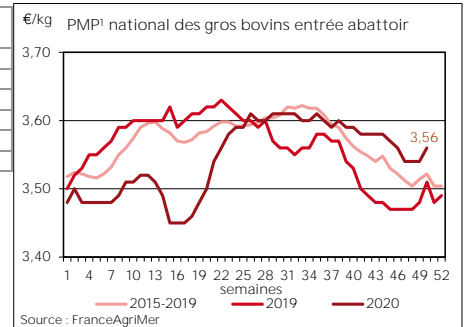
Veau de 8 Jours (€/tête)

| Cotation nationale (7 marchés) | s50 | s50/s49 | s50 2020/s50 2019 | s50/moy 5 ans |
|--|--------|---------|-------------------|---------------|
| Veau de conformation standard tous croisements - mâle - 50-60 kg | 196,29 | 0,0% | -3,3% | -17,2% |
| Veau de conformation standard race laitière - mâle - 45 à 50 kg | 50,70 | 5,3% | -0,8% | -8,4% |

Prix moyen européen des veaux de type lait

| | s50 | s50/s49 | s50 2020/s50 2019 |
|------------------|--------|---------|-------------------|
| Union européenne | 67,43 | 5,7% | -7,2% |
| France | 45,00 | 28,6% | 15,4% |
| Allemagne | 34,64 | -1,3% | -39,2% |
| Pays-Bas | 25,00 | 0,0% | -56,1% |
| Italie | 84,18 | -0,1% | -6,7% |
| Espagne | 77,51 | -0,3% | 4,5% |
| Royaume-Uni | 58,04 | 7,2% | 36,3% |
| Irlande | 128,46 | 12,6% | -8,2% |

Source : Europa



Sources : FranceAgriMer, Service Analyse économique des filières et OFPM, unité Elevage, sauf mention contraire

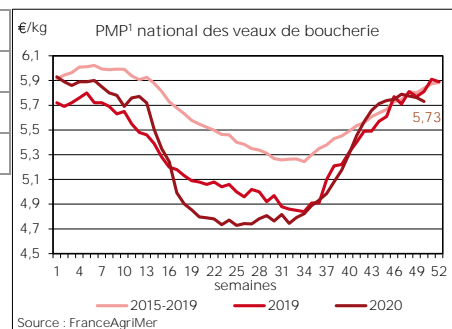
1. Prix Moyen Pondéré

Veau de Boucherie (€/kg)

| Cotation nationale (2 bassins) | s50 | s50/s49 | s50 2020/s50 2019 | s50/moy 5 ans |
|---|------|---------|-------------------|---------------|
| Carcasse de veau élevé au pis "U" rose très clair | 9,37 | 0,3% | 2,9% | 2,0% |
| Carcasse de veau non élevé au pis "U" rose très clair | 7,89 | -4,2% | 0,0% | 1,8% |
| Carcasse de veau non élevé au pis "O" rose très clair | 5,80 | 0,0% | -4,4% | -4,4% |

| Prix moyen européen | s50 | s50/s49 | s50 2020/s50 2019 |
|---------------------|--------|---------|-------------------|
| Union européenne | 486,92 | 0,4% | -9,2% |
| France | 585,00 | -0,5% | -1,2% |
| Belgique | 560,15 | 0,6% | -9,3% |
| Pays-Bas | 412,95 | 1,2% | -16,2% |
| Italie | 465,00 | 0,0% | -12,2% |

Source : Europa



Viande bovine détail GMS (€/kg)

| | s50 | s50/s49 | s50 2020/s50 2019 |
|-------------------------------------|-------|---------|-------------------|
| Bœuf entrecôte - Type viande | | | |
| Barquette 1-2 (le kg) | | ND | |
| Steak haché 15% mat. Grasse (le kg) | 11,34 | 0,4% | 4,6% |
| Veau escalope dans la noix (le kg) | | ND | |

Source : FranceAgriMer, Réseau des nouvelles des marchés

1. Prix Moyen Pondéré

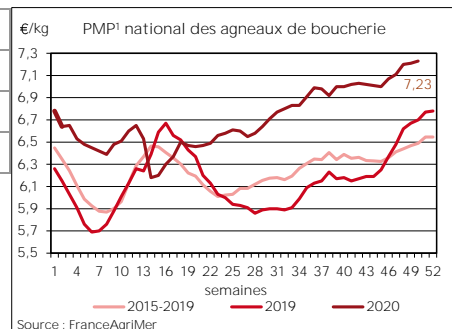
Ovins

Agneau de Boucherie entrée abattoir (€/kg)

| Cotation nationale pondérée (2 bassins) | s50 | s50/s49 | s50 2020/s50 2019 | s50/moy 5 ans |
|--|------|---------|-------------------|---------------|
| Carcasse d'agneau "R" - couvert 16 à 19 kg | 7,40 | 0,4% | 7,2% | 10,9% |
| carcasse d'agneau "R" - ciré 16 à 19 kg | 7,33 | -0,4% | 5,8% | 9,3% |
| carcasse d'agneau "O" - couvert 16 à 19 kg | 6,93 | -1,0% | 12,1% | 12,0% |

| Prix moyen européen | s50 | s50/s49 | s50 2020/s50 2019 |
|---------------------|--------|---------|-------------------|
| Union européenne | 612,23 | 0,8% | 9,2% |
| France | 723,00 | 0,3% | 7,9% |
| Espagne | 610,94 | 1,7% | -0,5% |
| Royaume-Uni | 525,94 | -0,6% | 3,3% |
| Irlande | 533,24 | 1,4% | 18,1% |

Source : Europa



Agneau détail GMS (€/kg)

| | s50 | s50/s49 | s50 2020/s50 2019 |
|----------------------------------|-----|---------|-------------------|
| Côte d'agneau (le kg) | | ND | |
| Gigot d'agneau raccourci (le kg) | | ND | |

Source : FranceAgriMer, Réseau des nouvelles des marchés

1. Prix Moyen Pondéré

Porcins

Porc France entrée abattoir (€/kg)

| Cotation nationale (5 bassins) | s50 | s50/s49 | s50 2020/s50 2019 | s50/moy 5 ans |
|--------------------------------|------|---------|-------------------|---------------|
| Carcasse classe "S" | 1,41 | -1,4% | -25,8% | -4,7% |

Source : FranceAgriMer, Réseau des nouvelles des marchés

Cotation Rungis "Découpe" (€/kg)

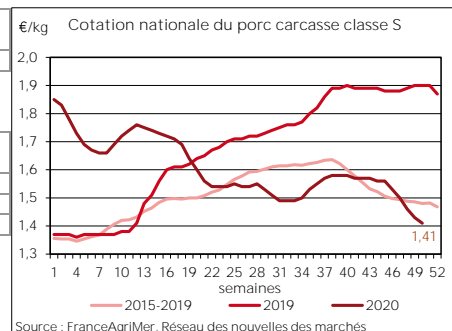
| | s50 | s50/s49 | s50 2020/s50 2019 | s50/moy 5 ans |
|-------------------------------|------|---------|-------------------|---------------|
| Longe avec travers et palette | 3,09 | 0,7% | -6,4% | 4,8% |
| Poitrine sans hachage extra | 3,30 | 0,9% | -2,4% | 10,4% |
| Jambon sans mouille | 2,48 | 0,4% | -18,2% | 1,3% |

Source : FranceAgriMer, Réseau des nouvelles des marchés

Porc détail GMS (€/kg)

| | s50 | s50/s49 | s50 2020/s50 2019 |
|----------------------------|-----|---------|-------------------|
| Côte de porc (le kg) | | ND | |
| Rôti filet de porc (le kg) | | ND | |
| Jambon blanc sans label | | ND | |

Source : FranceAgriMer, Réseau des nouvelles des marchés



Indices mensuels d'évolution du prix d'achat des pièces de porc pour la charcuterie

Les indices mensuels d'évolution du prix d'achat des pièces de porc pour la charcuterie sont élaborés à partir d'une enquête mensuelle réalisée par FranceAgriMer auprès d'un échantillon d'environ 50 entreprises volontaires représentatives du secteur. Ils concernent 24 pièces de porc, déclinées selon l'origine (France et UE). Ces indices sont désormais publiés sur le site VISIONet de FranceAgriMer :

<https://visionet.franceagrimer.fr> - Données & chiffres - productions animales - état du marché - SUPPLÉMENT INDICES PIECES PORC

Sources : FranceAgriMer, Service Analyse économique des filières et OFPM, unité Elevage, sauf mention contraire

Volailles

Cotation Rungis "Découpe" (€/kg)

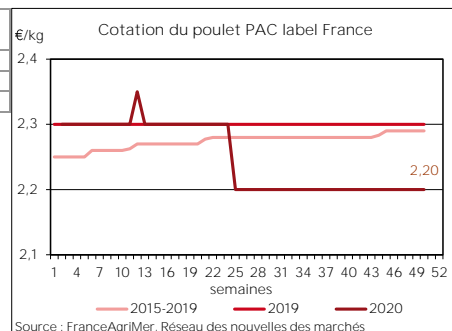
| | s50 | s50/s49 | s50 2020/s50 2019 | s50/moy 5 ans |
|------------------|------|---------|-------------------|---------------|
| Poulet PAC A | 2,20 | 0,0% | -4,3% | -3,9% |
| Poulet PAC LABEL | 4,00 | 0,0% | -2,4% | 1,5% |
| Dinde Filet | 5,40 | 0,0% | 1,9% | 8,4% |

Source : FranceAgriMer, Réseau des nouvelles des marchés

Volailles détail GMS (€/kg)

| | s50 | s50/s49 | s50 2020/s50 2019 |
|---------------------|-----|---------|-------------------|
| Poulet PAC standard | ND | | |
| Poulet PAC LABEL | | | |
| Escalope de dinde | | | |

Source : FranceAgriMer, Réseau des nouvelles des marchés



Lapins

Cotation nationale Lapin vif (€/kg)

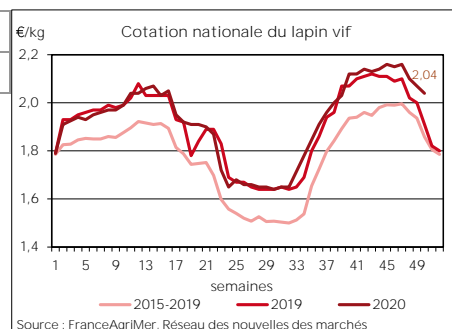
| | s50 | s50/s49 | s50 2020/s50 2019 | s50/moy 5 ans |
|---------------------------------------|------|---------|-------------------|---------------|
| Lapin vif hors réforme départ élevage | 2,04 | -1,4% | 6,8% | 10% |

Source : FranceAgriMer, Réseau des nouvelles des marchés

Lapin détail GMS (€/kg)

| | s50 | s50/s49 | s50 2020/s50 2019 |
|-----------------------------|------|---------|-------------------|
| Lapin entier France (le kg) | 8,85 | -4,4% | -0,3% |
| Lapin cuisse France (le kg) | | ND | |

Source : FranceAgriMer, Réseau des nouvelles des marchés

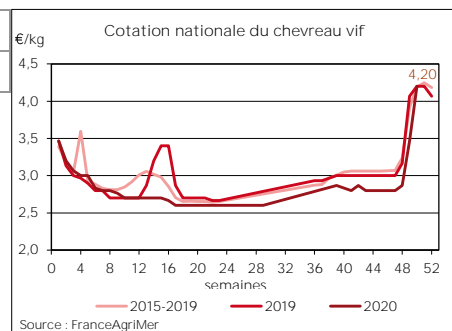


Chevreaux

Cotation nationale Chevreau vif (€/kg)

| | s50 | s50/s49 | s50 2020/s50 2019 | s50/moy 5 ans |
|---|------|---------|-------------------|---------------|
| Chevreau vif - 8 à 11 kg départ élevage | 4,20 | 21,15% | 0,00% | 0% |

Source : FranceAgriMer, Service Analyse économique des filières et OFPM, unité Élevage



Directrice de la publication : Christine Avelin / Rédaction : direction Marchés, études et prospective

12 rue Henri Rol-Tanguy - TSA 20002 / 93555 MONTREUIL Cedex
Tél. : 01 73 30 30 00 ■ www.franceagrimer.fr

FranceAgriMer
@FranceAgriMerFR