

CONJONCTURE VIANDES



Note Hebdomadaire

Semaine 51 (du 14 décembre 2020 au 20 décembre 2020)

Abréviations utilisées : sn = semaine n de l'année civile considérée et sn/sn-1 = variation hebdomadaire.
 Les variations hebdomadaires ou annuelles sont exprimées en %.

Les prix sont exprimés en € hors taxes, sauf spécification contraire (TTC au stade détail).

Bovins

Gros Bovins entrée abattoir (€/kg)

Cotation nationale (4 bassins)	s51	s51/s50	s51 2020/s51 2019	s51/moy 5 ans
Carcasse de vache "P3"	2,76	0,4%	7,8%	6,1%
Carcasse de vache "O3"	3,00	0,3%	1,0%	-0,6%
Carcasse de vache "R3"	3,97	0,0%	7,0%	6,5%
Carcasse de jeune bovin "R3"	3,65	0,4%	-6,2%	-5,2%
Carcasse de génisse "R3"	4,10	0,3%	5,9%	5,3%
Carcasse de bœuf "R3"	3,72	-0,8%	3,3%	2,4%

Prix moyen européen des vaches

	s51	s51/s50	s51 2020/s51 2019
Union européenne	271,04	0,9%	0,6%
France	318,77	0,2%	6,1%
Allemagne	246,00	2,5%	-5,4%
Belgique	226,75	0,5%	-7,6%
Italie	233,93	-0,2%	-4,5%
Grèce	218,51	0,0%	8,9%
Espagne	223,96	2,7%	-7,3%
Portugal	199,44	-0,4%	-4,3%
Royaume-Uni	264,39	0,9%	-0,6%
Irlande	290,67	-0,4%	-0,6%

Source : Europa

Gros Bovins maigres (€/kg Vif)

Cotation nationale (5 bassins)	s51	s51/s50	s51 2020/s51 2019	s51/moy 5 ans
Race Charolaise mâle "U" 350 kg	2,45	0,0%	-5,4%	-4,4%
Race Limousine mâle "U" 300 kg	2,58	0,0%	-5,8%	-6,7%

Prix moyen européen des bovins maigres 6-12 mois

	s51	s51/s50	s51 2020/s51 2019
Union européenne	2,36	-0,1%	2,5%
France	2,46	0,0%	-4,7%
Espagne	2,42	0,8%	0,0%
Italie	2,76	-0,4%	-1,4%

Source : Europa

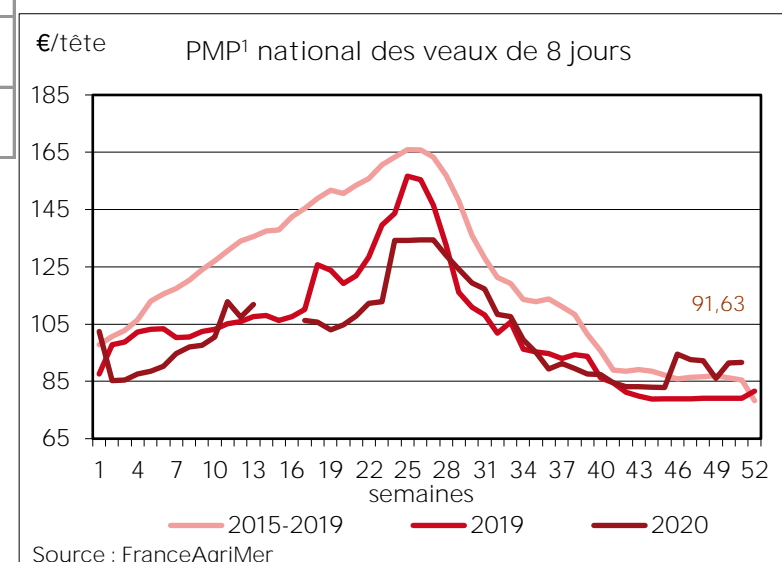
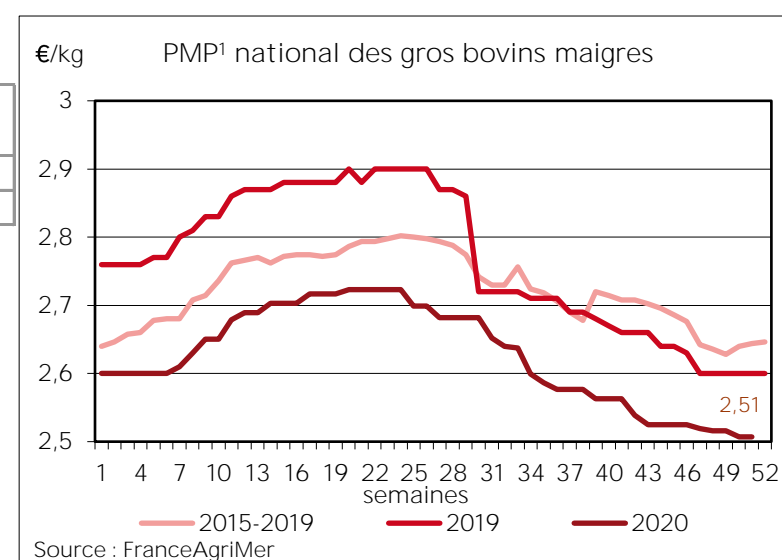
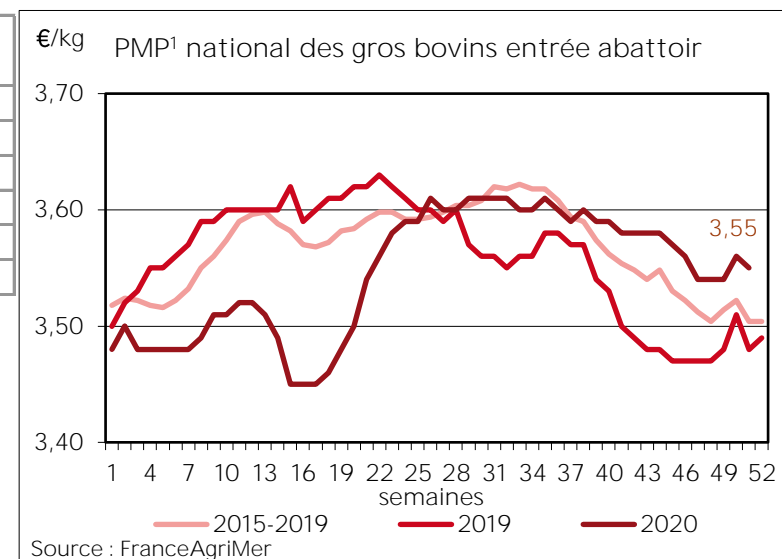
Veau de 8 Jours (€/tête)

Cotation nationale (7 marchés)	s51	s51/s50	s51 2020/s51 2019	s51/moy 5 ans
Veau de conformation standard tous croisements - mâle - 50-60 kg	196,29	0,0%	-3,3%	-16,6%
Veau de conformation standard race laitière - mâle - 45 à 50 kg	50,98	0,5%	-0,2%	-7,6%

Prix moyen européen des veaux de type lait

	s51	s51/s50	s51 2020/s51 2019
Union européenne	63,42	-6,0%	-6,0%
France	45,00	0,0%	15,4%
Allemagne	34,70	0,2%	-35,2%
Pays-Bas	25,00	0,0%	-56,1%
Italie	84,12	-0,1%	-6,8%
Espagne	76,06	-1,9%	6,9%
Royaume-Uni	48,82	-15,9%	26,5%
Irlande	110,65	-13,9%	34,9%

Source : Europa



Sources : FranceAgriMer, Service Analyse économique des filières et OFPM, unité Élevage, sauf mention contraire

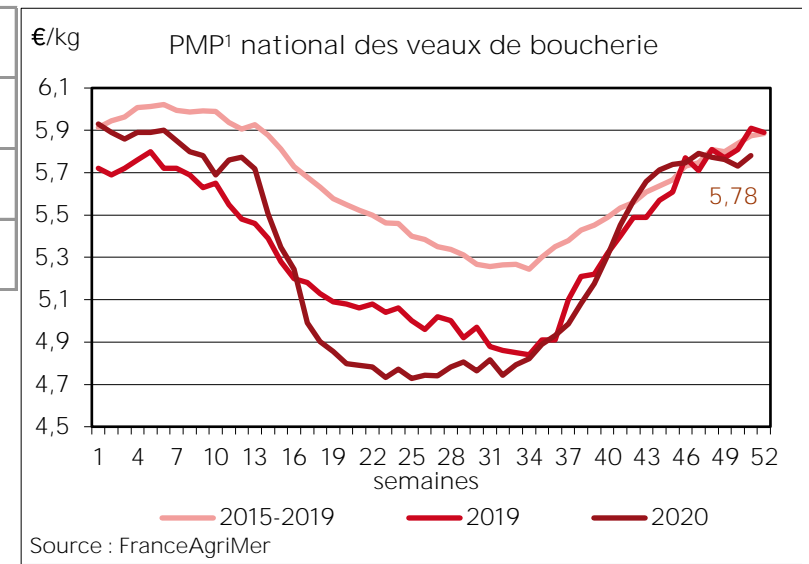
1. Prix Moyen Pondéré

Veau de Boucherie (€/kg)

Cotation nationale (2 bassins)	s51	s51/s50	s51 2020/s51 2019	s51/moy 5 ans
Carcasse de veau élevé au pis "U" rose très clair	9,47	1,1%	1,5%	2,4%
Carcasse de veau non élevé au pis "U" rose très clair	7,93	0,5%	3,0%	2,6%
Carcasse de veau non élevé au pis "O" rose très clair	5,80	0,0%	-5,1%	-3,7%

Prix moyen européen	s51	s51/s50	s51 2020/s51 2019
Union européenne	491,45	0,9%	-10,1%
France	590,00	0,9%	-2,2%
Belgique	563,80	0,7%	-8,7%
Pays-Bas	412,95	0,0%	-16,2%
Italie	475,50	2,3%	-16,3%

Source : Europa



Viande bovine détail GMS (€/kg)

	s51	s51/s50	s51 2020/s51 2019
Bœuf entrecôte - Type viande Barquette 1-2 (le kg)		ND	
Steak haché 15% mat. Grasse (le kg)	11,10	-2,1%	#DIV/0!
Veau escalope dans la noix (le kg)		ND	

Source : FranceAgriMer, Réseau des nouvelles des marchés

1. Prix Moyen Pondéré

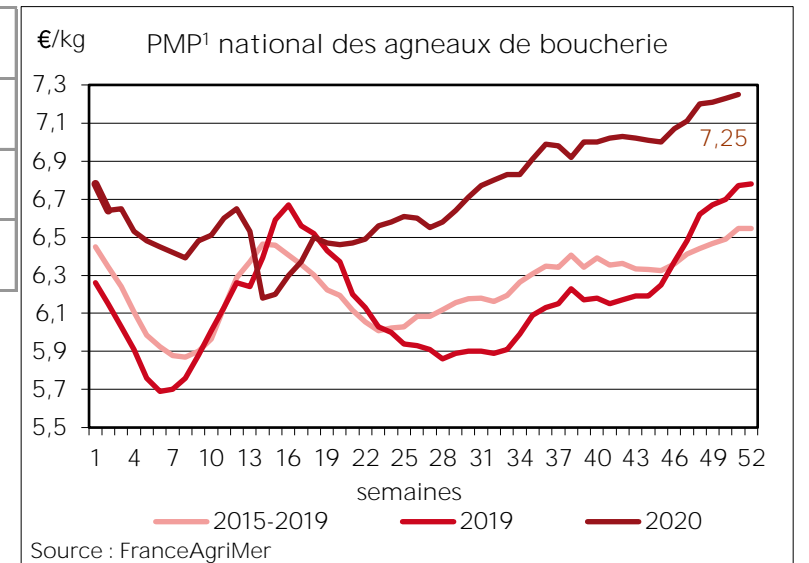
Ovins

Agneau de Boucherie entrée abattoir (€/kg)

Cotation nationale pondérée (2 bassins)	s51	s51/s50	s51 2020/s51 2019	s51/moy 5 ans
Carcasse d'agneau "R" - couvert 16 à 19 kg	7,38	-0,3%	5,9%	10,1%
carcasse d'agneau "R" - ciré 16 à 19 kg	7,33	0,0%	5,2%	8,9%
carcasse d'agneau "O" - couvert 16 à 19 kg	6,82	-1,6%	9,1%	9,8%

Prix moyen européen	s51	s51/s50	s51 2020/s51 2019
Union européenne	610,77	-0,3%	8,2%
France	725,00	0,3%	7,1%
Espagne	611,40	0,1%	-0,4%
Royaume-Uni	528,32	0,5%	4,8%
Irlande	534,66	0,3%	17,2%

Source : Europa



Agneau détail GMS (€/kg)

	s51	s51/s50	s51 2020/s51 2019
Côte d'agneau (le kg)		ND	
Gigot d'agneau raccourci (le kg)		ND	

Source : FranceAgriMer, Réseau des nouvelles des marchés

1. Prix Moyen Pondéré

Porcins

Porc France entrée abattoir (€/kg)

Cotation nationale (5 bassins)	s51	s51/s50	s51 2020/s51 2019	s51/moy 5 ans
Carcasse classe "S"	1,40	-0,7%	-26,3%	-5,5%

Source : FranceAgriMer, Réseau des nouvelles des marchés

Cotation Rungis "Découpe" (€/kg)

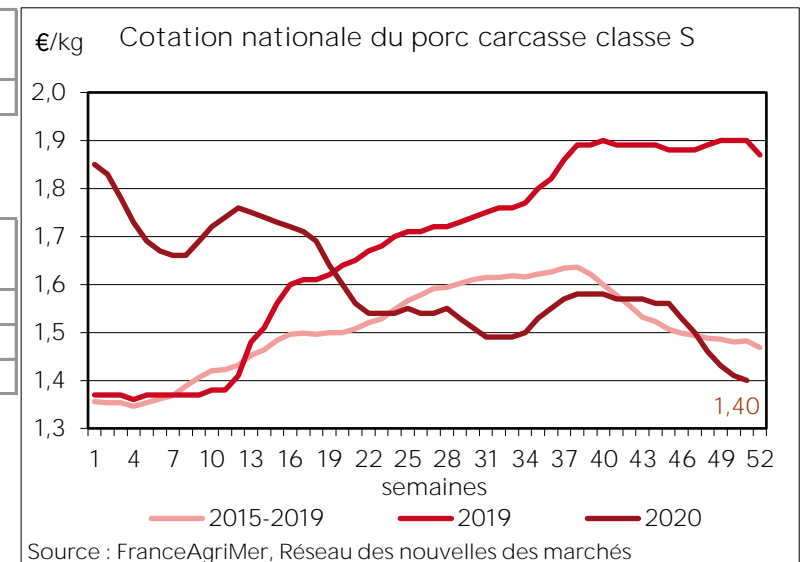
	s51	s51/s50	s51 2020/s51 2019	s51/moy 5 ans
Longe avec travers et palette	3,08	-0,3%	#DIV/0!	79,3%
Poitrine sans hachage extra	3,28	-0,6%	#DIV/0!	86,5%
Jambon sans mouille	2,45	-1,2%	#DIV/0!	75,5%

Source : FranceAgriMer, Réseau des nouvelles des marchés

Porc détail GMS (€/kg)

	s51	s51/s50	s51 2020/s51 2019
Côte de porc (le kg)		ND	
Rôti filet de porc (le kg)		ND	
Jambon blanc sans label		ND	

Source : FranceAgriMer, Réseau des nouvelles des marchés



Indices mensuels d'évolution du prix d'achat des pièces de porc pour la charcuterie

Les indices mensuels d'évolution du prix d'achat des pièces de porc pour la charcuterie sont élaborés à partir d'une enquête mensuelle réalisée par FranceAgriMer auprès d'un échantillon d'environ 50 entreprises volontaires représentatives du secteur. Ils concernent 24 pièces de porc, déclinées selon l'origine (France et UE).

Ces indices sont désormais publiés sur le site VISIONet de FranceAgriMer :

<https://visionet.franceagrimer.fr> - Données & chiffres - productions animales - état du marché - SUPPLÉMENT INDICES PIÈCES PORC

Sources : FranceAgriMer, Service Analyse économique des filières et OFPM, unité Élevage, sauf mention contraire

Volailles

Cotation Rungis "Découpe" (€/kg)

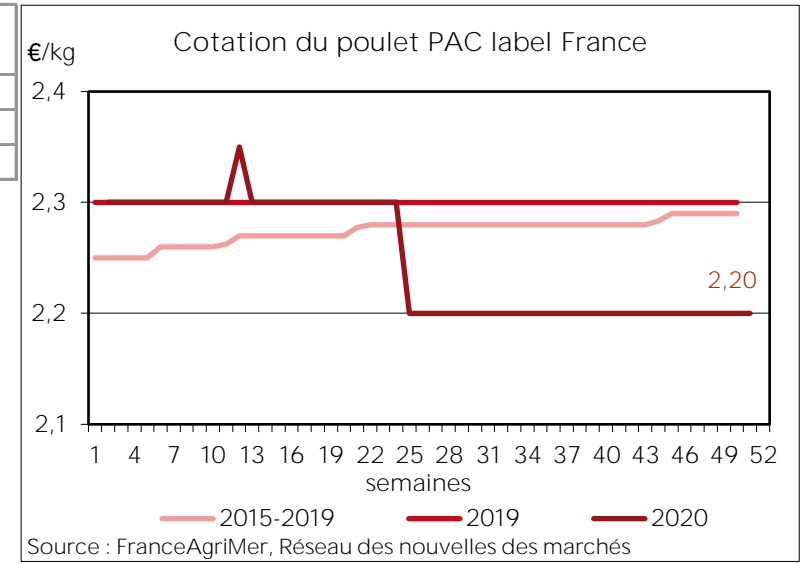
	s51	s51/s50	s51 2020/s51 2019	s51/moy 5 ans
Poulet PAC A	2,20	0,0%	#DIV/0!	60,6%
Poulet PAC LABEL	4,00	0,0%	#DIV/0!	72,4%
Dinde Filet	5,40	0,0%	#DIV/0!	83,7%

Source : FranceAgriMer, Réseau des nouvelles des marchés

Volailles détail GMS (€/kg)

	s51	s51/s50	s51 2020/s51 2019
Poulet PAC standard			
Poulet PAC LABEL		ND	
Escalope de dinde			

Source : FranceAgriMer, Réseau des nouvelles des marchés



Lapins

Cotation nationale Lapin vif (€/kg)

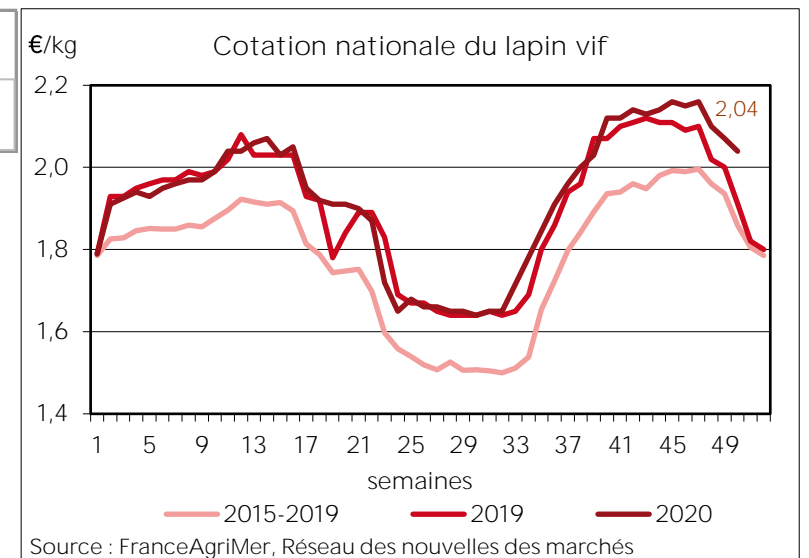
	s51	s51/s50	s51 2020/s51 2019	s51/moy 5 ans
Lapin vif hors réforme départ élevage			ND	

Source : FranceAgriMer, Réseau des nouvelles des marchés

Lapin détail GMS (€/kg)

	s51	s51/s50	s51 2020/s51 2019
Lapin entier France (le kg)	9,20	4,0%	#DIV/0!
Lapin cuisse France (le kg)		ND	

Source : FranceAgriMer, Réseau des nouvelles des marchés

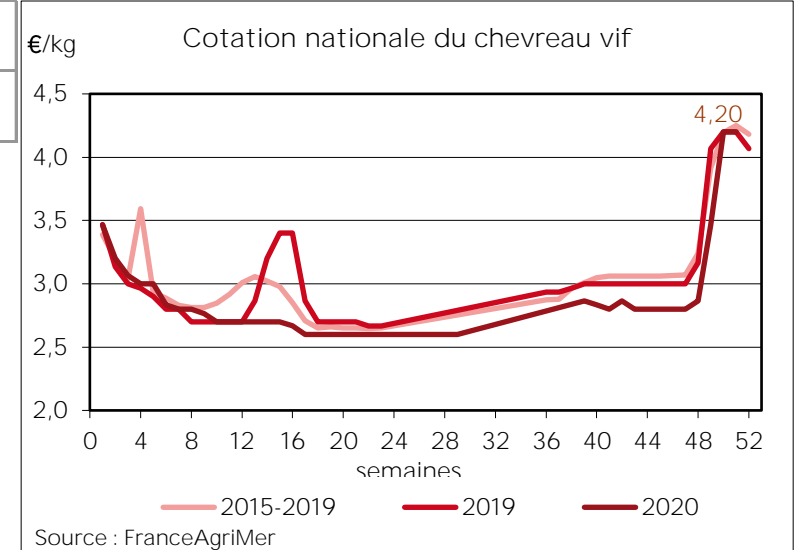


Chevreaux

Cotation nationale Chevreau vif (€/kg)

	s51	s51/s50	s51 2020/s51 2019	s51/moy 5 ans
Chevreau vif - 8 à 11 kg départ élevage	4,20	0,00%	0,00%	-1%

Source : FranceAgriMer, Service Analyse économique des filières et OFPM, unité Élevage



Directrice de la publication : Christine Avelin / Rédaction : direction Marchés, études et prospective

12 rue Henri Rol-Tanguy - TSA 20002 / 93555 MONTREUIL Cedex
Tél. : 01 73 30 30 00 — www.franceagrimer.fr

FranceAgriMer
@FranceAgriMerFR