

# CONJONCTURE VIANDES



## Note Hebdomadaire

Semaine 48 (du 23 novembre 2020 au 29 novembre 2020)

Abbreviations utilisées : sn = semaine n de l'année civile considérée et sn/sn-1 = variation hebdomadaire.  
Les variations hebdomadaires ou annuelles sont exprimées en %.

Les prix sont exprimés en € hors taxes, sauf spécification contraire (TTC au stade détail).

### Bovins

#### Gros Bovins entrée abattoir (€/kg)

Cotation nationale (4 bassins)	s48	s48/s47	s48 2020/s48 2019	s48/moy 5 ans
Carcasse de vache "P3"	2,76	-0,4%	8,2%	4,8%
Carcasse de vache "O3"	2,99	-1,0%	1,0%	-1,4%
Carcasse de vache "R3"	3,98	0,0%	6,7%	5,9%
Carcasse de jeune bovin "R3"	3,62	0,3%	-6,4%	-5,3%
Carcasse de génisse "R3"	4,09	0,8%	5,7%	4,7%
Carcasse de bœuf "R3"	3,80	-0,3%	5,0%	4,1%

#### Prix moyen européen des vaches

	s48	s48/s47	s48 2020/s48 2019
Union européenne	264,24	0,5%	-1,0%
France	319,03	-0,3%	6,2%
Allemagne	230,95	1,3%	-10,2%
Belgique	223,93	0,2%	-8,8%
Italie	227,75	1,5%	-3,7%
Grèce	213,15	0,0%	-3,2%
Espagne	218,41	1,6%	-9,0%
Portugal	195,83	-1,3%	-7,7%
Royaume-Uni	266,07	-0,3%	2,8%
Irlande	281,36	3,9%	2,8%

Source : Europa

#### Gros Bovins maigres (€/kg Vif)

Cotation nationale (5 bassins)	s48	s48/s47	s48 2020/s48 2019	s48/moy 5 ans
Race Charolaise mâle "U" 350 kg	2,45	0,0%	-5,0%	-3,5%
Race Limousine mâle "U" 300 kg	2,61	-0,4%	-4,7%	-5,4%

#### Prix moyen européen des bovins maigres 6-12 mois

	s48	s48/s47	s48 2020/s48 2019
Union européenne	2,39	0,9%	5,2%
France	2,47	0,0%	-4,3%
Espagne	2,39	0,0%	0,4%
Italie	2,79	0,0%	-0,7%

Source : Europa

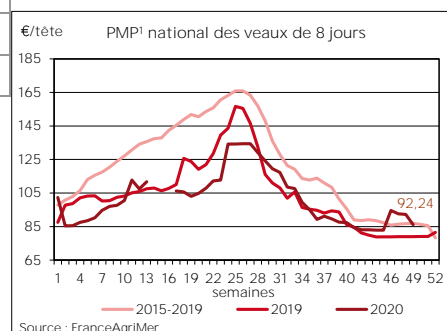
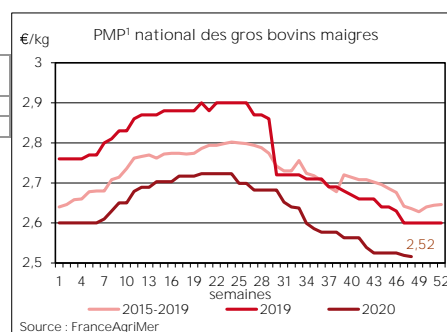
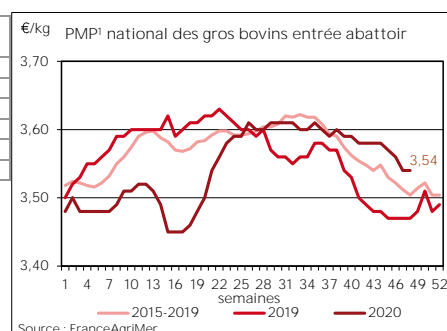
#### Veau de 8 Jours (€/tête)

Cotation nationale (7 marchés)	s48	s48/s47	s48 2020/s48 2019	s48/moy 5 ans
Veau de conformation standard tous croisements - mâle - 50-60 kg	207,10	1,1%	2,0%	-11,9%
Veau de conformation standard race laitière - mâle - 45 à 50 kg	50,04	-6,4%	-2,1%	-10,2%

#### Prix moyen européen des veaux de type lait

	s48	s48/s47	s48 2020/s48 2019
Union européenne	66,59	3,9%	-4,0%
France	40,00	-2,4%	2,6%
Allemagne	35,23	-3,4%	-40,9%
Pays-Bas	25,00	0,0%	-60,9%
Italie	85,92	0,0%	-5,3%
Espagne	77,77	-1,6%	1,7%
Royaume-Uni	50,97	2,8%	27,7%
Irlande	101,78	-9,0%	10,7%

Source : Europa



Sources : FranceAgriMer, Service Analyse économique des filières et OFPM, unité Elevage, sauf mention contraire

1. Prix Moyen Pondéré

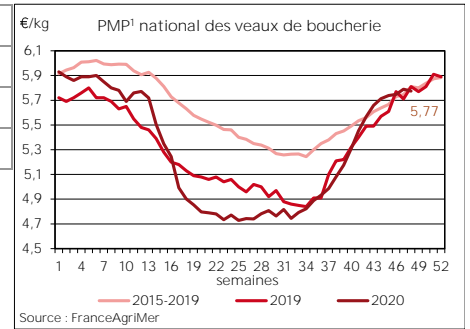
## Veau de Boucherie (€/kg)

Cotation nationale (2 bassins)	s48	s48/s47	s48 2020/s48 2019	s48/moy 5 ans
Carcasse de veau élevé au pis "U" rose très clair	9,27	0,9%	0,5%	0,5%
Carcasse de veau non élevé au pis "U" rose très clair	8,17	2,8%	1,0%	5,6%
Carcasse de veau non élevé au pis "O" rose très clair	5,79	-0,2%	-4,5%	-1,5%

Prix moyen européen	s48	s48/s47	s48 2020/s48 2019
Union européenne	490,48	0,4%	-9,1%
France	591,00	0,0%	-0,2%
Belgique	557,00	0,0%	-9,6%
Pays-Bas	407,95	0,0%	-17,2%
Italie	494,25	1,6%	-11,4%

Source : Europa



## Viande bovine détail GMS (€/kg)

	s48	s48/s47	s48 2020/s48 2019
<b>Bœuf entrecôte - Type viande</b>			
Barquette 1-2 (le kg)		ND	
Steak haché 15% mat. Grasse (le kg)	11,13	0,0%	3,0%
<b>Veau escalope dans la noix (le kg)</b>			
		ND	

Source : FranceAgriMer, Réseau des nouvelles des marchés

1. Prix Moyen Pondéré

## Ovins

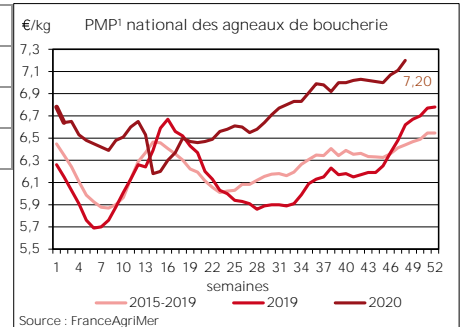
### Agneau de Boucherie entrée abattoir (€/kg)

Cotation nationale pondérée (2 bassins)	s48	s48/s47	s48 2020/s48 2019	s48/moy 5 ans
Carcasse d'agneau "R" - couvert 16 à 19 kg	7,38	1,1%	8,1%	10,9%
carcasse d'agneau "R" - ciré 16 à 19 kg	7,37	2,4%	9,7%	11,6%
carcasse d'agneau "O" - couvert 16 à 19 kg	6,96	2,1%	11,7%	11,8%

Prix moyen européen	s48	s48/s47	s48 2020/s48 2019
Union européenne	604,47	0,7%	9,8%
France	720,00	1,3%	8,8%
Espagne	591,74	0,0%	-2,8%
Royaume-Uni	528,73	2,7%	7,7%
Irlande	526,11	0,8%	17,6%

Source : Europa



### Agneau détail GMS (€/kg)

	s48	s48/s47	s48 2020/s48 2019
Côte d'agneau (le kg)			
Gigot d'agneau raccourci (le kg)		ND	

Source : FranceAgriMer, Réseau des nouvelles des marchés

1. Prix Moyen Pondéré

## Porcins

### Porc France entrée abattoir (€/kg)

Cotation nationale (5 bassins)	s48	s48/s47	s48 2020/s48 2019	s48/moy 5 ans
Carcasse classe "S"	1,46	-2,7%	-22,8%	-1,9%

Source : FranceAgriMer, Réseau des nouvelles des marchés

### Cotation Rungis "Découpe" (€/kg)

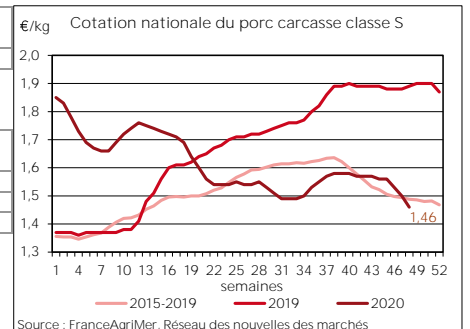
	s48	s48/s47	s48 2020/s48 2019	s48/moy 5 ans
Longe avec travers et palette	3,07	-0,6%	-5,5%	3,7%
Poitrine sans hachage extra	3,30	1,2%	-2,7%	9,8%
Jambon sans mouille	2,49	-2,0%	-17,8%	1,6%

Source : FranceAgriMer, Réseau des nouvelles des marchés

### Porc détail GMS (€/kg)

	s48	s48/s47	s48 2020/s48 2019
Côte de porc (le kg)			
Rôti filet de porc (le kg)		ND	
Jambon blanc sans label			

Source : FranceAgriMer, Réseau des nouvelles des marchés



## Indices mensuels d'évolution du prix d'achat des pièces de porc pour la charcuterie

Les indices mensuels d'évolution du prix d'achat des pièces de porc pour la charcuterie sont élaborés à partir d'une enquête mensuelle réalisée par FranceAgriMer auprès d'un échantillon d'environ 50 entreprises volontaires représentatives du secteur. Ils concernent 24 pièces de porc, déclinées selon l'origine (France et UE). Ces indices sont désormais publiés sur le site VISIONet de FranceAgriMer :

<https://visionet.franceagrimer.fr> - Données & chiffres - productions animales - état du marché - SUPPLÉMENT INDICES PIECES PORC

Sources : FranceAgriMer, Service Analyse économique des filières et OFPM, unité Elevage, sauf mention contraire

## Volailles

### Cotation Rungis "Découpe" (€/kg)

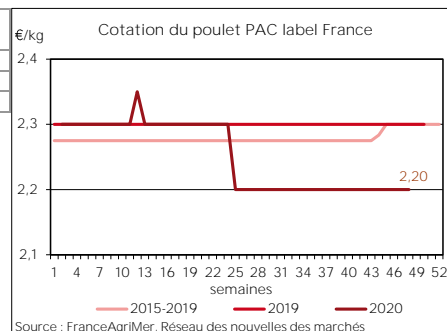
	s48	s48/s47	s48 2020/s48 2019	s48/moy 5 ans
Poulet PAC A	2,20	0,0%	-4,3%	-3,9%
Poulet PAC LABEL	4,00	0,0%	-2,4%	2,0%
Dinde Filet	5,40	0,0%	1,9%	8,9%

Source : FranceAgriMer, Réseau des nouvelles des marchés

### Volailles détail GMS (€/kg)

	s48	s48/s47	s48 2020/s48 2019
Poulet PAC standard			
Poulet PAC LABEL			
Escalope de dinde		ND	

Source : FranceAgriMer, Réseau des nouvelles des marchés



## Lapins

### Cotation nationale Lapin vif (€/kg)

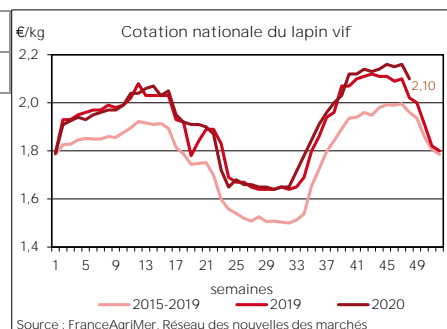
	s48	s48/s47	s48 2020/s48 2019	s48/moy 5 ans
Lapin vif hors réforme départ élevage	2,10	-2,8%	4,0%	7%

Source : FranceAgriMer, Réseau des nouvelles des marchés

### Lapin détail GMS (€/kg)

	s48	s48/s47	s48 2020/s48 2019
Lapin entier France (le kg)	9,32	5,1%	1,7%
Lapin cuisse France (le kg)		ND	

Source : FranceAgriMer, Réseau des nouvelles des marchés

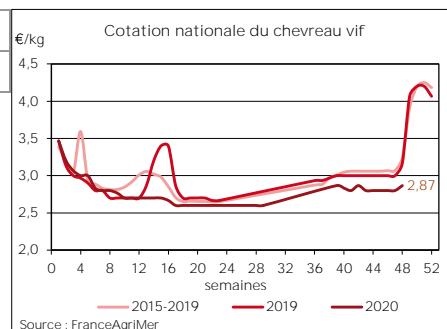


## Chevreaux

### Cotation nationale Chevreau vif (€/kg)

	s48	s48/s47	s48 2020/s48 2019	s48/moy 5 ans
Chevreau vif - 8 à 11 kg départ élevage	2,87	2,38%	-9,47%	-12%

Source : FranceAgriMer, Service Analyse économique des filières et OFPM, unité Elevage



Directrice de la publication : Christine Avelin / Rédaction : direction Marchés, études et prospective

12 rue Henri Rol-Tanguy - TSA 20002 / 93555 MONTREUIL Cedex  
Tél. : 01 73 30 30 00 - [www.franceagrimer.fr](http://www.franceagrimer.fr)

FranceAgriMer  
@FranceAgriMerFR