

# CONJONCTURE VIANDES



## Note Hebdomadaire

Semaine 03 (du 18 janvier 2021 au 24 janvier 2021)

Abbreviations utilisées : sn = semaine n de l'année civile considérée et sn/sn-1 = variation hebdomadaire.

Les variations hebdomadaires ou annuelles sont exprimées en %.

Les prix sont exprimés en € hors taxes, sauf spécification contraire (TTC au stade détail).

### Bovins

#### Gros Bovins entrée abattoir (€/kg)

Cotation nationale (4 bassins)	s03	s03/s02	s03 2021/s03 2020	s03/moy 5 ans
Carcasse de vache "P3"	2,80	0,0%	7,7%	5,2%
Carcasse de vache "O3"	3,03	0,3%	1,7%	-0,2%
Carcasse de vache "R3"	3,96	-0,3%	6,5%	6,1%
Carcasse de jeune bovin "R3"	3,66	0,0%	-5,6%	-4,6%
Carcasse de génisse "R3"	4,08	-0,4%	4,4%	4,1%
Carcasse de bœuf "R3"	3,69	1,1%	3,4%	2,0%

#### Prix moyen européen des vaches

	s03	s03/s02	s03 2021/s03 2020
Union européenne	274,74	-0,3%	0,3%
France	320,72	-0,1%	5,9%
Allemagne	259,90	-1,0%	-3,9%
Belgique	230,77	-0,2%	-6,0%
Italie	237,06	-0,4%	-6,3%
Grèce	218,51	0,0%	8,9%
Espagne	222,39	0,2%	-5,9%
Portugal	199,93	1,4%	-6,1%
Royaume-Uni		ND	
Irlande	302,10	1,6%	8,6%

Source : Europa

#### Gros Bovins maigres (€/kg Vif)

Cotation nationale (5 bassins)	s03	s03/s02	s03 2021/s03 2020	s03/moy 5 ans
Race Charolaise mâle "U" 350 kg	2,49	0,0%	-5,0%	-4,5%
Race Limousine mâle "U" 300 kg	2,61	0,4%	-4,7%	-5,8%

#### Prix moyen européen des bovins maigres 6-12 mois

	s03	s03/s02	s03 2021/s03 2020
Union européenne	2,38	0,2%	0,1%
France	2,49	0,4%	-4,6%
Espagne	2,51	0,8%	0,8%
Italie	2,76	0,0%	-2,1%

Source : Europa

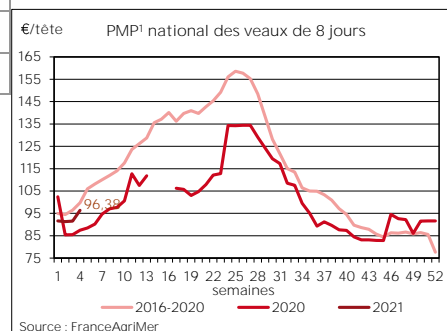
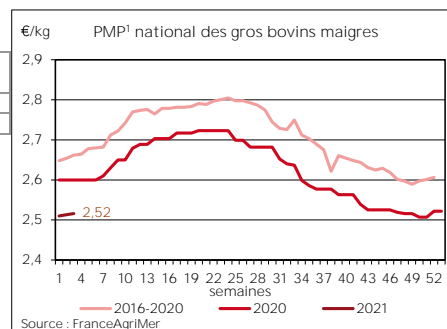
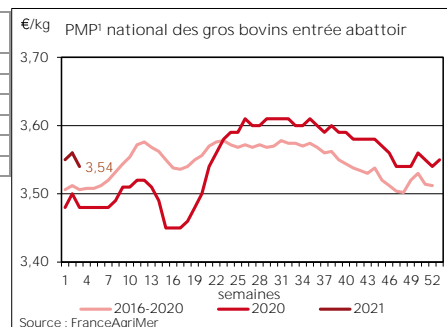
#### Veau de 8 Jours (€/tête)

Cotation nationale (7 marchés)	s03	s03/s02	s03 2021/s03 2020	s03/moy 5 ans
Veau de conformation standard tous croisements - mâle - 50-60 kg	197,35	0,0%	-6,8%	-20,7%
Veau de conformation standard race laitière - mâle - 45 à 50 kg	51,68	0,5%	-8,3%	-20,4%

#### Prix moyen européen des veaux de type lait

	s03	s03/s02	s03 2021/s03 2020
Union européenne	63,36	-6,9%	-12,5%
France	45,00	2,3%	-2,2%
Allemagne	36,55	1,4%	-34,0%
Pays-Bas	30,00	3,4%	-45,5%
Italie	84,24	-0,3%	-6,9%
Espagne	76,56	-4,0%	-0,9%
Royaume-Uni		ND	
Irlande	87,26	-18,7%	-6,1%

Source : Europa



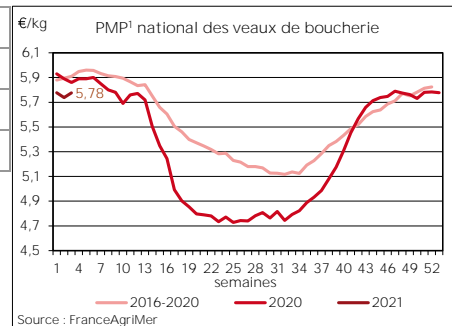
Sources : FranceAgriMer, Service Analyse économique des filières et OFPM, unité Elevage, sauf mention contraire

1. Prix Moyen Pondéré

## Veau de Boucherie (€/kg)

Cotation nationale (2 bassins)	s03	s03/s02	s03 2021/s03 2020	s03/moy 5 ans
Carcasse de veau élevé au pis "U" rose très clair	9,00	-2,4%	-4,4%	-2,4%
Carcasse de veau non élevé au pis "U" rose très clair	8,03	0,2%	1,9%	4,0%
Carcasse de veau non élevé au pis "O" rose très clair	5,82	-1,2%	-5,5%	-5,0%
<b>Prix moyen européen</b>	<b>s03</b>	<b>s03/s02</b>	<b>s03 2021/s03 2020</b>	
Union européenne	456,96	0,9%	-14,5%	
France	590,00	0,9%	-1,3%	
Belgique	569,75	0,0%	-7,8%	
Pays-Bas	327,95	0,0%	-32,8%	
Italie	460,67	4,1%	-10,9%	

Source : Europa



## Viande bovine détail GMS (€/kg)

	s03	s03/s02	s03 2021/s03 2020
<b>Bœuf entrecôte - Type viande</b>			
Barquette 1-2 (le kg)		ND	
Steak haché 15% mat. Grasse (le kg)	11,10	0,3%	2,8%
Veau escalope dans la noix (le kg)		ND	

Source : FranceAgriMer, Réseau des nouvelles des marchés

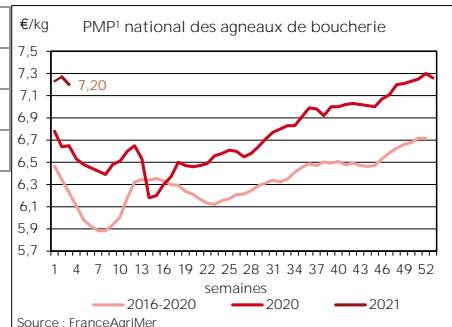
1. Prix Moyen Pondéré

## Ovins

### Agneau de Boucherie entrée abattoir (€/kg)

Cotation nationale pondérée (2 bassins)	s03	s03/s02	s03 2021/s03 2020	s03/moy 5 ans
Carcasse d'agneau "R" - couvert 16 à 19 kg	7,32	-0,8%	5,8%	13,0%
carcasse d'agneau "R" - ciré 16 à 19 kg	7,33	0,4%	5,8%	10,4%
carcasse d'agneau "O" - couvert 16 à 19 kg	6,98	-0,4%	12,2%	19,3%
<b>Prix moyen européen</b>	<b>s03</b>	<b>s03/s02</b>	<b>s03 2021/s03 2020</b>	
Union européenne	634,52	-0,4%	12,1%	
France	720,00	-1,0%	8,3%	
Espagne	609,74	-0,2%	1,5%	
Royaume-Uni		ND		
Irlande	602,36	0,8%	25,4%	

Source : Europa



### Agneau détail GMS (€/kg)

	s03	s03/s02	s03 2021/s03 2020
Côte d'agneau (le kg)		ND	
Gigot d'agneau raccourci (le kg)		ND	

Source : FranceAgriMer, Réseau des nouvelles des marchés

1. Prix Moyen Pondéré

## Porcins

### Porc France entrée abattoir (€/kg)

Cotation nationale (5 bassins)	s03	s03/s02	s03 2021/s03 2020	s03/moy 5 ans
Carcasse classe "S"	1,40	0,0%	-21,3%	-3,4%

Source : FranceAgriMer, Réseau des nouvelles des marchés

### Cotation Rungis "Découpe" (€/kg)

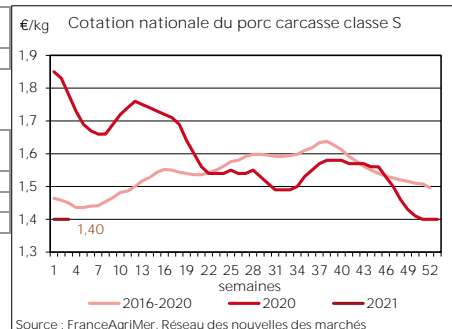
	s03	s03/s02	s03 2021/s03 2020	s03/moy 5 ans
Longe avec travers et palette	3,04	0,0%	-6,5%	3,5%
Poitrine sans hachage extra	3,28	-0,9%	-1,5%	9,9%
Jambon sans mouille	2,46	0,4%	-15,5%	-3,6%

Source : FranceAgriMer, Réseau des nouvelles des marchés

### Porc détail GMS (€/kg)

	s03	s03/s02	s03 2021/s03 2020
Côte de porc (le kg)		ND	
Rôti filet de porc (le kg)		ND	
Jambon blanc sans label		ND	

Source : FranceAgriMer, Réseau des nouvelles des marchés



## Indices mensuels d'évolution du prix d'achat des pièces de porc pour la charcuterie

Les indices mensuels d'évolution du prix d'achat des pièces de porc pour la charcuterie sont élaborés à partir d'une enquête mensuelle réalisée par FranceAgriMer auprès d'un échantillon d'environ 50 entreprises volontaires représentatives du secteur. Ils concernent 24 pièces de porc, déclinées selon l'origine (France et UE). Ces indices sont désormais publiés sur le site VISIONet de FranceAgriMer :

<https://visionet.franceagrimer.fr> - Données & chiffres - productions animales - état du marché - SUPPLÉMENT INDICES PIECES PORC

Sources : FranceAgriMer, Service Analyse économique des filières et OFPM, unité Elevage, sauf mention contraire

## Volailles

### Cotation Rungis "Découpe" (€/kg)

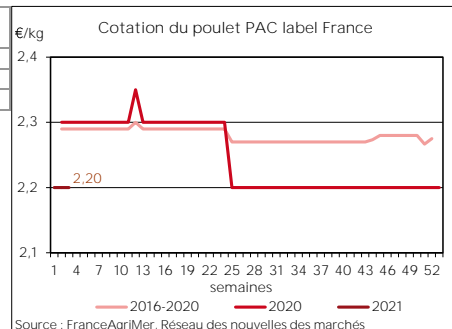
	s03	s03/s02	s03 2021/s03 2020	s03/moy 5 ans
Poulet PAC A	2,20	0,0%	-4,3%	-3,9%
Poulet PAC LABEL	4,00	0,0%	-2,4%	1,0%
Dinde Filet	5,40	0,0%	1,9%	8,4%

Source : FranceAgriMer, Réseau des nouvelles des marchés

### Volailles détail GMS (€/kg)

	s03	s03/s02	s03 2021/s03 2020
Poulet PAC standard	ND		
Poulet PAC LABEL			
Escalope de dinde			

Source : FranceAgriMer, Réseau des nouvelles des marchés



## Lapins

### Cotation nationale Lapin vif (€/kg)

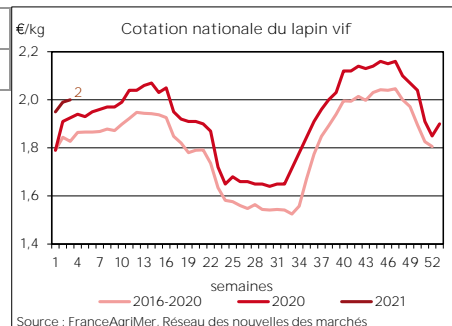
	s03	s03/s02	s03 2021/s03 2020	s03/moy 5 ans
Lapin vif hors réforme départ élevage	2,00	0,5%	ND	9%

Source : FranceAgriMer, Réseau des nouvelles des marchés

### Lapin détail GMS (€/kg)

	s03	s03/s02	s03 2021/s03 2020
Lapin entier France (1e kg)	8,73	4,2%	-3,9%
Lapin cuisse France (1e kg)	ND		

Source : FranceAgriMer, Réseau des nouvelles des marchés

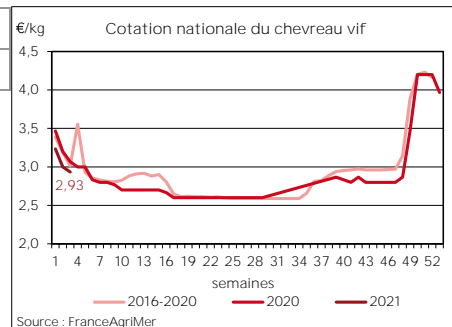


## Chevreaux

### Cotation nationale Chevreau vif (€/kg)

	s03	s03/s02	s03 2021/s03 2020	s03/moy 5 ans
Chevreau vif - 8 à 11 kg départ élevage	2,93	-2,22%	-4,35%	-3%

Source : FranceAgriMer, Service Analyse économique des filières et OFPM, unité Élevage



Directrice de la publication : Christine Avelin / Rédaction : direction Marchés, études et prospective

12 rue Henri Rol-Tanguy - TSA 20002 / 93555 MONTREUIL Cedex  
Tél. : 01 73 30 30 00 - [www.franceagrimer.fr](http://www.franceagrimer.fr)

FranceAgriMer  
@FranceAgriMerFR