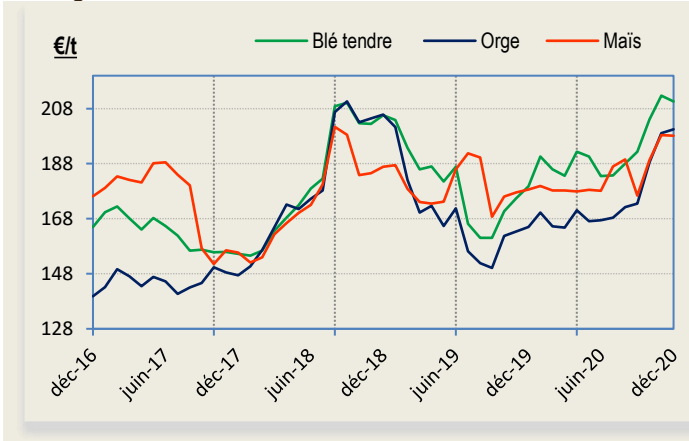


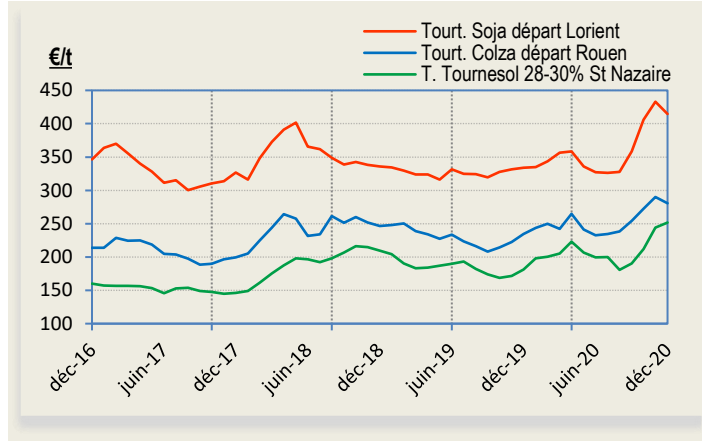
Matières Premières

Matières Premières (€/T)	Décembre 2020	% Déc. 20 Nov. 20	% Déc. 20 Déc. 19
Blé Tendre (yc majorations mensuelles) / rendu Bretagne	211	-1,0%	17,1%
Orge (yc majorations mensuelles) / rendu Bretagne	201	0,7%	21,5%
Maïs (yc majorations mensuelles) / rendu Bretagne	198	-0,1%	10,9%
Tourteaux de Soja / départ Lorient	415	-4,2%	24,2%
Tourteaux de Colza / départ Rouen	281	-3,2%	19,6%
Tourteaux de Tournesol 28-30 % / Saint-Nazaire	252	3,0%	39,0%
Pois (yc majorations mensuelles) / départ Marne	258	5,1%	22,1%
Pulpe de Betteraves / départ Marne	-	-	-
Sons Pellets / départ Région Parisienne	172	8,5%	31,7%
Luzerne 18 / départ Marne)	-	-	-
Parité \$/€	0,8217	-2,7%	-8,7%

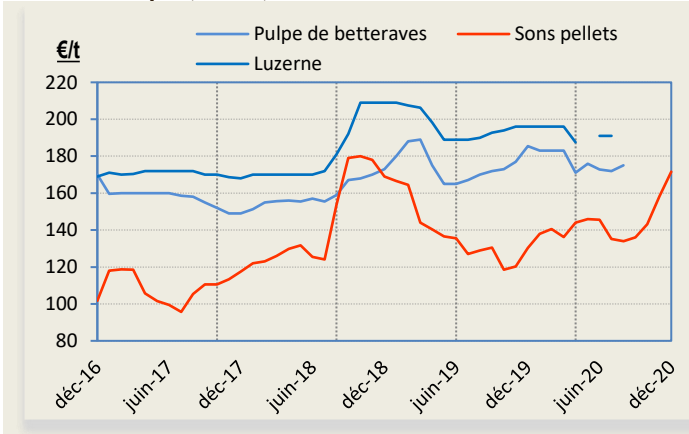
Énergie : Prix des Céréales



Protéine : Prix des Tourteaux



Fibres : Pulpes, Sons, Luzerne



Parité Dollars/Euro

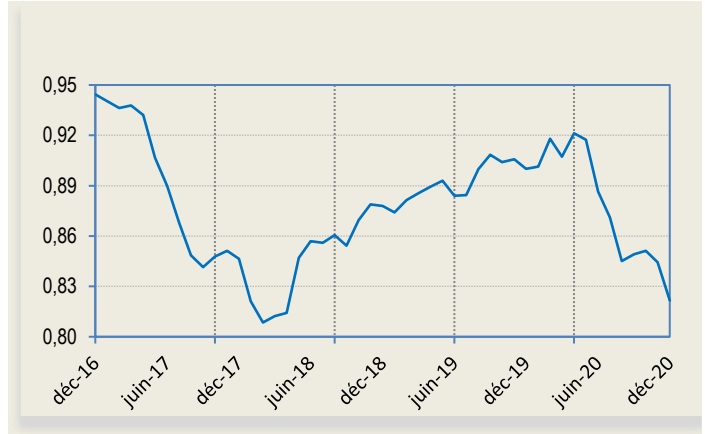


Tableau de Bord Prix des Aliments

06-01-2021

Indices Aliments	Mois m	% m/m-1	% m/m-12
Indice IPAA / Décembre 2020	179,3	-0,6%	19,7%
Indice ITAVI coût MP aliment poulet / Décembre 2020	104,6	3,7%	17,9%
Prix IFIP aliment porc croissance (€/T) base ipampa / Novembre 20	253	0,8%	5,4%
Indice IPAMPA aliments composés rebasé 2015 / Novembre 2020	103,5	1,6%	4,5%

Aliments Composés

Composition des Indices

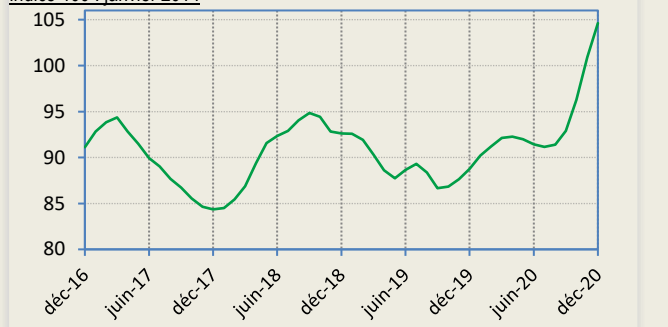
- IPAA** Calculé par l'hebdomadaire « La Dépêche - Le Petit Meunier », évolution du prix en disponible d'un panier de 16 matières premières, représentatives des utilisations globales par les fabricants d'aliments. (Indice 100 : janvier 1995).
- IPAMPA** L'indice reflète l'évolution des prix de vente sortie usine des aliments composés observés par l'INSEE. (Indice 100 : rebasé au 01/2015).
- ITAVI** Indice du coût matières premières d'aliment volaille de chair croissance-finition, calculé sur la base des cotations d'un ensemble optimisé de matières premières, nouvelle pondération, avec lissage sur 3 mois. (Indice 100 : janvier 2014).
- IFIP** Le prix de l'aliment IFIP reflète le prix mensuel des aliments d'engraissement dans les élevages suivis en GTE, les valeurs rebasées 01/2015, sont estimées à partir de l'IPAMPA porc.



Indice ITAVI coût matières premières de l'aliment Poulet

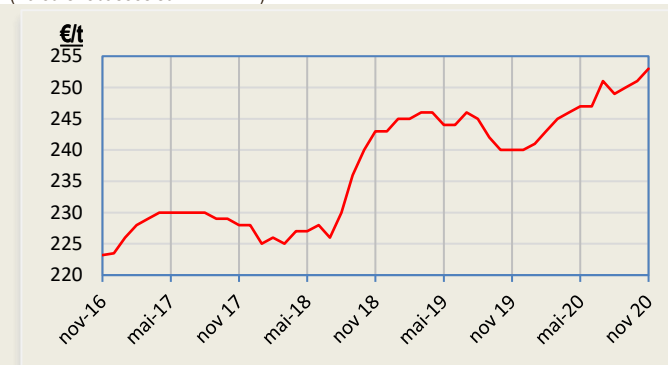
(Ratio optimisé)

Indice 100 : janvier 2014

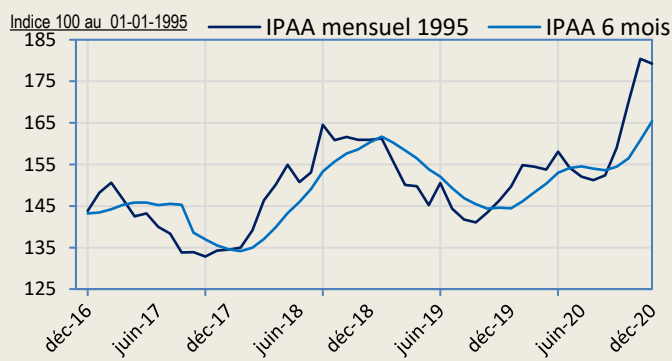


Prix de l'aliment porc croissance IFIP

(Valeurs rebasées sur l'IPAMPA)

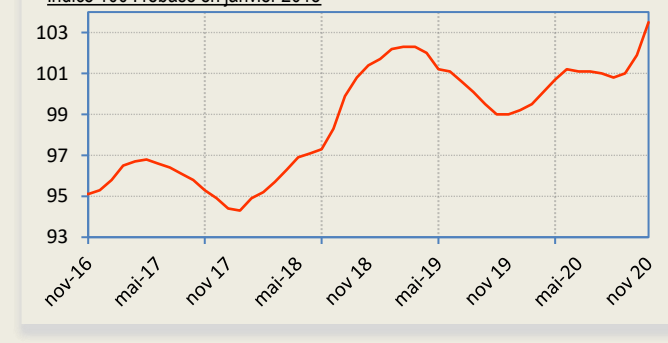


Indice IPAA



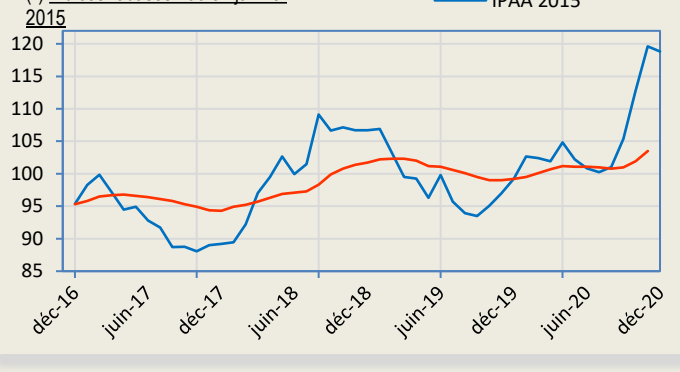
IPAMPA

Indice 100 : rebasé en janvier 2015



Prix matières premières IPAA et aliments composés IPAMPA (*)

(*) Indices rebasés 100 en janvier 2015



(*) Afin de suivre l'évolution comparée des indices IPAA et IPAMPA, les deux séries de chiffres ont été recalculées sur une même base choisie sur une période, parmi les moins volatiles des 5 dernières années, à savoir la moyenne de l'année 2015