
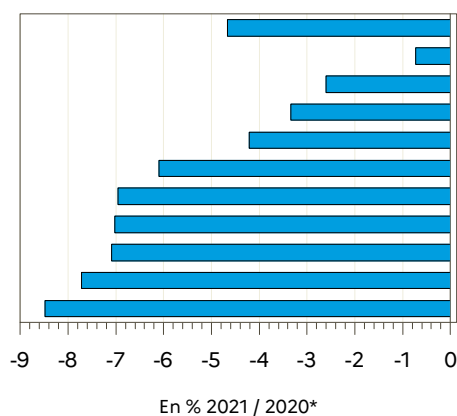


# DONNÉES LAIT DE VACHE



Semaine n°1 du 4 au 10 janvier 2021

FRANCE  
Normandie  
Hauts-de-France IDF  
Bretagne  
Bourgogne-Franche-Comté  
Auvergne-Rhône-Alpes  
Grand Est  
Centre-Val de Loire  
Occitanie PACA  
Pays-de-la-Loire  
Nouvelle-Aquitaine

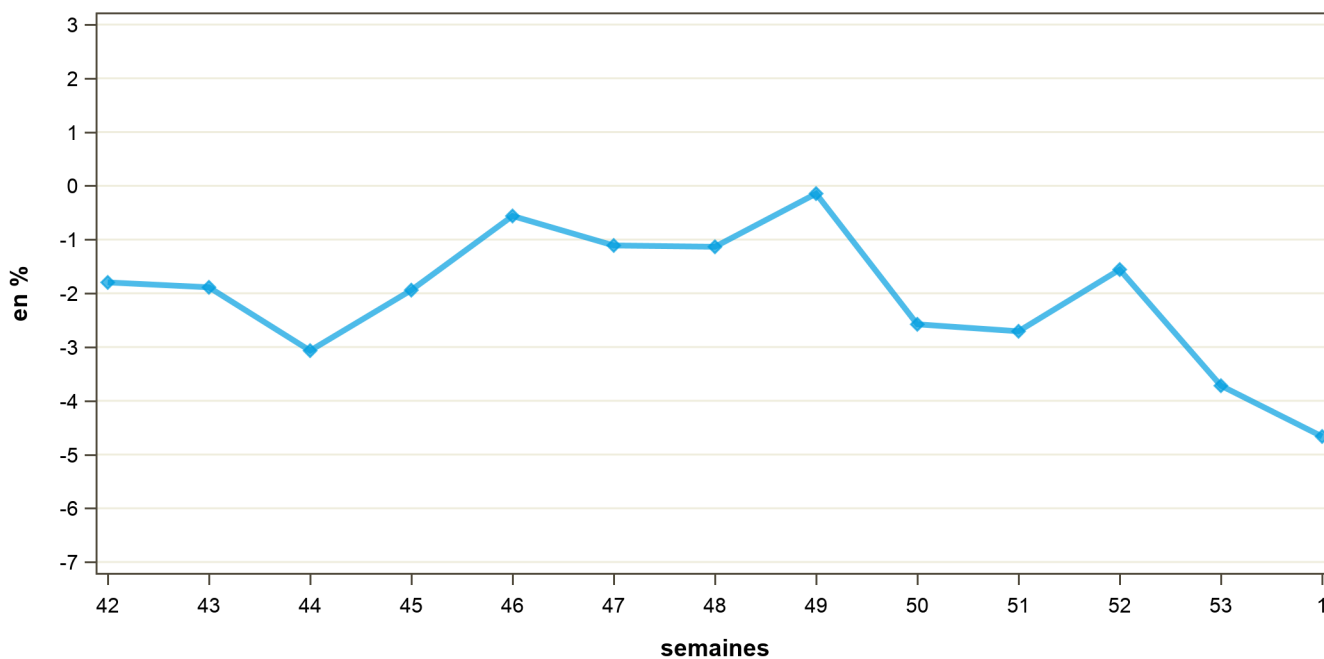


Régions	Évolution N-1 (en %)*	Évolution S-1 (en %)
Auvergne-Rhône-Alpes	-6.1	-2.1
Bourgogne-Franche-Comté	-4.2	-2.5
Bretagne	-3.3	0.2
Centre-Val de Loire	-7	0.8
Grand Est	-7	2.1
Hauts-de-France IDF	-2.6	-0.7
Normandie	-0.7	0.7
Nouvelle-Aquitaine	-8.5	-1.6
Occitanie PACA	-7.1	-2.7
Pays-de-la-Loire	-7.7	-2.1
<b>FRANCE</b>	<b>-4.7</b>	<b>-0.6</b>

Source : FranceAgriMer / sondage lait de vache

Source : FranceAgriMer / sondage lait de vache

## Évolution nationale N/N-1\*



\* Compte-tenu du calendrier particulier de 2020 (53 semaines), l'évolution de la semaine S/2021 est calculée par rapport à la semaine S+1/2020. Par exemple, la semaine 01/2021 est comparée à la semaine 02/2020. Pour information : S1/2021 : du 04/01/2021 au 10/01/2021 ; S2/2020 : du 06/01/2020 au 12/01/2020.