

DONNÉES FILIÈRE BOVINE



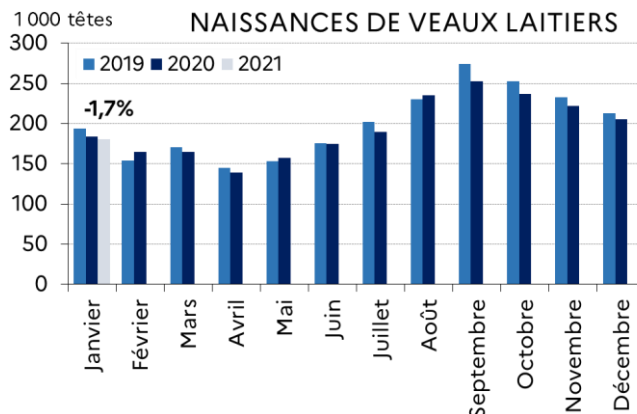
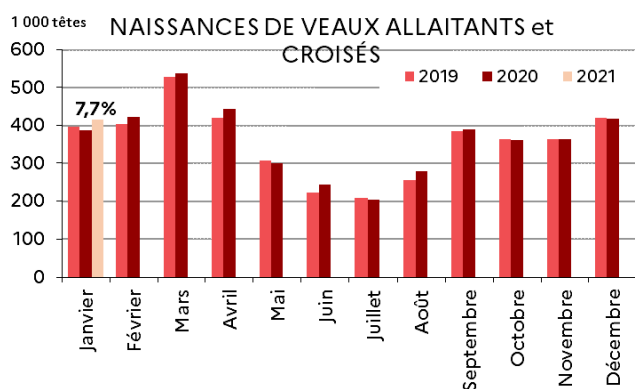
TABLEAU DE BORD POPULATION BOVINE – Données février 2021

POPULATION BOVINE EN FRANCE

	Nombre d'animaux au 1er février 2021 (1 000 têtes)	Évolution 21/20 (%)	Évolution 21/19 (%)
MÂLES			
Allaitants	2 506	1,4	0,0
Laitiers	859	-5,0	-11,2
Total	3 365	-0,4	-3,1
FEMELLES			
Allaitantes	8 215	-0,9	-2,9
Laitières	6 216	-3,1	-6,2
Total	14 431	-1,9	-4,3
TOTAL			
Allaitants	10 721	-0,4	-2,2
Laitiers	7 075	-3,4	-6,8
Total	17 796	-1,6	-4,1

NAISSANCES DE VEAUX EN FRANCE¹

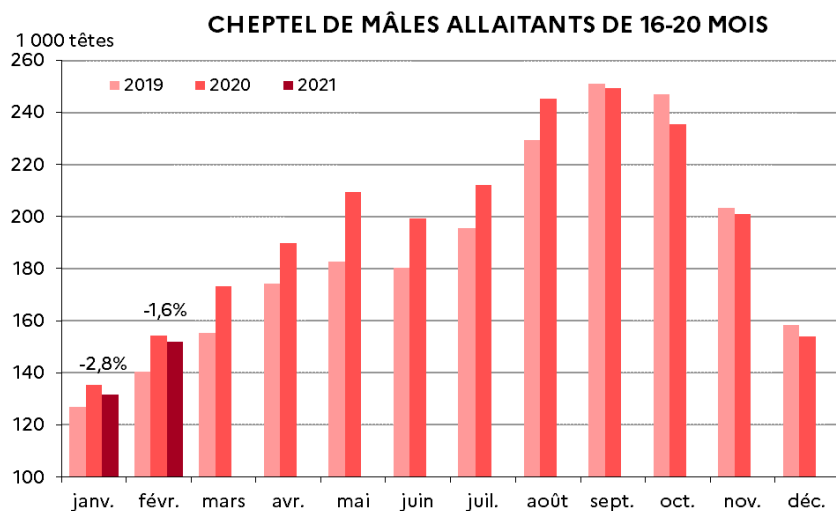
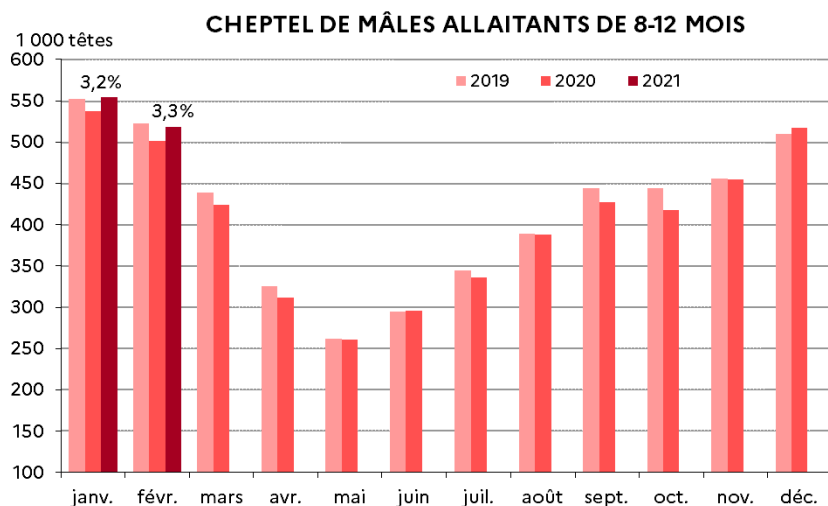
	Naissances du mois de janv 2021 (têtes)	Évolution 21/20 (%)	Évolution 21/19 (%)	Cumul depuis le 1er juillet 2020 (têtes)	Évolution /juil 20 (%)	Évolution /juil 19 (%)
Veaux allaitants	304 623	7,4	3,6	1 697 661	1,5	-2,0
Veaux laitiers	180 888	-1,7	-6,5	1 523 127	-4,1	-9,0
Veaux croisés	110 583	8,4	10,0	727 293	4,0	7,9
Total	596 094	4,6	1,4	3 948 081	-0,3	-3,2



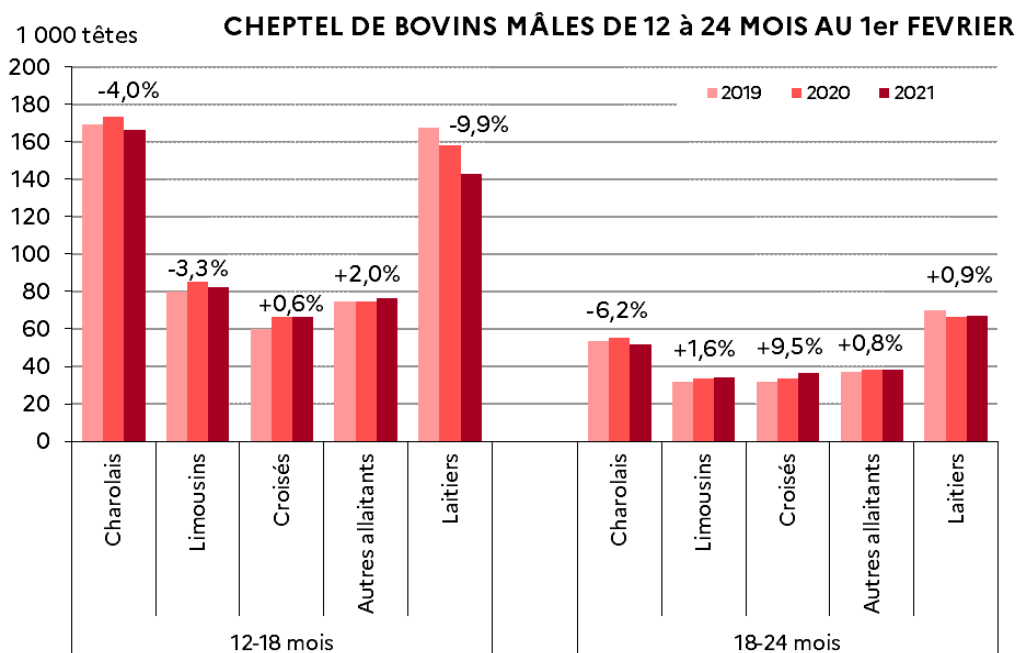
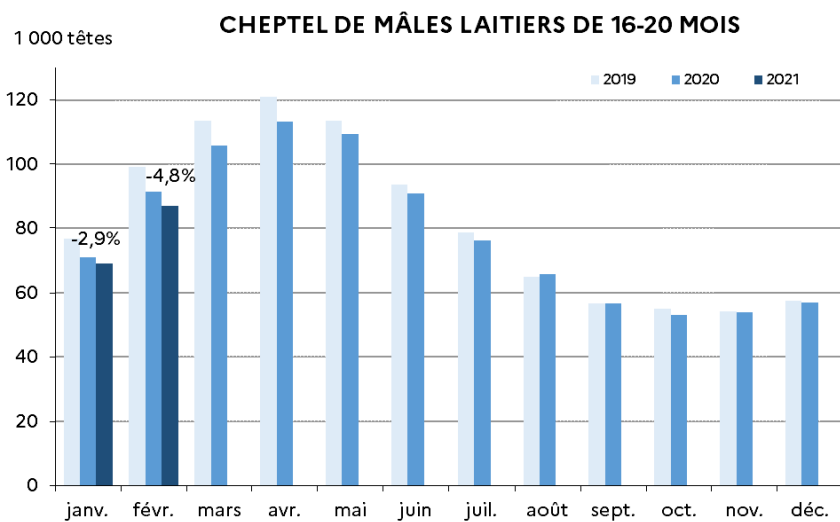
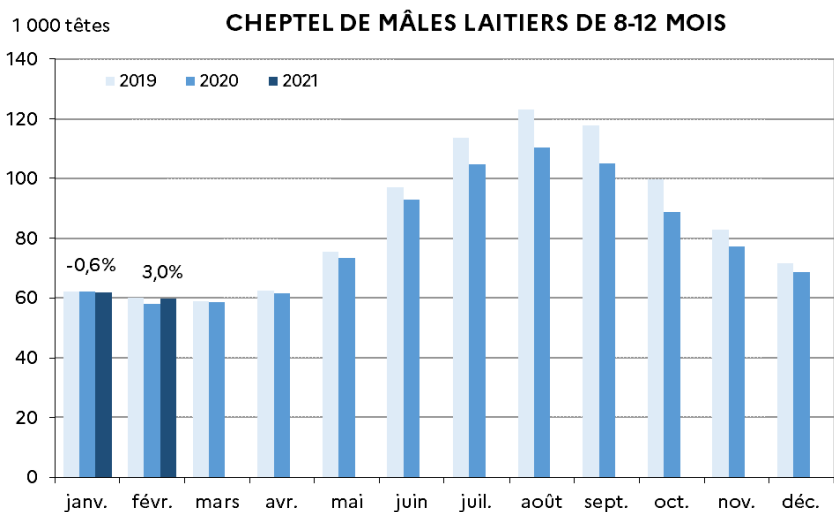
Source : FranceAgriMer, d'après BDNI

ÉVOLUTION DE LA POPULATION DE MÂLES EN FRANCE

	Nombre d'animaux au 1er février 2021 (1 000 têtes)	Évolution 21/20 (%)	Évolution 21/19 (%)
MÂLES ALLAITANTS			
0-8 mois	1 147	2,4	-0,3
8-12 mois	518	3,3	-0,7
12-16 mois	287	-1,6	0,1
16-20 mois	152	-1,6	8,1
20-24 mois	112	-0,2	2,7
24-36 mois	103	2,0	-4,2
plus de 36 mois	186	-1,9	-0,8
MÂLES LAITIERS			
0-8 mois	490	-5,2	-11,3
8-12 mois	60	3,0	-0,8
12-16 mois	87	-10,2	-13,8
16-20 mois	87	-4,8	-12,2
20-24 mois	36	-2,3	-5,4
24-36 mois	73	-6,3	-14,9
plus de 36 mois	27	-10,6	-12,8



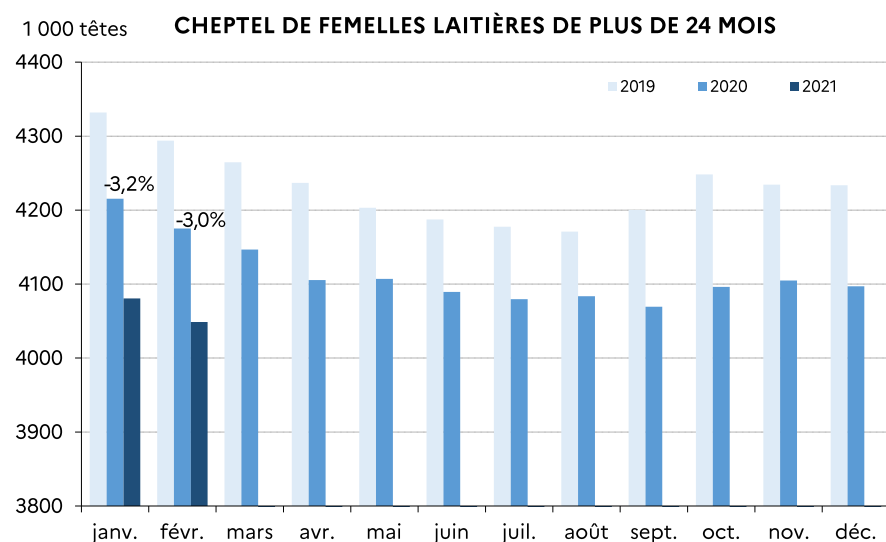
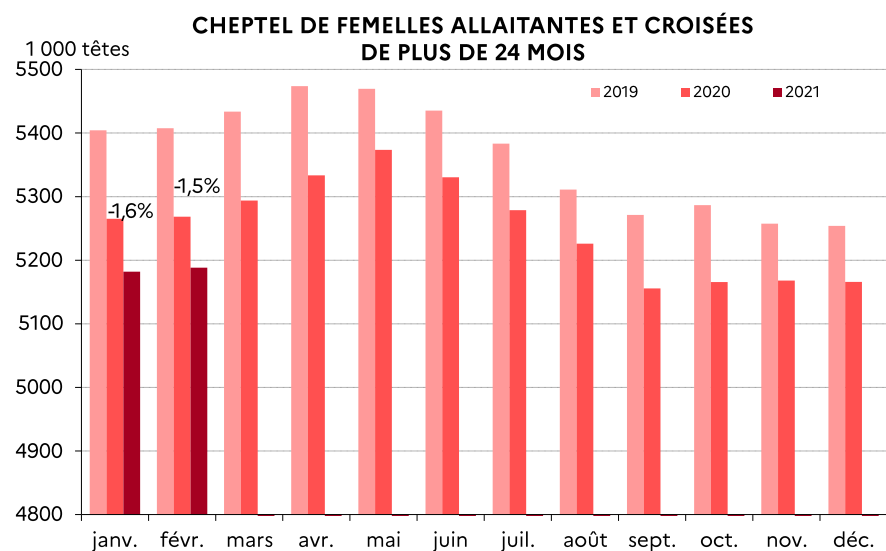
Source : FranceAgriMer, d'après BDNI



Source: FranceAgriMer, d'après BDNI

ÉVOLUTION DE LA POPULATION DE FEMELLES EN FRANCE

Nombre d'animaux au 1er février 2021 (1 000 têtes)	Génisses	Évolution 21/20 (%)	Vaches	Évolution 21/20 (%)	Total femelles	Évolution 21/20 (%)	Évolution 21/19 (%)
FEMELLES ALLAITANTES							
0-8 mois	1 154	2,1			1 154	2,1	-0,7
8-12 mois	622	1,8			622	1,8	-2,0
12-16 mois	485	-1,6			485	-1,6	-0,2
16-24 mois	765	-2,8			765	-2,8	-0,1
24-36 mois	923	0,0	163	15,5	1 086	2,1	-4,8
plus de 36 mois	278	-13,2	3 824	-1,5	4 102	-2,4	-3,9
FEMELLES LAITIÈRES							
0-8 mois	834	0,0			834	0,0	-5,0
8-12 mois	284	0,6			282	0,0	-7,6
12-16 mois	392	-5,1			392	-5,1	-6,9
16-24 mois	683	-5,3			683	-5,3	-6,2
24-36 mois	571	-5,3	461	3,1	1 033	-1,7	-7,9
plus de 36 mois	96	-12,1	2 920	-3,1	3 016	-3,5	-4,9



Source: FranceAgriMer, d'après BDNI

Point de méthodologie :

¹Individus pris en compte dans l'énumération des naissances :

- Veaux nés en métropole et veaux nés au sein des DOM
- Veaux mâles et femelles
- Veaux pour lesquels un identifiant a été créé suite à une notification de leur naissance