

CONJONCTURE VIANDES



Note Hebdomadaire

Semaine 06 (du 08 février 2021 au 14 février 2021)

Abbreviations utilisées : sn = semaine n de l'année civile considérée et sn/sn-1 = variation hebdomadaire.

Les variations hebdomadaires ou annuelles sont exprimées en %.

Les prix sont exprimés en € hors taxes, sauf spécification contraire (TTC au stade détail).

Bovins

Gros Bovins entrée abattoir (€/kg)

Cotation nationale (4 bassins)	s06	s06/s05	s06 2021/s06 2020	s06/moy 5 ans
Carcasse de vache "P3"	2,82	0,7%	9,3%	5,4%
Carcasse de vache "O3"	3,05	0,0%	2,7%	-0,2%
Carcasse de vache "R3"	3,98	-0,3%	7,3%	6,9%
Carcasse de jeune bovin "R3"	3,70	0,4%	-4,5%	-3,4%
Carcasse de génisse "R3"	4,09	-0,2%	5,4%	4,6%
Carcasse de bœuf "R3"	3,75	-1,3%	4,7%	2,9%

Prix moyen européen des vaches

	s06	s06/s05	s06 2021/s06 2020
Union européenne	278,57	0,6%	1,7%
France	322,67	0,2%	7,0%
Allemagne	273,15	1,5%	0,7%
Belgique	227,85	-0,1%	-4,1%
Italie	245,99	0,1%	-3,3%
Grèce	218,51	0,0%	8,9%
Espagne	223,21	1,6%	-7,0%
Portugal	201,49	0,5%	-4,4%
Royaume-Uni		ND	
Irlande	293,88	-2,7%	2,0%

Source : Europa

Gros Bovins maigres (€/kg Vif)

Cotation nationale (5 bassins)	s06	s06/s05	s06 2021/s06 2020	s06/moy 5 ans
Race Charolaise mâle "U" 350 kg	2,48	0,0%	-6,4%	-6,2%
Race Limousine mâle "U" 300 kg	2,61	0,0%	-4,7%	-6,4%

Prix moyen européen des bovins maigres 6-12 mois

	s06	s06/s05	s06 2021/s06 2020
Union européenne	2,38	-0,3%	-1,4%
France	2,49	0,0%	-5,0%
Espagne	2,54	0,4%	-1,2%
Italie	2,76	0,0%	-2,1%

Source : Europa

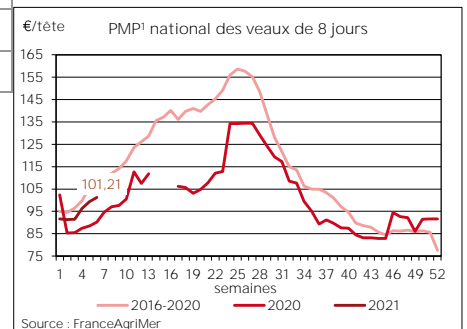
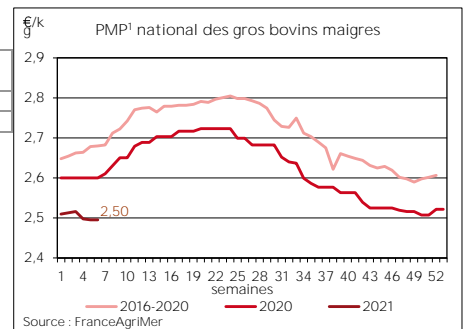
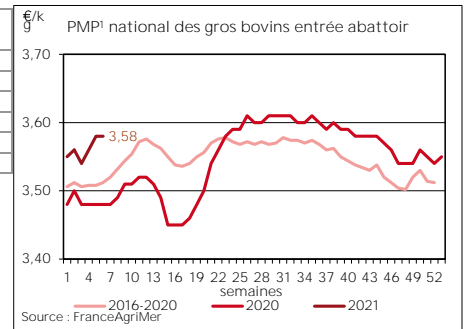
Veau de 8 Jours (€/tête)

Cotation nationale (7 marchés)	s06	s06/s05	s06 2021/s06 2020	s06/moy 5 ans
Veau de conformation standard tous croisements - mâle - 50-60 kg	212,38	1,6%	-3,9%	-17,5%
Veau de conformation standard race laitière - mâle - 45 à 50 kg	61,06	1,8%	4,3%	-19,6%

Prix moyen européen des veaux de type lait

	s06	s06/s05	s06 2021/s06 2020
Union européenne	64,44	0,4%	-14,3%
France	48,00	0,0%	2,1%
Allemagne	42,24	8,3%	-30,4%
Pays-Bas	34,00	6,3%	-45,2%
Italie	84,06	0,0%	-2,5%
Espagne	79,99	4,3%	0,5%
Royaume-Uni		ND	
Irlande	72,62	-13,8%	0,0%

Source : Europa



Sources : FranceAgriMer, Service Analyse économique des filières et OFPM, unité Elevage, sauf mention contraire

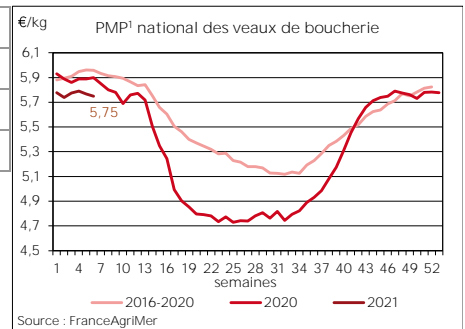
1. Prix Moyen Pondéré

Veau de Boucherie (€/kg)

Cotation nationale (2 bassins)	s06	s06/s05	s06 2021/s06 2020	s06/moy 5 ans
Carcasse de veau élevé au pis "U" rose très clair	9,03	-1,4%	-0,4%	-1,0%
Carcasse de veau non élevé au pis "U" rose très clair	8,04	-0,1%	2,6%	3,7%
Carcasse de veau non élevé au pis "O" rose très clair	5,70	-2,9%	-6,7%	-6,2%

Prix moyen européen	s06	s06/s05	s06 2021/s06 2020
Union européenne	458,78	-0,1%	-14,7%
France	587,00	-0,3%	-2,5%
Belgique	567,75	-0,4%	-7,7%
Pays-Bas	327,95	0,0%	-32,8%
Italie	478,37	0,6%	-8,8%

Source : Europa



Viande bovine détail GMS (€/kg)

	s06	s06/s05	s06 2021/s06 2020
Bœuf entrecôte - Type viande			
Barquette 1-2 (le kg)		ND	
Steak haché 15% mat. Grasse (le kg)	11,08	-1,3%	3,6%
Veau escalope dans la noix (le kg)			
		ND	

Source : FranceAgriMer, Réseau des nouvelles des marchés

1. Prix Moyen Pondéré

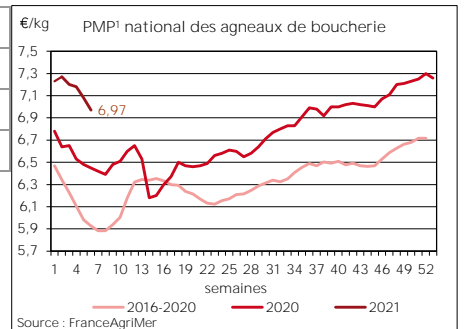
Ovins

Agneau de Boucherie entrée abattoir (€/kg)

Cotation nationale pondérée (2 bassins)	s06	s06/s05	s06 2021/s06 2020	s06/moy 5 ans
Carcasse d'agneau "R" - couvert 16 à 19 kg	7,14	-1,4%	5,5%	13,5%
carcasse d'agneau "R" - ciré 16 à 19 kg	7,27	0,4%	5,4%	11,7%
carcasse d'agneau "O" - couvert 16 à 19 kg	6,57	-4,1%	9,7%	21,2%

Prix moyen européen	s06	s06/s05	s06 2021/s06 2020
Union européenne	624,24	-0,4%	10,6%
France	697,00	-1,6%	8,1%
Espagne	576,91	0,0%	1,1%
Royaume-Uni		ND	
Irlande	613,93	1,7%	20,5%

Source : Europa



Agneau détail GMS (€/kg)

	s06	s06/s05	s06 2021/s06 2020
Côte d'agneau (le kg)			
Gigot d'agneau raccourci (le kg)		ND	

Source : FranceAgriMer, Réseau des nouvelles des marchés

1. Prix Moyen Pondéré

Porcins

Porc France entrée abattoir (€/kg)

Cotation nationale (5 bassins)	s06	s06/s05	s06 2021/s06 2020	s06/moy 5 ans
Carcasse classe "S"	1,40	0,0%	-16,2%	-2,8%

Source : FranceAgriMer, Réseau des nouvelles des marchés

Cotation Rungis "Découpe" (€/kg)

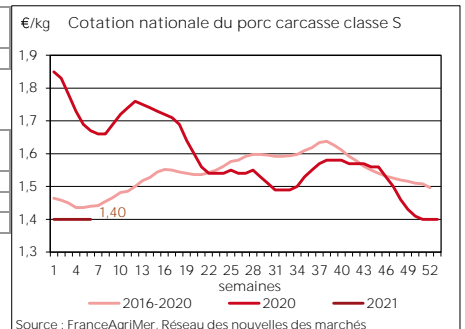
	s06	s06/s05	s06 2021/s06 2020	s06/moy 5 ans
Longe avec travers et palette	2,99	1,7%	-5,7%	2,9%
Poitrine sans hachage extra	3,24	-0,6%	-2,1%	9,0%
Jambon sans mouille	2,46	-0,4%	-12,1%	2,4%

Source : FranceAgriMer, Réseau des nouvelles des marchés

Porc détail GMS (€/kg)

	s06	s06/s05	s06 2021/s06 2020
Côte de porc (le kg)			
Rôti filet de porc (le kg)		ND	
Jambon blanc sans label			

Source : FranceAgriMer, Réseau des nouvelles des marchés



Indices mensuels d'évolution du prix d'achat des pièces de porc pour la charcuterie

Les indices mensuels d'évolution du prix d'achat des pièces de porc pour la charcuterie sont élaborés à partir d'une enquête mensuelle réalisée par FranceAgriMer auprès d'un échantillon d'environ 50 entreprises volontaires représentatives du secteur. Ils concernent 24 pièces de porc, déclinées selon l'origine (France et UE). Ces indices sont désormais publiés sur le site VISIONet de FranceAgriMer :

<https://visionet.franceagrimer.fr> - Données & chiffres - productions animales - état du marché - SUPPLÉMENT INDICES PIECES PORC

Sources : FranceAgriMer, Service Analyse économique des filières et OFPM, unité Elevage, sauf mention contraire

Volailles

Cotation Rungis "Découpe" (€/kg)

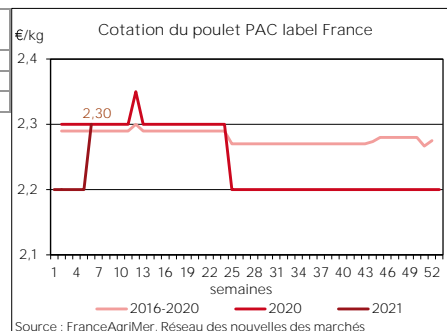
	s06	s06/s05	s06 2021/s06 2020	s06/moy 5 ans
Poulet PAC A	2,30	4,5%	0,0%	0,4%
Poulet PAC LABEL	4,00	0,0%	-2,4%	1,0%
Dinde Filet	5,50	1,9%	3,8%	10,4%

Source : FranceAgriMer, Réseau des nouvelles des marchés

Volailles détail GMS (€/kg)

	s06	s06/s05	s06 2021/s06 2020
Poulet PAC standard	ND		
Poulet PAC LABEL			
Escalope de dinde			

Source : FranceAgriMer, Réseau des nouvelles des marchés



Lapins

Cotation nationale Lapin vif (€/kg)

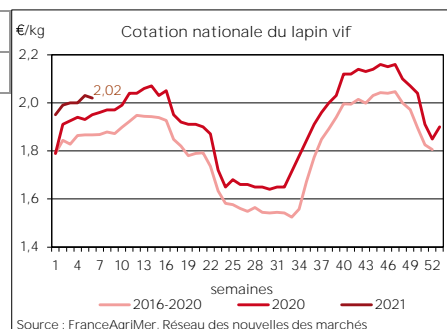
	s06	s06/s05	s06 2021/s06 2020	s06/moy 5 ans
Lapin vif hors réforme départ élevage	2,02	-0,5%	3,6%	8%

Source : FranceAgriMer, Réseau des nouvelles des marchés

Lapin détail GMS (€/kg)

	s06	s06/s05	s06 2021/s06 2020
Lapin entier France (1e kg)	8,48	-2,8%	-8,7%
Lapin cuisse France (1e kg)	ND		

Source : FranceAgriMer, Réseau des nouvelles des marchés

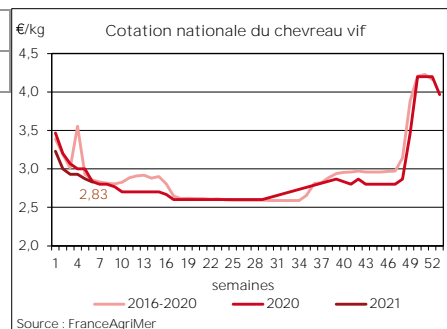


Chevreaux

Cotation nationale Chevreau vif (€/kg)

	s06	s06/s05	s06 2021/s06 2020	s06/moy 5 ans
Chevreau vif - 8 à 11 kg départ élevage	2,83	-1,39%	-0,12%	-1%

Source : FranceAgriMer, Service Analyse économique des filières et OFPM, unité Élevage



Directrice de la publication : Christine Avelin / Rédaction : direction Marchés, études et prospective

12 rue Henri Rol-Tanguy - TSA 20002 / 93555 MONTREUIL Cedex
Tél. : 01 73 30 30 00 - www.franceagrimer.fr

FranceAgriMer
@FranceAgriMerFR