

CONJONCTURE VIANDES



Note Hebdomadaire

Semaine 11 (du 15 mars 2021 au 21 mars 2021)

Abréviations utilisées : sn = semaine n de l'année civile considérée et sn/sn-1 = variation hebdomadaire.
 Les variations hebdomadaires ou annuelles sont exprimées en %.

Les prix sont exprimés en € hors taxes, sauf spécification contraire (TTC au stade détail).

Bovins

Gros Bovins entrée abattoir (€/kg)

Cotation nationale	s11	s11/s10	s11 2021/s11 2020	s11/moy 5 ans
(4 bassins)				
Carcasse de vache "P3"	2,95	1,0%	9,3%	5,2%
Carcasse de vache "O3"	3,18	1,3%	4,6%	1,2%
Carcasse de vache "R3"	4,06	0,5%	7,7%	7,5%
Carcasse de jeune bovin "R3"	3,80	0,6%	-0,5%	-0,5%
Carcasse de génisse "R3"	4,16	0,0%	6,3%	5,4%
Carcasse de bœuf "R3"	3,73	-1,3%	3,6%	1,5%

Prix moyen européen des vaches	s11	s11/s10	s11 2021/s11 2020
Union européenne	290,96	0,7%	4,6%
France	333,79	0,8%	7,5%
Allemagne	293,85	0,8%	4,0%
Belgique	239,22	0,2%	0,0%
Italie	248,88	-0,1%	10,4%
Grèce	213,88	0,0%	12,7%
Espagne	231,82	0,4%	-6,6%
Portugal	208,30	0,9%	-2,8%
Royaume-Uni		ND	
Irlande	303,88	0,5%	1,7%

Source : Europa

Gros Bovins maigres (€/kg Vif)

Cotation nationale	s11	s11/s10	s11 2021/s11 2020	s11/moy 5 ans
(5 bassins)				
Race Charolaise mâle "U" 350 kg	2,54	0,8%	-6,6%	-6,1%
Race Limousine mâle "U" 300 kg	2,66	0,4%	-4,0%	-6,1%

Prix moyen européen des bovins maigres 6-12 mois	s11	s11/s10	s11 2021/s11 2020
Union européenne	2,42	0,2%	-0,6%
France	2,53	0,4%	-4,5%
Espagne	2,61	0,4%	-4,4%
Italie	2,79	0,4%	-5,1%

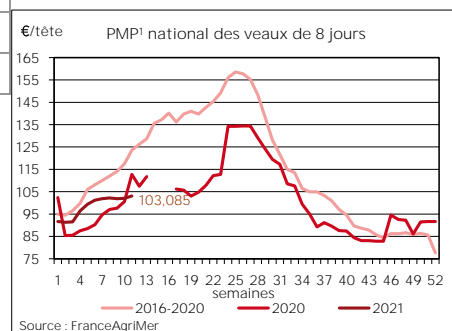
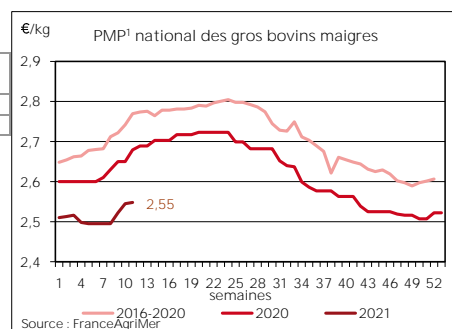
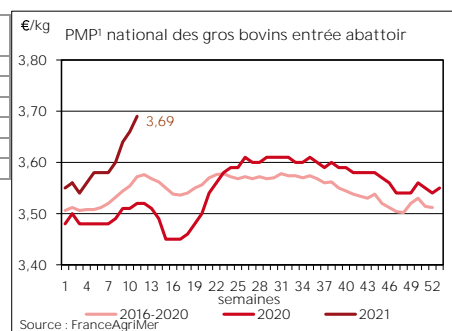
Source : Europa

Veau de 8 Jours (€/tête)

Cotation nationale	s11	s11/s10	s11 2021/s11 2020	s11/moy 5 ans
(7 marchés)				
Veau de conformation standard tous croisements - mâle - 50-60 kg	214,38	1,2%	-5,4%	-17,9%
Veau de conformation standard race laitière - mâle - 45 à 50 kg	62,59	1,0%	-19,3%	-32,5%

Prix moyen européen des veaux de type lait	s11	s11/s10	s11 2021/s11 2020
Union européenne	69,22	1,7%	-17,7%
France	49,00	2,1%	-24,6%
Allemagne	53,92	0,7%	-25,6%
Pays-Bas	54,00	1,9%	-34,9%
Italie	88,38	0,0%	-1,1%
Espagne	87,76	1,2%	-3,6%
Royaume-Uni		ND	
Irlande	81,99	22,4%	28,3%

Source : Europa



Sources : FranceAgriMer, Service Analyse économique des filières et OFPM, unité Elevage, sauf mention contraire

1. Prix Moyen Pondéré

Veau de Boucherie (€/kg)

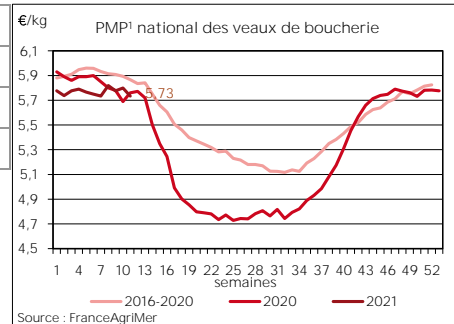
Cotation nationale

	s11	s11/s10	s11 2021/s11 2020	s11/moy 5 ans
(2 bassins)				
Carcasse de veau élevé au pis "U" rose très clair	8,89	-2,1%	-2,7%	-2,5%
Carcasse de veau non élevé au pis "U" rose très clair	7,79	-4,3%	-1,4%	0,5%
Carcasse de veau non élevé au pis "O" rose très clair	5,76	0,2%	-3,4%	-3,1%

Prix moyen européen

	s11	s11/s10	s11 2021/s11 2020
Union européenne	493,02	-0,9%	-6,7%
France	585,00	-1,2%	-0,5%
Belgique	553,25	-0,5%	-9,6%
Pays-Bas	426,95	0,0%	-11,7%
Italie	470,50	-2,7%	-8,4%

Source : Europa



Viande bovine détail GMS (€/kg)

	s11	s11/s10	s11 2021/s11 2020
Bœuf entrecôte - Type viande			
Barquette 1-2 (le kg)		ND	
Steak haché 15% mat. Grasse (le kg)	11,11	-0,4%	3,1%
Veau escalope dans la noix (le kg)		ND	

Source : FranceAgriMer, Réseau des nouvelles des marchés

1. Prix Moyen Pondéré

Ovins

Agneau de Boucherie entrée abattoir (€/kg)

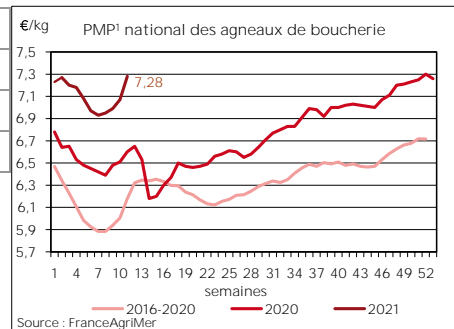
Cotation nationale pondérée

	s11	s11/s10	s11 2021/s11 2020	s11/moy 5 ans
(2 bassins)				
Carcasse d'agneau "R" - couvert 16 à 19 kg	7,57	3,3%	9,7%	16,5%
carcasse d'agneau "R" - ciré 16 à 19 kg	7,64	4,2%	8,1%	12,7%
carcasse d'agneau "O" - couvert 16 à 19 kg	6,86	3,2%	14,0%	20,4%

Prix moyen européen

	s11	s11/s10	s11 2021/s11 2020
Union européenne	671,76	3,1%	14,7%
France	728,00	3,0%	10,3%
Espagne	612,95	3,0%	2,7%
Royaume-Uni		ND	
Irlande	727,40	5,3%	40,6%

Source : Europa



Agneau détail GMS (€/kg)

	s11	s11/s10	s11 2021/s11 2020
Côte d'agneau (le kg)		ND	
Gigot d'agneau raccourci (le kg)		ND	

Source : FranceAgriMer, Réseau des nouvelles des marchés

1. Prix Moyen Pondéré

Porcins

Porc France entrée abattoir (€/kg)

Cotation nationale

	s11	s11/s10	s11 2021/s11 2020	s11/moy 5 ans
(5 bassins)				
Carcasse classe "S"	1,51	2,7%	-13,2%	1,6%

Source : FranceAgriMer, Réseau des nouvelles des marchés

Cotation Rungis "Découpe" (€/kg)

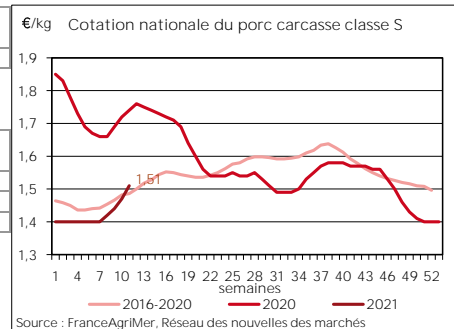
	s11	s11/s10	s11 2021/s11 2020	s11/moy 5 ans
Longe avec travers et palette	3,09	1,0%	-3,4%	5,4%
Poitrine sans hachage extra	3,28	-0,3%	-0,9%	9,7%
Jambon sans mouille	3,09	20,7%	-3,4%	13,0%

Source : FranceAgriMer, Réseau des nouvelles des marchés

Porc détail GMS (€/kg)

	s11	s11/s10	s11 2021/s11 2020
Côte de porc (le kg)		ND	
Rôti filet de porc (le kg)		ND	
Jambon blanc sans label		ND	

Source : FranceAgriMer, Réseau des nouvelles des marchés



Indices mensuels d'évolution du prix d'achat des pièces de porc pour la charcuterie

Les indices mensuels d'évolution du prix d'achat des pièces de porc pour la charcuterie sont élaborés à partir d'une enquête mensuelle réalisée par FranceAgriMer auprès d'un échantillon d'environ 50 entreprises volontaires représentatives du secteur. Ils concernent 24 pièces de porc, déclinées selon l'origine (France et UE).

Ces indices sont désormais publiés sur le site VISIONet de FranceAgriMer :

<https://visionet.franceagrimer.fr> - Données & chiffres - productions animales - état du marché - SUPPLÉMENT INDICES PIECES PORC

Volailles

Cotation Rungis "Découpe" (€/kg)

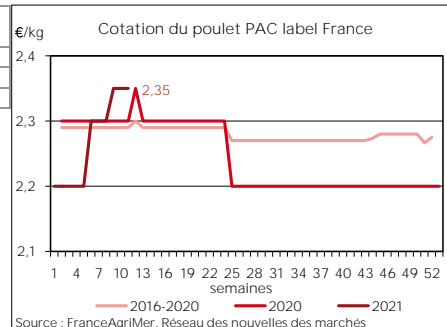
	s11	s11/s10	s11 2021/s11 2020	s11/moy 5 ans
Poulet PAC A	2,35	0,0%	2,2%	2,6%
Poulet PAC LABEL	4,10	0,0%	0,0%	3,5%
Dinde Filet	5,50	0,0%	3,8%	9,6%

Source : FranceAgriMer, Réseau des nouvelles des marchés

Volailles détail GMS (€/kg)

	s11	s11/s10	s11 2021/s11 2020
Poulet PAC standard	ND		
Poulet PAC LABEL			
Escalope de dinde			

Source : FranceAgriMer, Réseau des nouvelles des marchés



Lapins

Cotation nationale Lapin vif (€/kg)

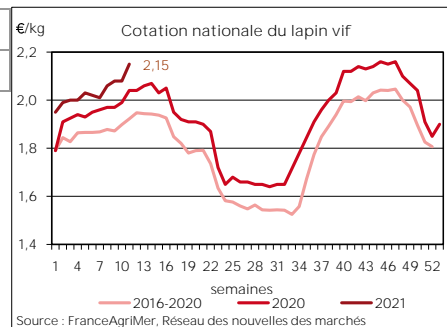
	s11	s11/s10	s11 2021/s11 2020	s11/moy 5 ans
Lapin vif hors réforme départ élevage	2,15	3,4%	5,4%	12%

Source : FranceAgriMer, Réseau des nouvelles des marchés

Lapin détail GMS (€/kg)

	s11	s11/s10	s11 2021/s11 2020
Lapin entier France (1e kg)	9,16	1,3%	-3,7%
Lapin cuisse France (1e kg)		ND	

Source : FranceAgriMer, Réseau des nouvelles des marchés

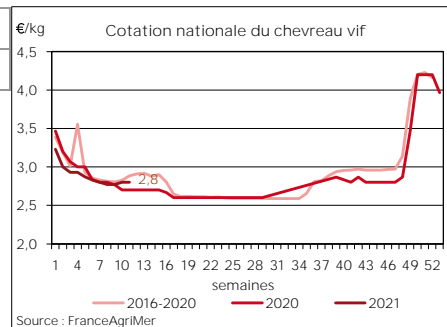


Chevreaux

Cotation nationale Chevreau vif (€/kg)

	s11	s11/s10	s11 2021/s11 2020	s11/moy 5 ans
Chevreau vif - 8 à 11 kg départ élevage	2,80	0,00%	3,70%	-3%

Source : FranceAgriMer, Service Analyse économique des filières et OFPM, unité Élevage



Directrice de la publication : Christine Avelin / Rédaction : direction Marchés, études et prospective

12 rue Henri Rol-Tanguy - TSA 20002 / 93555 MONTREUIL Cedex
Tél. : 01 73 30 30 00 ■ www.franceagrimer.fr

FranceAgriMer
@FranceAgriMerFR

