

CONJONCTURE VIANDES



Note Hebdomadaire

Semaine 09 (du 01 mars 2021 au 07 mars 2021)

Abréviations utilisées : sn = semaine n de l'année civile considérée et sn/sn-1 = variation hebdomadaire.

Les variations hebdomadaires ou annuelles sont exprimées en %.

Les prix sont exprimés en € hors taxes, sauf spécification contraire (TTC au stade détail).

Bovins

Gros Bovins entrée abattoir (€/kg)

Cotation nationale (4 bassins)	s09	s09/s08	s09 2021/s09 2020	s09/moy 5 ans
Carcasse de vache "P3"	2,88	1,1%	8,7%	4,7%
Carcasse de vache "O3"	3,11	0,6%	3,0%	-0,2%
Carcasse de vache "R3"	4,04	1,0%	8,0%	7,8%
Carcasse de jeune bovin "R3"	3,75	0,5%	-2,3%	-2,0%
Carcasse de génisse "R3"	4,17	1,4%	6,3%	6,1%
Carcasse de bœuf "R3"	3,71	0,3%	0,5%	1,5%

Prix moyen européen des vaches

	s09	s09/s08	s09 2021/s09 2020
Union européenne	286,99	1,1%	3,5%
France	328,70	1,0%	7,2%
Allemagne	287,39	1,7%	2,6%
Belgique	235,87	1,1%	-1,9%
Italie	246,57	-0,5%	3,0%
Grèce	218,51	0,0%	15,1%
Espagne	227,12	2,4%	-7,5%
Portugal	205,59	0,9%	-3,8%
Royaume-Uni		ND	
Irlande	297,51	1,3%	0,3%

Source : Europa

Gros Bovins maigres (€/kg Vif)

Cotation nationale (5 bassins)	s09	s09/s08	s09 2021/s09 2020	s09/moy 5 ans
Race Charolaise mâle "U" 350 kg	2,51	0,8%	-7,4%	-6,4%
Race Limousine mâle "U" 300 kg	2,63	0,8%	-4,7%	-6,2%

Prix moyen européen des bovins maigres 6-12 mois

	s09	s09/s08	s09 2021/s09 2020
Union européenne	2,41	0,3%	-1,2%
France	2,51	0,8%	-5,3%
Espagne	2,57	0,0%	-3,0%
Italie	2,77	0,4%	-2,1%

Source : Europa

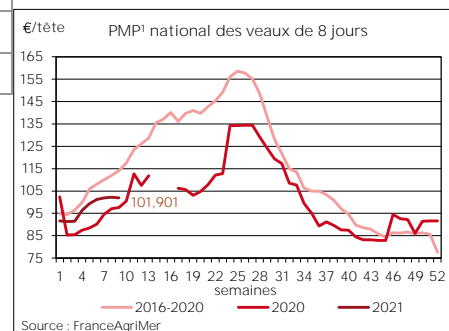
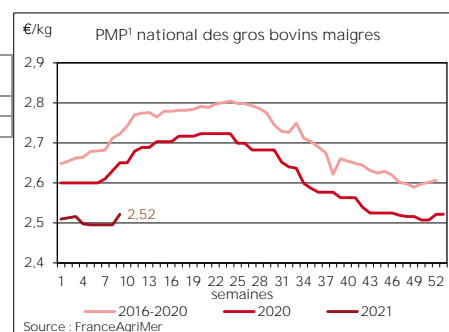
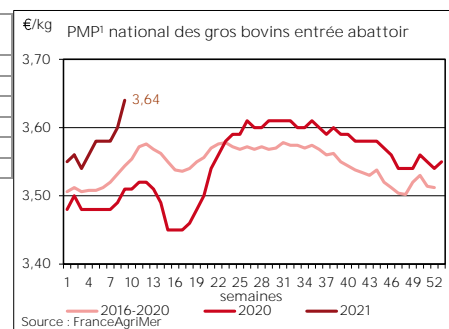
Veau de 8 Jours (€/tête)

Cotation nationale (7 marchés)	s09	s09/s08	s09 2021/s09 2020	s09/moy 5 ans
Veau de conformation standard tous croisements - mâle - 50-60 kg	211,44	-1,0%	-9,1%	-18,9%
Veau de conformation standard race laitière - mâle - 45 à 50 kg	61,96	0,0%	-4,3%	-25,3%

Prix moyen européen des veaux de type lait

	s09	s09/s08	s09 2021/s09 2020
Union européenne	66,50	3,7%	-13,1%
France	48,00	0,0%	0,0%
Allemagne	48,99	6,6%	-32,7%
Pays-Bas	45,00	4,7%	-25,0%
Italie	86,04	0,7%	-0,1%
Espagne	81,96	0,3%	-7,3%
Royaume-Uni		ND	
Irlande	68,76	-3,3%	9,2%

Source : Europa



Sources : FranceAgriMer, Service Analyse économique des filières et OFPM, unité Elevage, sauf mention contraire

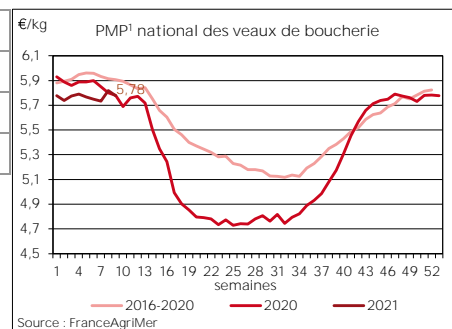
1. Prix Moyen Pondéré

Veau de Boucherie (€/kg)

Cotation nationale (2 bassins)	s09	s09/s08	s09 2021/s09 2020	s09/moy 5 ans
Carcasse de veau élevé au pis "U" rose très clair	9,00	-0,7%	0,1%	0,2%
Carcasse de veau non élevé au pis "U" rose très clair	8,27	4,4%	7,5%	7,2%
Carcasse de veau non élevé au pis "O" rose très clair	5,76	-0,3%	-5,9%	-4,9%

Prix moyen européen	s09	s09/s08	s09 2021/s09 2020
Union européenne	495,34	-1,7%	-6,4%
France	590,00	-0,7%	0,0%
Belgique	558,75	-0,5%	-9,0%
Pays-Bas	426,95	0,0%	-11,7%
Italie	476,12	-8,7%	-7,2%

Source : Europa



Viande bovine détail GMS (€/kg)

	s09	s09/s08	s09 2021/s09 2020
Bœuf entrecôte - Type viande			
Barquette 1-2 (le kg)		ND	
Steak haché 15% mat. Grasse (le kg)	11,12	0,7%	4,3%
Veau escalope dans la noix (le kg)		ND	

Source : FranceAgriMer, Réseau des nouvelles des marchés

1. Prix Moyen Pondéré

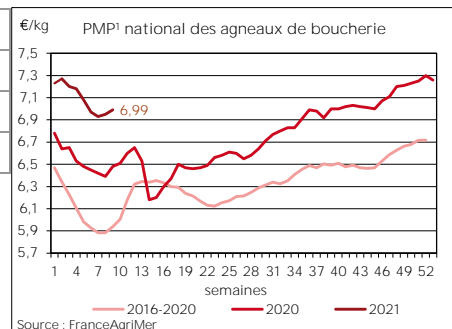
Ovins

Agneau de Boucherie entrée abattoir (€/kg)

Cotation nationale pondérée (2 bassins)	s09	s09/s08	s09 2021/s09 2020	s09/moy 5 ans
Carcasse d'agneau "R" - couvert 16 à 19 kg	7,29	1,5%	6,7%	15,2%
carcasse d'agneau "R" - ciré 16 à 19 kg	7,23	-1,8%	4,2%	9,5%
carcasse d'agneau "O" - couvert 16 à 19 kg	6,52	0,8%	9,8%	20,3%

Prix moyen européen	s09	s09/s08	s09 2021/s09 2020
Union européenne	644,10	0,9%	11,0%
France	699,00	0,6%	7,9%
Espagne	577,39	0,2%	0,0%
Royaume-Uni		ND	
Irlande	681,57	3,9%	ND

Source : Europa



Agneau détail GMS (€/kg)

	s09	s09/s08	s09 2021/s09 2020
Côte d'agneau (le kg)			
Gigot d'agneau raccourci (le kg)		ND	

Source : FranceAgriMer, Réseau des nouvelles des marchés

1. Prix Moyen Pondéré

Porcins

Porc France entrée abattoir (€/kg)

Cotation nationale (5 bassins)	s09	s09/s08	s09 2021/s09 2020	s09/moy 5 ans
Carcasse classe "S"	1,44	1,4%	-14,8%	-1,8%

Source : FranceAgriMer, Réseau des nouvelles des marchés

Cotation Rungis "Découpe" (€/kg)

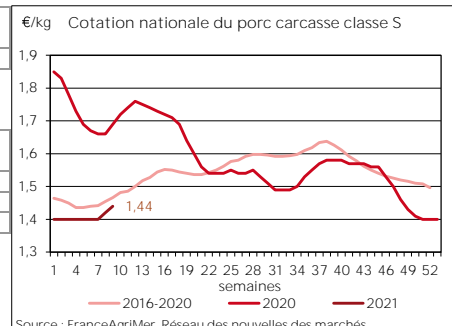
	s09	s09/s08	s09 2021/s09 2020	s09/moy 5 ans
Longe avec travers et palette	3,02	1,7%	-5,6%	3,4%
Poitrine sans hachage extra	3,27	0,3%	-0,9%	10,1%
Jambon sans mouille	2,53	2,0%	-10,0%	4,5%

Source : FranceAgriMer, Réseau des nouvelles des marchés

Porc détail GMS (€/kg)

	s09	s09/s08	s09 2021/s09 2020
Côte de porc (le kg)			
Rôti filet de porc (le kg)		ND	
Jambon blanc sans label			

Source : FranceAgriMer, Réseau des nouvelles des marchés



Indices mensuels d'évolution du prix d'achat des pièces de porc pour la charcuterie

Les indices mensuels d'évolution du prix d'achat des pièces de porc pour la charcuterie sont élaborés à partir d'une enquête mensuelle réalisée par FranceAgriMer auprès d'un échantillon d'environ 50 entreprises volontaires représentatives du secteur. Ils concernent 24 pièces de porc, déclinées selon l'origine (France et UE). Ces indices sont désormais publiés sur le site VISIONet de FranceAgriMer :

<https://visionet.franceagrimer.fr> - Données & chiffres - productions animales - état du marché - SUPPLÉMENT INDICES PIECES PORC

Sources : FranceAgriMer, Service Analyse économique des filières et OFPM, unité Elevage, sauf mention contraire

Volailles

Cotation Rungis "Découpe" (€/kg)

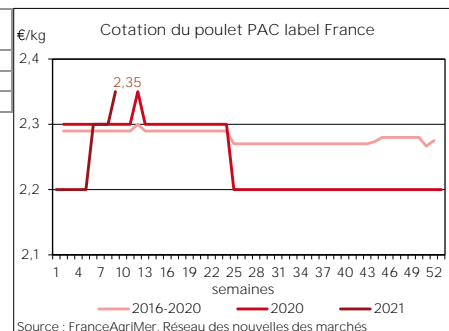
	s09	s09/s08	s09 2021/s09 2020	s09/moy 5 ans
Poulet PAC A	2,35	2,2%	2,2%	2,6%
Poulet PAC LABEL	4,10	1,2%	0,0%	3,5%
Dinde Filet	5,50	0,0%	3,8%	9,6%

Source : FranceAgriMer, Réseau des nouvelles des marchés

Volailles détail GMS (€/kg)

	s09	s09/s08	s09 2021/s09 2020
Poulet PAC standard			
Poulet PAC LABEL		ND	
Escalope de dinde			

Source : FranceAgriMer, Réseau des nouvelles des marchés



Lapins

Cotation nationale Lapin vif (€/kg)

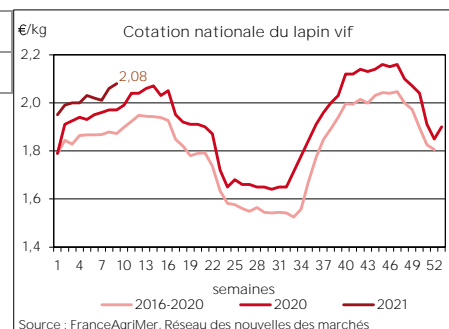
	s09	s09/s08	s09 2021/s09 2020	s09/moy 5 ans
Lapin vif hors réforme départ élevage	2,08	1,0%	5,6%	11%

Source : FranceAgriMer, Réseau des nouvelles des marchés

Lapin détail GMS (€/kg)

	s09	s09/s08	s09 2021/s09 2020
Lapin entier France (1e kg)	8,78	0,7%	-4,8%
Lapin cuisse France (1e kg)		ND	

Source : FranceAgriMer, Réseau des nouvelles des marchés

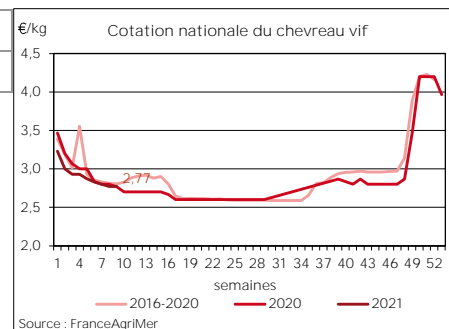


Chevreaux

Cotation nationale Chevreau vif (€/kg)

	s09	s09/s08	s09 2021/s09 2020	s09/moy 5 ans
Chevreau vif - 8 à 11 kg départ élevage	2,77	0,00%	0,12%	-1%

Source : FranceAgriMer, Service Analyse économique des filières et OFPM, unité Élevage



Directrice de la publication : Christine Avelin / Rédaction : direction Marchés, études et prospective

12 rue Henri Rol-Tanguy - TSA 20002 / 93555 MONTREUIL Cedex
Tél. : 01 73 30 30 00 ■ www.franceagrimer.fr

FranceAgriMer
@FranceAgriMerFR