

CONJONCTURE VIANDES



Note Hebdomadaire

Semaine 12 (du 22 mars 2021 au 28 mars 2021)

Abréviations utilisées : sn = semaine n de l'année civile considérée et sn/sn-1 = variation hebdomadaire.
 Les variations hebdomadaires ou annuelles sont exprimées en %.

Les prix sont exprimés en € hors taxes, sauf spécification contraire (TTC au stade détail).

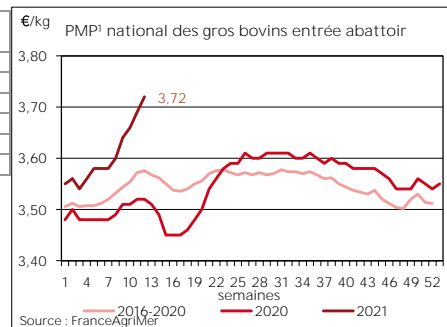
Bovins

Gros Bovins entrée abattoir (€/kg)

Cotation nationale	s12	s12/s11	s12 2021/s12 2020	s12/moy 5 ans
(4 bassins)				
Carcasse de vache "P3"	2,97	0,7%	9,6%	5,4%
Carcasse de vache "O3"	3,18	0,0%	5,0%	1,0%
Carcasse de vache "R3"	4,07	0,2%	7,7%	7,7%
Carcasse de jeune bovin "R3"	3,82	0,4%	1,2%	0,3%
Carcasse de génisse "R3"	4,30	3,4%	9,6%	9,3%
Carcasse de bœuf "R3"	3,76	0,8%	4,4%	2,2%

Prix moyen européen des vaches	s12	s12/s11	s12 2021/s12 2020
Union européenne	292,87	0,7%	9,4%
France	335,45	0,5%	8,0%
Allemagne	293,07	-0,3%	12,3%
Belgique	240,39	0,5%	3,3%
Italie	248,47	-0,2%	34,7%
Grèce	231,93	8,4%	22,2%
Espagne	231,89	0,0%	-3,6%
Portugal		ND	
Royaume-Uni			
Irlande	308,41	1,5%	6,0%

Source : Europa

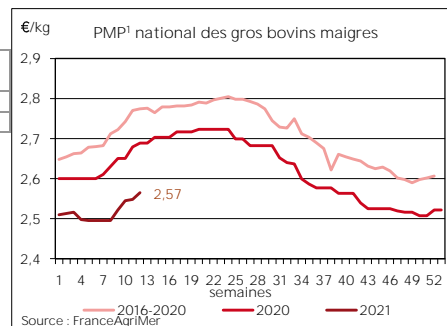


Gros Bovins maigres (€/kg Vif)

Cotation nationale	s12	s12/s11	s12 2021/s12 2020	s12/moy 5 ans
(5 bassins)				
Race Charolaise mâle "U" 350 kg	2,57	1,2%	-5,9%	-5,1%
Race Limousine mâle "U" 300 kg	2,68	0,8%	-3,6%	-5,6%

Prix moyen européen des bovins maigres 6-12 mois	s12	s12/s11	s12 2021/s12 2020
Union européenne	2,42	0,1%	0,1%
France	2,55	0,8%	-3,8%
Espagne	2,65	1,5%	-2,9%
Italie	2,81	0,7%	-4,4%

Source : Europa

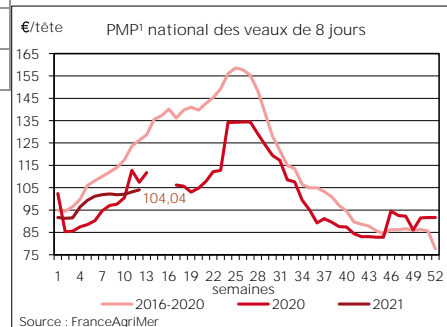


Veau de 8 jours (€/tête)

Cotation nationale	s12	s12/s11	s12 2021/s12 2020	s12/moy 5 ans
(7 marchés)				
Veau de conformation standard tous croisements - mâle - 50-60 kg	216,43	1,0%	-14,8%	-19,4%
Veau de conformation standard race laitière - mâle - 45 à 50 kg	62,95	0,6%	-12,6%	-34,8%

Prix moyen européen des veaux de type lait	s12	s12/s11	s12 2021/s12 2020
Union européenne	72,47	4,7%	-9,3%
France	49,00	0,0%	-12,5%
Allemagne	58,32	8,2%	-9,3%
Pays-Bas	60,00	11,1%	-20,0%
Italie	88,38	0,0%	-0,9%
Espagne	91,99	4,8%	1,0%
Royaume-Uni		ND	
Irlande	85,96	4,8%	14,8%

Source : Europa



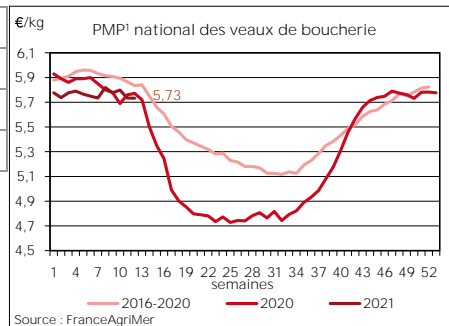
Sources : FranceAgriMer, Service Analyse économique des filières et OFPM, unité Elevage, sauf mention contraire

1. Prix Moyen Pondéré

Veau de Boucherie (€/kg)

Cotation nationale				
(2 bassins)	s12	s12/s11	s12 2021/s12 2020	s12/moy 5 ans
Carcasse de veau élevé au pis "U" rose très clair	9,12	2,6%	1,9%	1,4%
Carcasse de veau non élevé au pis "U" rose très clair	7,79	0,0%	0,3%	1,0%
Carcasse de veau non élevé au pis "O" rose très clair	5,69	-1,2%	-4,5%	-5,2%
Prix moyen européen				
	s12	s12/s11	s12 2021/s12 2020	
Union européenne	495,23	0,4%	-5,8%	
France	585,00	0,0%	-0,7%	
Belgique	553,65	0,1%	-8,6%	
Pays-Bas	426,95	0,0%	-9,0%	
Italie	484,50	3,0%	-11,1%	

Source : Europa



Viande bovine détail GMS (€/kg)

	s12	s12/s11	s12 2021/s12 2020
Bœuf entrecôte - Type viande			
Barquette 1-2 (le kg)		ND	
Steak haché 15% mat. Grasse (le kg)	11,00	-1,0%	ND
Veau escalope dans la noix (le kg)		ND	

Source : FranceAgriMer, Réseau des nouvelles des marchés

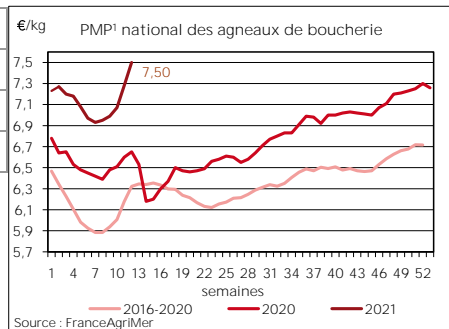
1. Prix Moyen Pondéré

Ovins

Agneau de Boucherie entrée abattoir (€/kg)

Cotation nationale pondérée				
(2 bassins)	s12	s12/s11	s12 2021/s12 2020	s12/moy 5 ans
Carcasse d'agneau "R" - couvert 16 à 19 kg	7,69	1,6%	11,1%	16,9%
carcasse d'agneau "R" - ciré 16 à 19 kg	7,82	2,4%	9,5%	12,8%
carcasse d'agneau "O" - couvert 16 à 19 kg	7,03	2,5%	13,4%	20,2%
Prix moyen européen				
	s12	s12/s11	s12 2021/s12 2020	
Union européenne	681,20	1,4%	16,2%	
France	750,00	3,0%	12,8%	
Espagne	623,61	1,7%	4,5%	
Royaume-Uni		ND		
Irlande	724,18	-0,4%	40,4%	

Source : Europa



Agneau détail GMS (€/kg)

	s12	s12/s11	s12 2021/s12 2020
Côte d'agneau (le kg)		ND	
Gigot d'agneau raccourci (le kg)		ND	

Source : FranceAgriMer, Réseau des nouvelles des marchés

1. Prix Moyen Pondéré

Porcins

Porc France entrée abattoir (€/kg)

Cotation nationale				
(5 bassins)	s12	s12/s11	s12 2021/s12 2020	s12/moy 5 ans
Carcasse classe "S"	1,54	2,0%	-12,5%	2,7%

Source : FranceAgriMer, Réseau des nouvelles des marchés

Cotation Rungis "Découpe" (€/kg)

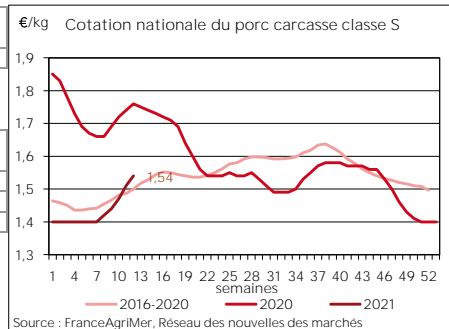
	s12	s12/s11	s12 2021/s12 2020	s12/moy 5 ans
Longe avec travers et palette	3,11	0,6%		34,3%
Poitrine sans hachage extra	3,36	2,4%	ND	43,6%
Jambon sans mouille	2,64	-14,6%		39,8%

Source : FranceAgriMer, Réseau des nouvelles des marchés

Porc détail GMS (€/kg)

	s12	s12/s11	s12 2021/s12 2020
Côte de porc (le kg)		ND	
Rôti filet de porc (le kg)		ND	
Jambon blanc sans label		ND	

Source : FranceAgriMer, Réseau des nouvelles des marchés



Indices mensuels d'évolution du prix d'achat des pièces de porc pour la charcuterie

Les indices mensuels d'évolution du prix d'achat des pièces de porc pour la charcuterie sont élaborés à partir d'une enquête mensuelle réalisée par FranceAgriMer auprès d'un échantillon d'environ 50 entreprises volontaires représentatives du secteur. Ils concernent 24 pièces de porc, déclinées selon l'origine (France et UE).

Ces indices sont désormais publiés sur le site VISIONet de FranceAgriMer :

<https://visionet.franceagrimer.fr> - Données & chiffres - productions animales - état du marché - SUPPLÉMENT INDICES PIECES PORC

Volailles

Cotation Rungis "Découpe" (€/kg)

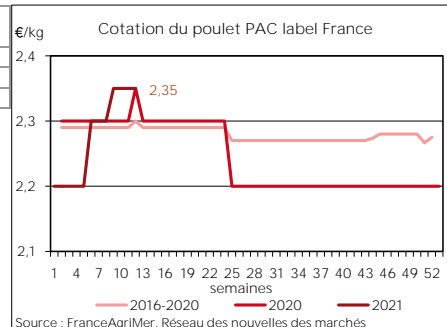
	s12	s12/s11	s12 2021/s12 2020	s12/moy 5 ans
Poulet PAC A	2,35	0,0%	0,0%	2,2%
Poulet PAC LABEL	4,20	2,4%	2,4%	6,1%
Dinde Filet	5,50	0,0%	3,8%	9,6%

Source : FranceAgriMer, Réseau des nouvelles des marchés

Volailles détail GMS (€/kg)

	s12	s12/s11	s12 2021/s12 2020
Poulet PAC standard			
Poulet PAC LABEL		ND	
Escalope de dinde			

Source : FranceAgriMer, Réseau des nouvelles des marchés



Lapins

Cotation nationale Lapin vif (€/kg)

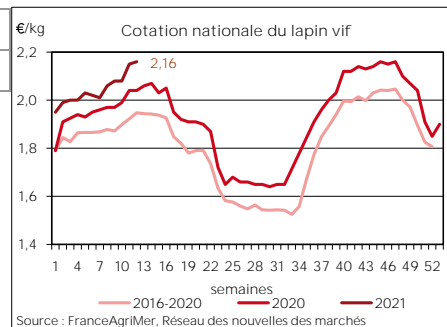
	s12	s12/s11	s12 2021/s12 2020	s12/moy 5 ans
Lapin vif hors réforme départ élevage	2,16	0,5%	5,9%	11%

Source : FranceAgriMer, Réseau des nouvelles des marchés

Lapin détail GMS (€/kg)

	s12	s12/s11	s12 2021/s12 2020
Lapin entier France (1e kg)	8,89	-2,9%	ND
Lapin cuisse France (1e kg)		ND	

Source : FranceAgriMer, Réseau des nouvelles des marchés

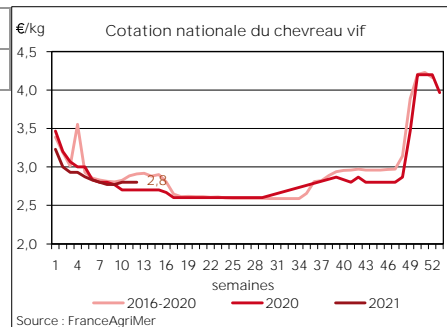


Chevreaux

Cotation nationale Chevreau vif (€/kg)

	s12	s12/s11	s12 2021/s12 2020	s12/moy 5 ans
Chevreau vif - 8 à 11 kg départ élevage	2,80	0,00%	3,70%	-4%

Source : FranceAgriMer, Service Analyse économique des filières et OFPM, unité Élevage



Directrice de la publication : Christine Avelin / Rédaction : direction Marchés, études et prospective

12 rue Henri Rol-Tanguy - TSA 20002 / 93555 MONTREUIL Cedex
Tél. : 01 73 30 30 00 ■ www.franceagrimer.fr

FranceAgriMer
@FranceAgriMerFR

