

CONJONCTURE VIANDES



Note Hebdomadaire

Semaine 10 (du 08 mars 2021 au 14 mars 2021)

Abbreviations utilisées : sn = semaine n de l'année civile considérée et sn/sn-1 = variation hebdomadaire.

Les variations hebdomadaires ou annuelles sont exprimées en %.

Les prix sont exprimés en € hors taxes, sauf spécification contraire (TTC au stade détail).

Bovins

Gros Bovins entrée abattoir (€/kg)

Cotation nationale (4 bassins)	s10	s10/s09	s10 2021/s10 2020	s10/moy 5 ans
Carcasse de vache "P3"	2,92	1,4%	8,6%	5,3%
Carcasse de vache "O3"	3,14	1,0%	3,3%	0,4%
Carcasse de vache "R3"	4,04	0,0%	7,2%	7,6%
Carcasse de jeune bovin "R3"	3,78	0,8%	-1,3%	-1,0%
Carcasse de génisse "R3"	4,16	-0,1%	6,4%	5,8%
Carcasse de bœuf "R3"	3,78	1,9%	5,0%	3,6%

Prix moyen européen des vaches

	s10	s10/s09	s10 2021/s10 2020
Union européenne	289,00	0,7%	3,6%
France	331,23	0,8%	7,0%
Allemagne	291,52	1,4%	3,4%
Belgique	238,71	1,2%	-0,3%
Italie	249,09	1,0%	6,9%
Grèce	213,88	-2,1%	12,7%
Espagne	230,99	1,7%	-7,6%
Portugal	206,35	0,4%	-4,2%
Royaume-Uni		ND	
Irlande	302,44	1,7%	1,3%

Source : Europa

Gros Bovins maigres (€/kg Vif)

Cotation nationale (5 bassins)	s10	s10/s09	s10 2021/s10 2020	s10/moy 5 ans
Race Charolaise mâle "U" 350 kg	2,52	0,4%	-7,0%	-6,5%
Race Limousine mâle "U" 300 kg	2,65	0,8%	-4,0%	-6,0%

Prix moyen européen des bovins maigres 6-12 mois

	s10	s10/s09	s10 2021/s10 2020
Union européenne	2,42	0,4%	-0,6%
France	2,52	0,4%	-4,9%
Espagne	2,60	1,2%	-1,9%
Italie	2,78	0,4%	-5,1%

Source : Europa

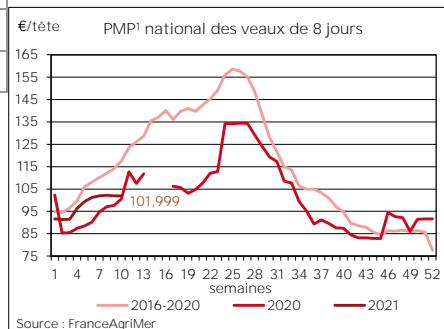
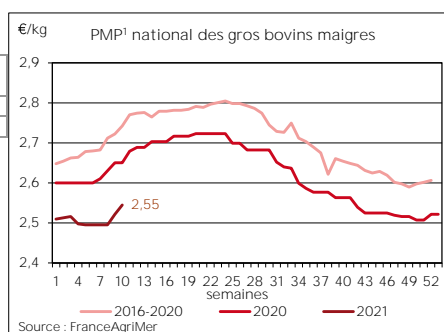
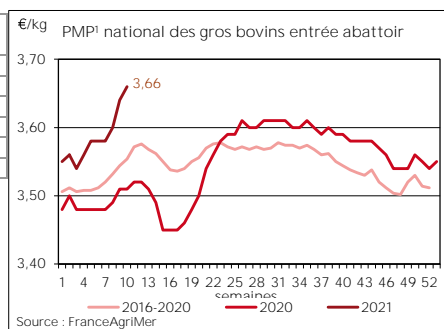
Veau de 8 Jours (€/tête)

Cotation nationale (7 marchés)	s10	s10/s09	s10 2021/s10 2020	s10/moy 5 ans
Veau de conformation standard tous croisements - mâle - 50-60 kg	211,86	0,2%	-11,2%	-18,8%
Veau de conformation standard race laitière - mâle - 45 à 50 kg	61,96	0,0%	-6,5%	-28,3%

Prix moyen européen des veaux de type lait

	s10	s10/s09	s10 2021/s10 2020
Union européenne	68,05	2,3%	-15,8%
France	48,00	0,0%	-2,0%
Allemagne	53,52	9,2%	-30,7%
Pays-Bas	53,00	17,8%	-36,1%
Italie	88,38	2,7%	-1,2%
Espagne	86,76	5,9%	8,5%
Royaume-Uni		ND	
Irlande	66,97	-2,6%	0,6%

Source : Europa



Sources : FranceAgriMer, Service Analyse économique des filières et OFPM, unité Elevage, sauf mention contraire

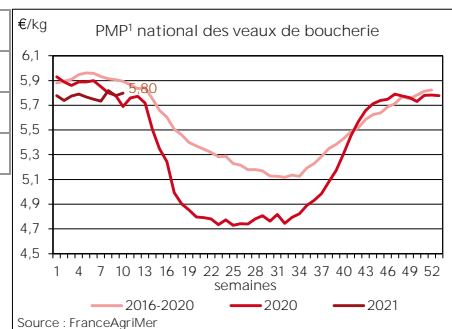
1. Prix Moyen Pondéré

Veau de Boucherie (€/kg)

Cotation nationale (2 bassins)	s10	s10/s09	s10 2021/s10 2020	s10/moy 5 ans
Carcasse de veau élevé au pis "U" rose très clair	9,08	0,9%	1,0%	1,1%
Carcasse de veau non élevé au pis "U" rose très clair	8,14	-1,6%	7,2%	5,9%
Carcasse de veau non élevé au pis "O" rose très clair	5,75	-0,2%	-4,6%	-3,8%

Prix moyen européen	s10	s10/s09	s10 2021/s10 2020
Union européenne	497,62	0,5%	-5,0%
France	592,00	0,3%	2,1%
Belgique	556,00	-0,5%	-9,4%
Pays-Bas	426,95	0,0%	-11,7%
Italie	483,62	1,6%	-2,3%

Source : Europa



Viande bovine détail GMS (€/kg)

	s10	s10/s09	s10 2021/s10 2020
Bœuf entrecôte - Type viande			
Barquette 1-2 (le kg)		ND	
Steak haché 15% mat. Grasse (le kg)	11,15	0,3%	3,1%
Veau escalope dans la noix (le kg)		ND	

Source : FranceAgriMer, Réseau des nouvelles des marchés

1. Prix Moyen Pondéré

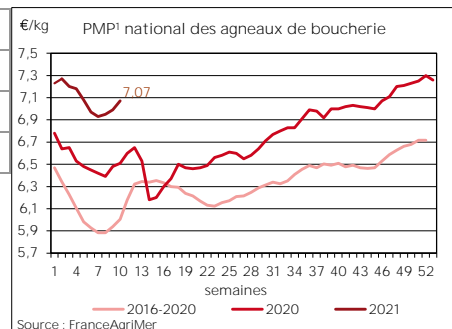
Ovins

Agneau de Boucherie entrée abattoir (€/kg)

Cotation nationale pondérée (2 bassins)	s10	s10/s09	s10 2021/s10 2020	s10/moy 5 ans
Carcasse d'agneau "R" - couvert 16 à 19 kg	7,33	0,5%	6,9%	15,1%
carcasse d'agneau "R" - ciré 16 à 19 kg	7,33	1,4%	3,8%	9,4%
carcasse d'agneau "O" - couvert 16 à 19 kg	6,65	2,0%	11,0%	20,8%

Prix moyen européen	s10	s10/s09	s10 2021/s10 2020
Union européenne	651,57	1,2%	11,3%
France	707,00	1,1%	8,6%
Espagne	595,11	3,1%	1,5%
Royaume-Uni		ND	
Irlande	691,00	1,4%	29,5%

Source : Europa



Agneau détail GMS (€/kg)

	s10	s10/s09	s10 2021/s10 2020
Côte d'agneau (le kg)			
Gigot d'agneau raccourci (le kg)		ND	

Source : FranceAgriMer, Réseau des nouvelles des marchés

1. Prix Moyen Pondéré

Porcins

Porc France entrée abattoir (€/kg)

Cotation nationale (5 bassins)	s10	s10/s09	s10 2021/s10 2020	s10/moy 5 ans
Carcasse classe "S"	1,47	2,1%	-14,5%	-0,8%

Source : FranceAgriMer, Réseau des nouvelles des marchés

Cotation Rungis "Découpe" (€/kg)

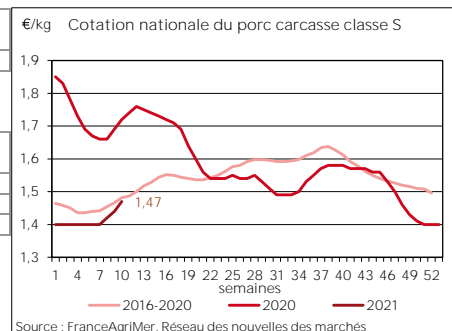
	s10	s10/s09	s10 2021/s10 2020	s10/moy 5 ans
Longe avec travers et palette	3,06	1,3%	-4,1%	4,9%
Poitrine sans hachage extra	3,29	0,6%	-0,3%	10,1%
Jambon sans mouille	2,56	1,2%	-10,2%	4,8%

Source : FranceAgriMer, Réseau des nouvelles des marchés

Porc détail GMS (€/kg)

	s10	s10/s09	s10 2021/s10 2020
Côte de porc (le kg)			
Rôti filet de porc (le kg)		ND	
Jambon blanc sans label			

Source : FranceAgriMer, Réseau des nouvelles des marchés



Indices mensuels d'évolution du prix d'achat des pièces de porc pour la charcuterie

Les indices mensuels d'évolution du prix d'achat des pièces de porc pour la charcuterie sont élaborés à partir d'une enquête mensuelle réalisée par FranceAgriMer auprès d'un échantillon d'environ 50 entreprises volontaires représentatives du secteur. Ils concernent 24 pièces de porc, déclinées selon l'origine (France et UE). Ces indices sont désormais publiés sur le site VISIONet de FranceAgriMer :

<https://visionet.franceagri.fr> - Données & chiffres - productions animales - état du marché - SUPPLÉMENT INDICES PIECES PORC

Sources : FranceAgriMer, Service Analyse économique des filières et OFPM, unité Elevage, sauf mention contraire

Volailles

Cotation Rungis "Découpe" (€/kg)

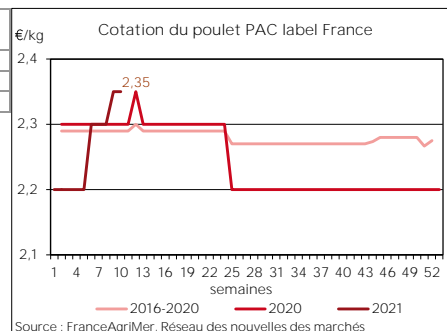
	s10	s10/s09	s10 2021/s10 2020	s10/moy 5 ans
Poulet PAC A	2,35	0,0%	2,2%	2,6%
Poulet PAC LABEL	4,10	0,0%	0,0%	3,5%
Dinde Filet	5,50	0,0%	3,8%	9,6%

Source : FranceAgriMer, Réseau des nouvelles des marchés

Volailles détail GMS (€/kg)

	s10	s10/s09	s10 2021/s10 2020
Poulet PAC standard	ND		
Poulet PAC LABEL			
Escalope de dinde			

Source : FranceAgriMer, Réseau des nouvelles des marchés



Lapins

Cotation nationale Lapin vif (€/kg)

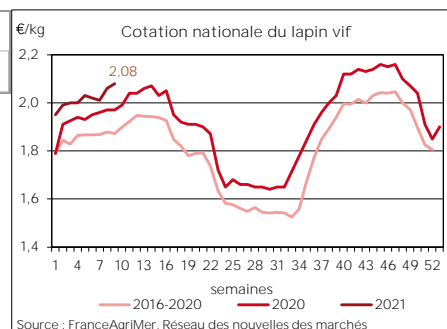
	s10	s10/s09	s10 2021/s10 2020	s10/moy 5 ans
Lapin vif hors réforme départ élevage	ND			

Source : FranceAgriMer, Réseau des nouvelles des marchés

Lapin détail GMS (€/kg)

	s10	s10/s09	s10 2021/s10 2020
Lapin entier France (1e kg)	9,04	3,0%	0,0%
Lapin cuisse France (1e kg)	ND		

Source : FranceAgriMer, Réseau des nouvelles des marchés

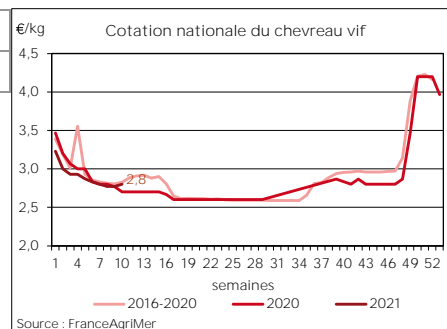


Chevreaux

Cotation nationale Chevreau vif (€/kg)

	s10	s10/s09	s10 2021/s10 2020	s10/moy 5 ans
Chevreau vif - 8 à 11 kg départ élevage	2,80	1,08%	3,70%	-1%

Source : FranceAgriMer, Service Analyse économique des filières et OFPM, unité Élevage



Directrice de la publication : Christine Avelin / Rédaction : direction Marchés, études et prospective

12 rue Henri Rol-Tanguy - TSA 20002 / 93555 MONTREUIL Cedex
Tél. : 01 73 30 30 00 ■ www.franceagrimer.fr

FranceAgriMer
@FranceAgriMerFR