



Avril 2021 - n° 2021 - 45

Infos rapides

Bovins – 04/11

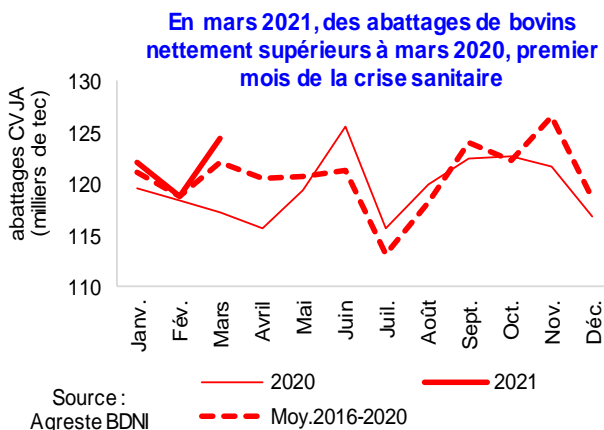
En mars 2021, hausse des abattages de bovins sur un an, à l'exception des abattages de vaches laitières

En mars 2021, les abattages de bovins toutes catégories confondues sont en hausse en têtes et en poids, à l'exception de ceux de vaches laitières en repli sur un an. Les cours des bovins mâles se redressent pour atteindre le niveau de 2020. Ceux des vaches sont à des niveaux élevés. Les cours des veaux de boucherie, relativement stables depuis le début de l'année, dépassent légèrement le niveau de 2020.

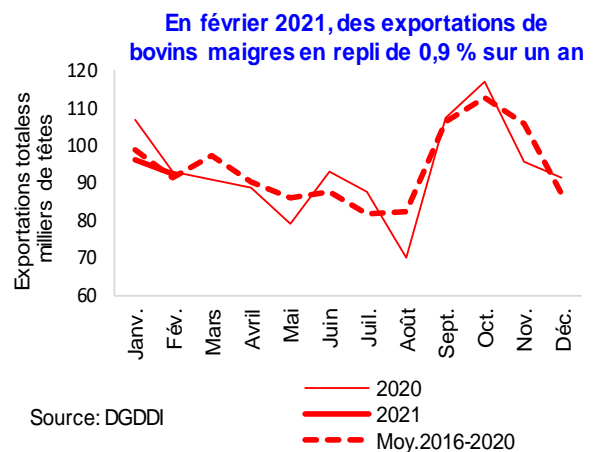
En février 2021, la production de bovins finis est en repli de 0,6 % par rapport à 2020. La demande à l'export en bovins maigres recule, pesant ainsi sur les cours. En mars, les cours des broutards se redressent.

En février 2021, conséquence de la fermeture des restaurants et du couvre-feu, les importations de viande sont de nouveau en repli sur un an. La demande de viande à l'export baisse légèrement. La consommation indigène de viande bovine est en repli.

Abattages



Commerce extérieur



Abattages de bovins

Les faits marquants

En mars 2021, hausse des abattages de bovins sur un an

En mars 2021, les abattages de bovins sont en hausse de 5,7 % en têtes et de 6,1 % en poids sur un an.

En mars 2021, les abattages de vaches laitières baissent en têtes et en poids, sur un an. En revanche, ceux de vaches allaitantes augmentent nettement par rapport à mars 2020 et au début de la crise de la Covid-19. Les cours des vaches restent favorables. A 3,15 €/kg carcasse en moyenne, le cours de la vache de type « O » dépasse de 4,0 % le niveau de 2020. A 4,05 €/kg carcasse, le cours moyen de la vache « R » augmente et dépasse de 7,6 % le niveau de 2020.

Les abattages de bovins mâles de 8 à 24 mois dépassent de 4,9 % en têtes, et 4,7 % en poids, les niveaux de mars 2020. A 3,79 €/kg carcasse, le cours des jeunes bovins augmente et rejoint quasiment le niveau moyen de 2020.

En mars 2021, les abattages de veaux de boucherie sont en hausse de 5,3 % par rapport à mars 2020 qui avait vu la demande chuter dès le début de la crise liée à la Covid-19. Par ailleurs, l'approche de la fête de Pâques, ayant lieu en 2021 le 1er week-end d'avril, peut également expliquer cette hausse. A 5,76 €/kg carcasse, le cours moyen des veaux de boucherie dépasse de 0,4 % le niveau de 2020.

Les indicateurs

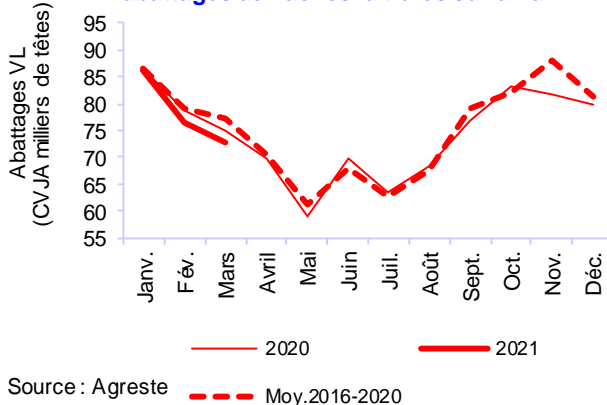
En mars 2021, hausse des abattages de veaux de boucherie sur un an

	Abattages contrôlés CVJA											
	En têtes						En tég					
	Mars		2021/20 %	Cumul depuis Janvier			Mars		2021/20 %	Cumul depuis Janvier		
2020	2021	2020		2021	2021/20 %	2020	2021	2020		2021	2021/20 %	
Mâles de 8 à 24 mois	68 977	72 336	4,9	194 367	202 741	4,3	28 612	29 970	4,7	80 187	83 847	4,6
Mâles plus de 24 mois	17 675	19 753	11,8	47 956	52 455	9,4	7 528	8 371	11,2	20 463	22 309	9,0
Gros bovins mâles	86 651	92 090	6,3	242 324	255 196	5,3	36 140	38 342	6,1	100 650	106 156	5,5
Génisses	49 405	55 621	12,6	148 261	158 017	6,6	18 186	20 411	12,2	54 247	57 591	6,2
Vaches allaitantes	57 478	63 680	10,8	186 130	191 846	3,1	24 355	26 979	10,8	78 210	80 820	3,3
Vaches laitières	75 112	72 948	-2,9	240 595	235 640	-2,1	24 298	23 522	-3,2	77 729	75 893	-2,4
GROS BOVINS	268 647	284 339	5,8	817 310	840 700	2,9	102 979	109 253	6,1	310 836	320 460	3,1
Veaux de boucherie	98 767	104 030	5,3	310 382	311 326	0,3	14 296	15 200	6,3	44 322	44 719	0,9
TOTAL BOVINS	367 414	388 369	5,7	1 127 692	1 152 026	2,2	117 274	124 453	6,1	355 158	365 179	2,8

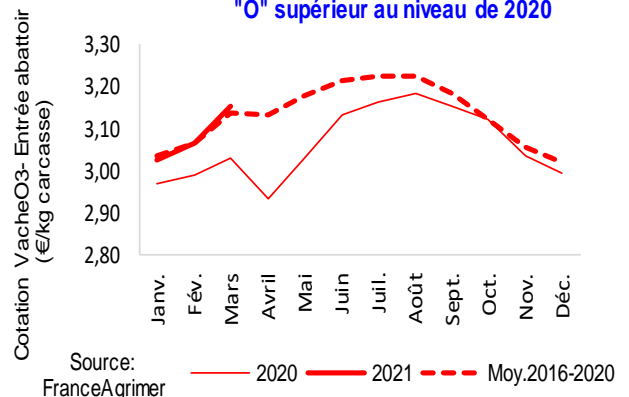
Source : Agreste

Mise en perspective

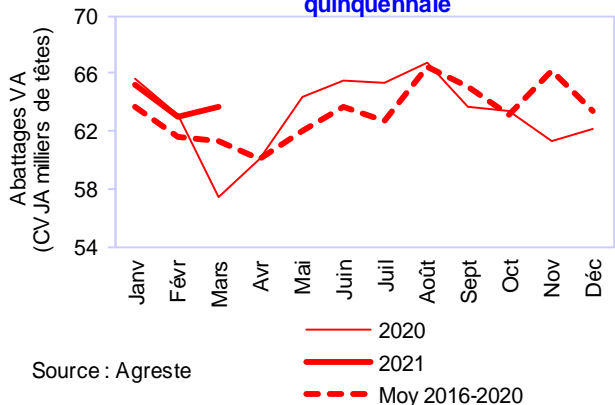
En mars 2021, baisse saisonnière des abattages de vaches laitières sur un an



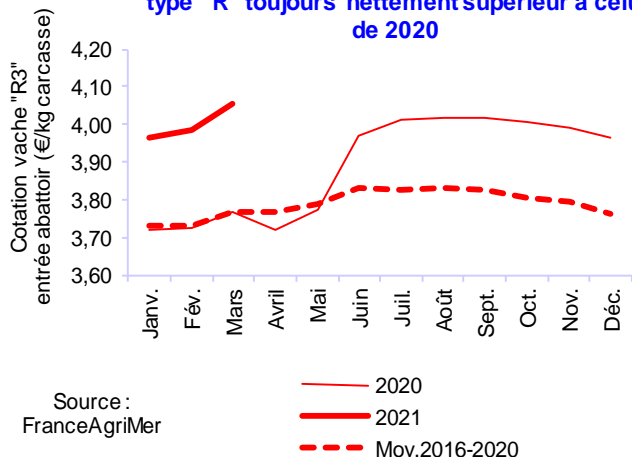
En mars 2021, le cours moyen des vaches de type "O" supérieur au niveau de 2020



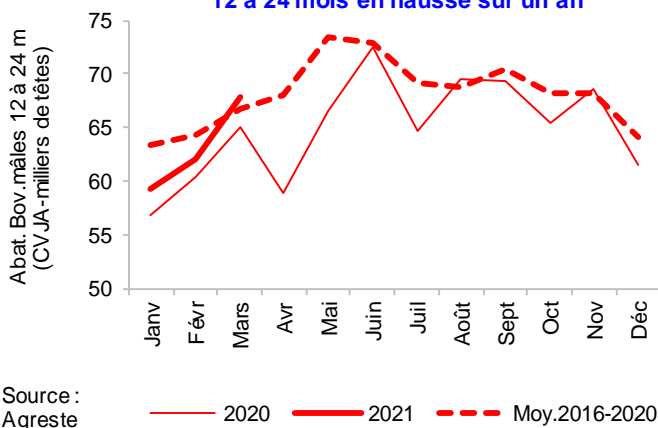
En mars 2021, des abattages de vaches allaitantes supérieurs au niveau de la moyenne quinquennale



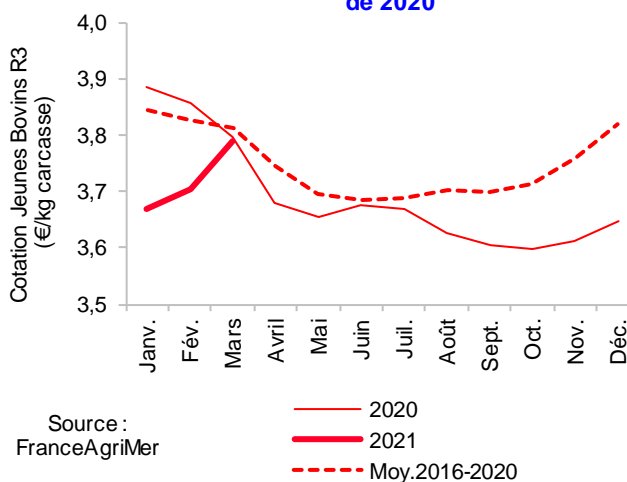
En mars 2021, un cours moyen des vaches de type "R" toujours nettement supérieur à celui de 2020



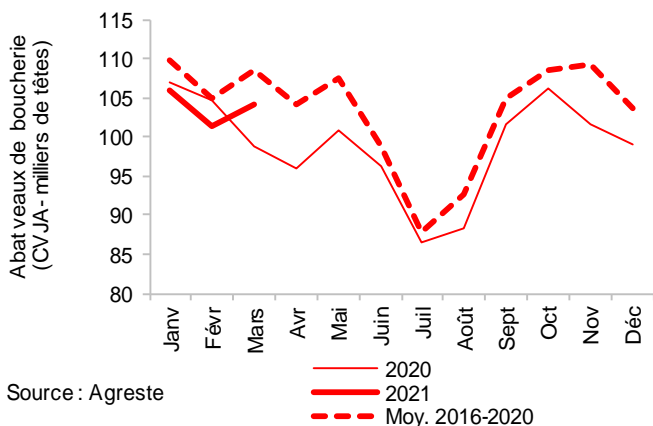
En mars 2021, des abattages de bovins mâles de 12 à 24 mois en hausse sur un an



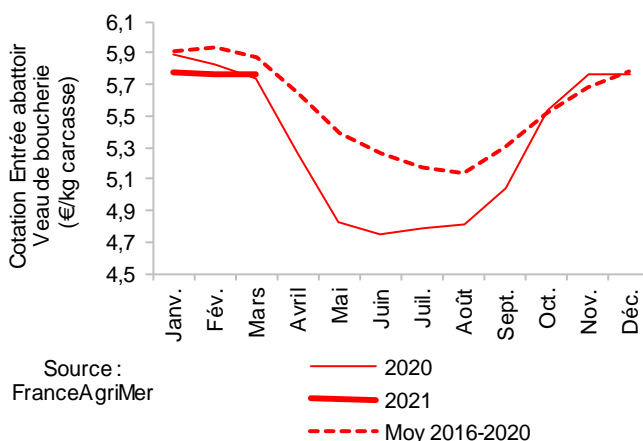
En mars 2021, le cours moyen des bovins de 8 à 24 mois retrouve quasiment le niveau de 2020



En mars 2021, hausse sur un an des abattages de veaux de boucherie



En mars 2021, des cours des veaux de boucherie au niveau de 2020



Production de bovins

Les faits marquants

En mars 2021, les cours des brouards se redressent

En février 2021, avec 373 500 têtes, la production de bovins finis est en repli de 0,6 % sur un an. Si les abattages de vaches et de veaux de boucherie sont en repli, ceux de bovins mâles et génisses progressent sur un an. Les exportations de bovins finis, essentiellement des mâles, peu importantes en nombre de têtes, reculent de 28,9 % sur un an. Les entrées d'animaux finis, très majoritairement des veaux de boucherie, sont également en repli sur un an.

En février 2021, les exportations de bovins maigres (brouards) reculent de 0,9 % sur un an. Ce repli correspond à une baisse de la demande espagnole (-3 100 têtes sur un an) non compensée par les hausses des exportations vers l'Italie (+ 555 têtes) et

vers l'Algérie (+ 2 532 têtes). Le repli de la demande espagnole concerne les brouards légers. La demande algérienne reste tournée vers les bovins mâles lourds. S'agissant de l'Italie, la demande s'est portée vers des animaux légers ; les ventes de bovins mâles lourds sont en repli de 4,7 % sur un an, compensées par la hausse des ventes de brouards légers et de génisses.

En mars 2021, après le creux de février, les cours des bovins maigres se redressent. Néanmoins, à 2,65 €/kg vif, le cours moyen du brouard « Charolais de 6 à 12 mois » est inférieur de 13 cts d'euros par kg au niveau de mars 2020.

Les indicateurs

En février 2021, une production de bovins finis en repli de 0,6 % sur un an

en têtes	Abattages contrôlés CVJA			Importations d'animaux finis			Exportations d'animaux finis			Production indigène contrôlée (CVJA) d'animaux finis		
	Février											
	2020	2021	2021/20	2020	2021	2021/20	2020	2021	2021/20	2020	2021	2021/20
	(1)	%		(2)	%		(3)	%		(4)=(1)-(2)+(3)	%	
Gros bovins mâles	80 485	83 547	3,8	2	159	n.s	2 110	1 926	-8,7	82 593	85 314	3,3
Génisses	49 943	51 024	2,2	1	0	-	685	297	-56,6	50 627	51 321	1,4
Vaches	141 926	139 549	-1,7	98	124	26,5	440	173	-60,7	142 268	139 598	-1,9
GROS BOVINS	272 354	274 121	0,6	101	283	180,2	3 235	2 396	-25,9	275 488	276 234	0,3
Veaux de boucherie	104 625	101 324	-3,2	5 203	4 666	-10,3	1 087	677	-37,7	100 509	97 335	-3,2
TOTAL BOVINS	376 979	375 444	-0,4	5 304	4 949	-6,7	4 322	3 073	-28,9	375 997	373 568	-0,6

en têtes	Cumul depuis Janvier											
	2020	2021	2021/20	2020	2021	2021/20	2020	2021	2021/20	2020	2021	2021/20
			%			%			%			%
Gros bovins mâles	155 672	163 106	4,8	2	188	n.s	4 297	3 992	-7,1	159 967	166 910	4,3
Génisses	98 856	102 396	3,6	3	0	-	1 193	758	-36,5	100 046	103 154	3,1
Vaches	294 135	290 858	-1,1	196	271	38,3	983	705	-28,3	294 922	291 292	-1,2
GROS BOVINS	548 663	556 361	1,4	201	459	128,4	6 473	5 455	-15,7	554 935	561 357	1,2
Veaux de boucherie	211 615	207 296	-2,0	9 669	9 867	2,0	2 093	1 352	-35,4	204 039	198 781	-2,6
TOTAL BOVINS	760 278	763 657	0,4	9 870	10 326	4,6	8 566	6 807	-20,5	758 974	760 138	0,2

Source : Agreste, DGDDI (Douanes)

Commerce extérieur d'animaux d'élevage (hors reproducteurs)									
Importations			Exportations			Solde des échanges			
Février									
en têtes	2020	2021	2021 / 2020	2020	2021	2021 / 2020	2020	2021	2021 / 2020
		(5)	%		(6)	%		(7)=(6)-(5)	%
Gros bovins mâles	489	30	-93,9	57 521	56 481	-1,8	57 032	56 451	-1,0
Génisses	10	112	-	17 450	19 793	13,4	17 440	19 681	12,8
Vaches	24	4	-	190	184	-3,2	166	180	8,4
TOTAL GROS BOVINS	523	146	-72,1	75 161	76 458	1,7	74 638	76 312	2,2
Veaux	387	1 131	192,2	25 651	22 985	-10,4	25 264	21 854	-13,5
Broutards légers	0	0	-	18 026	15 907	-11,8	18 026	15 907	-11,8
VEAUX ET BROUTARDS	387	1 131	192,2	43 677	38 892	-11,0	43 290	37 761	-12,8
TOTAL BOVINS	910	1 277	40,3	118 838	115 350	-2,9	117 928	114 073	-3,3
Ensemble des broutards (1)				92 997	92 181	-0,9			

Cumul depuis Janvier									
	2020	2021	2021/2020	2020	2021	2021 / 2020	2020	2021	2021 / 2020
Gros bovins mâles	562	288	-48,8	124 559	116 202	-6,7	123 997	115 914	-6,5
Génisses	33	112	-	36 735	41 374	12,6	36 702	41 262	12,4
Vaches	36	47	30,6	393	401	2,0	357	354	-0,8
TOTAL GROS BOVINS	631	447	-29,2	161 687	157 977	-2,3	161 056	157 530	-2,2
Veaux	586	1 693	188,9	61 097	53 103	-13,1	60 511	51 410	-15,0
Broutards légers	130	0	-	38 402	30 499	-20,6	38 272	30 499	-20,3
VEAUX ET BROUTARDS	716	1 693	136,5	99 499	83 602	-16,0	98 783	81 909	-17,1
TOTAL BOVINS	1 347	2 140	58,9	261 186	241 579	-7,5	259 839	239 439	-7,9
Ensemble des broutards (1)				199 696	188 075	-5,8			

Source: Agreste, DGDDI (Douanes)

(1) Les broutards regroupent les "broutards légers" et les "broutards lourds", ces derniers correspondant aux "Gros bovins mâles" et aux "Génisses".

La production d'animaux d'élevage est estimée par le solde du commerce extérieur hors reproducteurs.

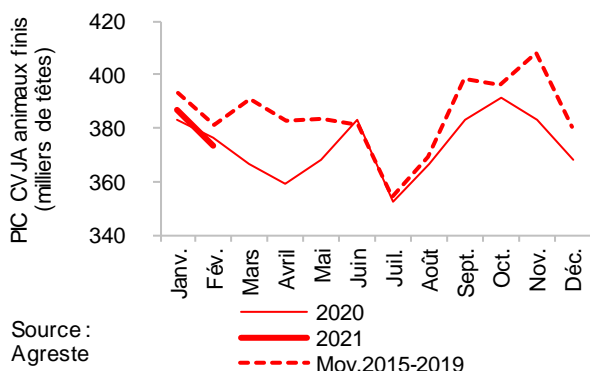
en têtes		Février			Cumul Janvier à Février		
		2020	2021	2021/20 %	2020	2021	2021/20 %
(1)	Abattages contrôlés CVJA	376 979	375 444	-0,4	760 278	763 657	0,4
(2)	Importations de bovins finis	5 304	4 949	-6,7	9 870	10 326	4,6
(3)	Exportations de bovins finis	4 322	3 073	-28,9	8 566	6 807	-20,5
(4)=(1)-(2)+(3)	Production indigène contrôlée CVJA de bovins finis	375 997	373 568	-0,6	758 974	760 138	0,2
(5)	Importations de bovins d'élevage	910	1 277	40,3	1 347	2 140	58,9
(6)	Exportations de bovins d'élevage	118 838	115 350	-2,9	261 186	241 579	-7,5
(7)=(6)-(5)	Solde du commerce extérieur de bovins d'élevage	117 928	114 073	-3,3	259 839	239 439	-7,9
(8)=(4)+(7)	Total	493 925	487 641	-1,3	1 018 813	999 577	-1,9

Source: Agreste, DGDDI (Douanes)

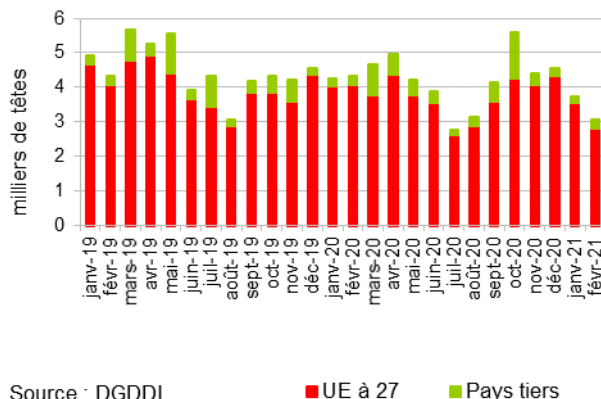
La production d'animaux d'élevage est estimée comme le solde du commerce extérieur d'animaux d'élevage.

La production totale est estimée comme la somme de la production d'animaux finis et de la production d'animaux d'élevage.

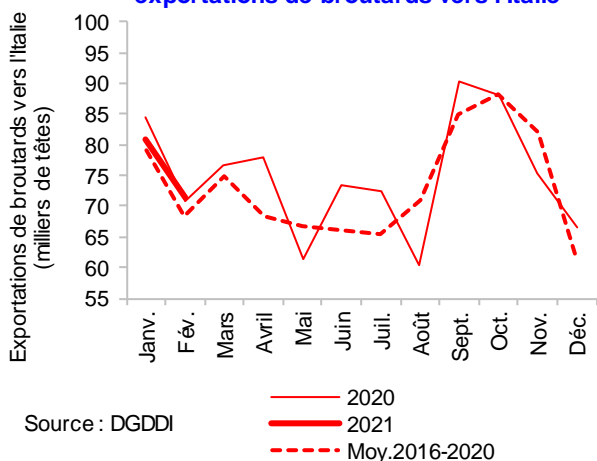
En février 2021, léger repli de la production de bovins finis sur un an



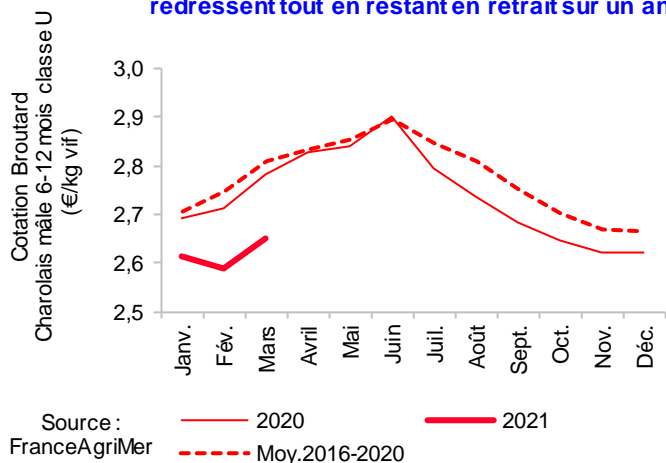
En février 2021, net repli des exportations de bovins finis sur un an



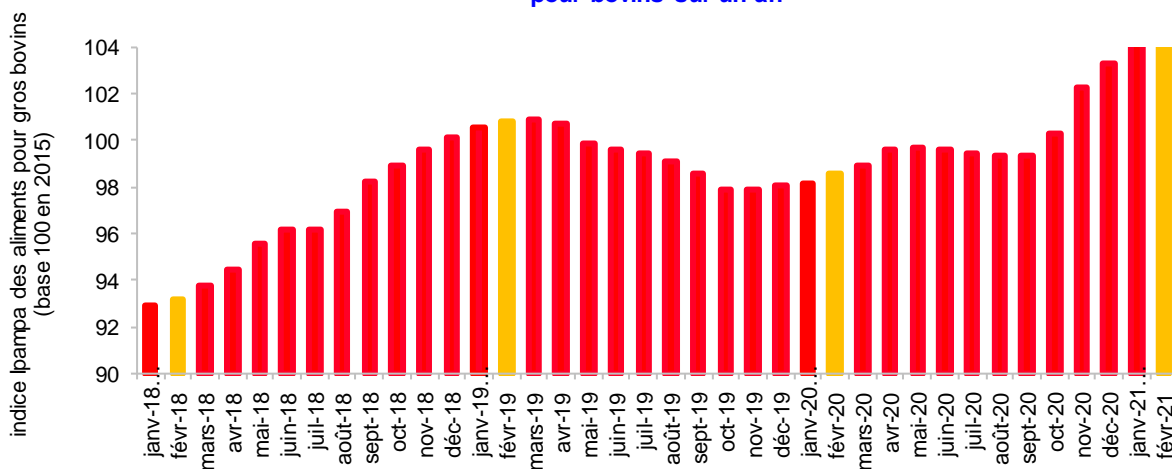
En février 2021, baisse saisonnière des exportations de broutards vers l'Italie



En mars 2021, les cours des broutards se redressent tout en restant en retrait sur un an



En février 2021, hausse de 8,9 % de l'indice Ipampa des aliments pour bovins sur un an



Consommation de viande bovine

Les faits marquants

En février 2021, net repli des importations de viande bovine sur un an

Le déficit du commerce extérieur de viande bovine passe de - 11 200 téc en février 2020 à - 3 000 tec en février 2021.

En février 2021, la fermeture des restaurants continue de peser sur la demande. Les importations de viande bovine sont en repli de 29,4 % par rapport à 2020. Elles sont en retrait quel que soit le pays : - 50,7 % en provenance des Pays-Bas, - 33,8 % d'Irlande et - 33,5 % d'Allemagne. En valeur, elles sont en repli de 23,0 % sur un an.

En février 2021, les exportations de viande bovine reculent de 1,3 % sur un an. Si les ventes vers l'Italie et la Grèce sont en net repli, respectivement de 15,8 % et 4,0 %, elles augmentent de 7,1 % vers l'Allemagne. En valeur, elles reculent de 3,9 % sur un an.

En février alors que les abattages sont en légère hausse (+ 0,3 % sur un an), la consommation indigène de viande bovine recule de 6,1 %.

Les indicateurs

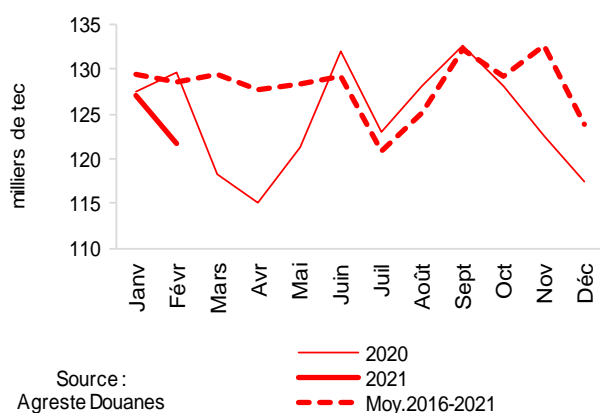
En février 2021, repli de 6,1 % de la consommation indigène de viande bovine

	Février			Cumul depuis Janvier		
	2020	2021	2021/20 %	2020	2021	2021/20 %
Viande bovine en téc						
(1) Abattages contrôlés de bovins (CVJA)	118 408	118 710	0,3	237 884	240 726	1,2
(2) Importations de viande bovine	28 728	20 291	-29,4	56 419	41 868	-25,8
(3) Exportations de viande bovine	17 510	17 290	-1,3	37 171	33 850	-8,9
(4)=(3)-(2) Solde du commerce extérieur de viande bovine	-11 217	-3 001	-73,2	-19 248	-8 018	-58,3
(5)=(1) +(2)-(3) Consommation indigène contrôlée (CVJA)	129 626	121 711	-6,1	257 132	248 743	-3,3

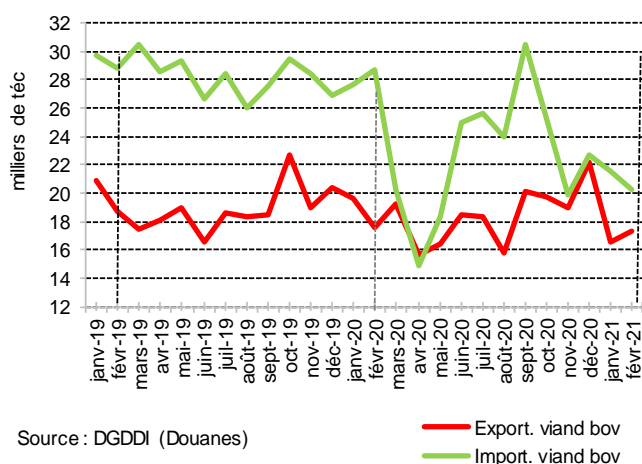
Source : Agreste, DGDDI (Douanes)

Mise en perspective

En février 2021, la consommation apparente de viande bovine inférieure de 6,1 % sur un an



En février 2021, net repli sur un an des importations de viande bovine



Sources et définitions

Sources

La Base de Données nationale d'Identification (BDNI) bovine pour les données d'abattages ; FranceAgriMer pour les cotations entrée abattoirs et vifs ; les Douanes (DGDDI) pour les statistiques du commerce extérieur ; l'INSEE et le SSP pour l'IPAMPA.

Définitions et méthodes

Les "**Bovins mâles de 8 à 24 mois**", regroupent des **mâles de 8 à 12 mois**, des **taurillons** (mâles non castrés) de 12 à 24 mois et des **bœufs (mâles castrés) de 12 à 24 mois**. Les taurillons représentent plus de 90 % des abattages de mâles de 8 à 24 mois.

Les "**Bovins mâles de plus de 24 mois**" recourent des **taureaux** et des **bœufs de plus de 24 mois**. Les abattages de **taureaux**, mâles non castrés de plus de 24 mois, stables dans le temps sont estimés par la moyenne des abattages réalisés, pour ce mois, sur les trois dernières années (d'après les enquêtes mensuelles auprès des abattoirs réalisés par le SSP de 2000 à 2016). Les abattages de **bœufs de plus de 24 mois** sont estimés par différence entre les abattages totaux de bovins mâles de plus de 24 mois et ceux de taureaux.

Une **vache** est un bovin femelle ayant déjà vêlé. Une **génisse** est une femelle de plus de 8 mois n'ayant jamais vêlé.

Un **veau de boucherie** est un bovin abattu âgé de moins de 8 mois.

Un **bovin maigre** ou **broutard** est destiné à être engraisé dans une autre exploitation. Les broutards sont répartis entre broutards légers (de 160 à 300 kg vif) et broutards lourds (plus de 300 kg vif).

Les **poids** des carcasses sont des **poids fiscaux et comprennent les saisies** partielles ou totales.

Abattages contrôlés de bovins – résultats CVJA : Les résultats des abattages bruts (BDNI) sont corrigés en appliquant des coefficients de variation journalière d'abattage (CVJA) afin de tenir compte du niveau d'activité des abattoirs qui diffère selon la catégorie de bovins, les jours de la semaine et la présence ou non de jours fériés dans le mois, le mois précédent ou le mois suivant. Seuls les animaux abattus en France et pour lesquels les informations d'âge, de sexe et de race sont connus sont comptabilisés dans les abattages CVJA. Les données d'abattages brutes comptabilisant l'ensemble des bovins abattus en France (yc ceux dont les informations d'identification sont incomplètes) sont disponibles sous Agreste.

Tonne équivalent carcasse (Téc) : Il s'agit d'une unité employée pour pouvoir agréger des données en poids concernant des animaux vivants et des viandes sous toutes leurs présentations : carcasses, morceaux désossés ou non, viandes séchées, etc. On applique au poids brut un coefficient propre à chaque forme du produit.

Production indigène contrôlée (CVJA) de bovins finis : Elle est obtenue par calcul à partir des abattages CVJA augmentés des exportations et diminués des importations totales de bovins vivants finis.

Production totale de bovins : Elle est estimée comme étant la somme de la PIC-CVJA à laquelle ont été ajoutées les exportations de bovins d'élevage et retranchées les importations de bovins d'élevage (hors animaux reproducteurs).

Consommation indigène contrôlée : Les quantités de viande consommées en France, exprimées en téc, pour un mois donné correspondent aux abattages contrôlés CVJA auxquels sont ajoutées les importations de viande et retranchées les exportations de viande et, le cas échéant, les variations de stocks à l'intervention. Il s'agit d'une consommation théorique apparente.

Indice Ipampa : L'indice des prix d'achat des moyens de production agricole (Ipampa) permet de suivre l'évolution des prix des biens et services utilisés par les exploitants dans leur activité. L'indice actuel est en base 100 en 2010.

Pour en savoir plus

Toutes les séries conjoncturelles publiées pour le thème de cette Infos Rapides sont présentes dans l'espace « Données en ligne » du site Internet de la statistique agricole :

www.agreste.agriculture.gouv.fr



Agreste : la statistique agricole

Ministère de l'Agriculture et de l'Alimentation
Secrétariat Général
SERVICE DE LA STATISTIQUE ET DE LA PROSPECTIVE
3 rue Barbet de Jouy - 75349 Paris 07 SP
Site Internet : www.agreste.agriculture.gouv.fr

Directrice de la publication : Corinne Prost
Rédacteur : Marie-Anne Lapuyade
Composition : SSP
Dépôt légal : à parution

© Agreste 2021

Cette publication est disponible à parution sur le site Internet de la statistique agricole
<http://www.agreste.agriculture.gouv.fr> (dans la rubrique Conjoncture)