

# CONJONCTURE VIANDES



## Note Hebdomadaire

Semaine 15 (du 12 avril 2021 au 18 avril 2021)

Abréviations utilisées : sn = semaine n de l'année civile considérée et sn/sn-1 = variation hebdomadaire.  
 Les variations hebdomadaires ou annuelles sont exprimées en %.

Les prix sont exprimés en € hors taxes, sauf spécification contraire (TTC au stade détail).

### Bovins

#### Gros Bovins entrée abattoir (€/kg)

Cotation nationale	s15	s15/s14	s15 2021/s15 2020	s15/moy 5 ans
(4 bassins)				
Carcasse de vache "P3"	2,98	0,0%	12,0%	6,4%
Carcasse de vache "O3"	3,20	0,6%	9,6%	2,3%
Carcasse de vache "R3"	4,08	-0,2%	10,0%	8,6%
Carcasse de jeune bovin "R3"	3,82	-0,5%	3,8%	2,0%
Carcasse de génisse "R3"	4,17	-0,5%	6,8%	6,3%
Carcasse de bœuf "R3"	3,70	-1,3%	4,5%	1,3%

#### Prix moyen européen

des vaches	s15	s15/s14	s15 2021/s15 2020
Union européenne	295,30	0,6%	14,9%
France	335,91	0,1%	10,8%
Allemagne	301,19	1,8%	20,1%
Belgique	240,30	0,1%	6,1%
Italie	246,61	-0,2%	14,1%
Grèce	230,39	0,0%	21,4%
Espagne	234,45	-0,3%	8,4%
Portugal	211,31	1,3%	0,6%
Royaume-Uni		ND	
Irlande	322,68	1,9%	29,2%

Source : Europa

#### Gros Bovins maigres (€/kg Vif)

Cotation nationale	s15	s15/s14	s15 2021/s15 2020	s15/moy 5 ans
(5 bassins)				
Race Charolaise mâle "U" 350 kg	2,60	0,4%	-5,5%	-4,2%
Race Limousine mâle "U" 300 kg	2,69	0,0%	-3,2%	-5,7%

#### Prix moyen européen

des bovins maigres 6-12 mois	s15	s15/s14	s15 2021/s15 2020
Union européenne	2,45	0,2%	2,4%
France	2,58	0,4%	-3,0%
Espagne	2,69	0,4%	9,3%
Italie	2,82	0,0%	-4,7%

Source : Europa

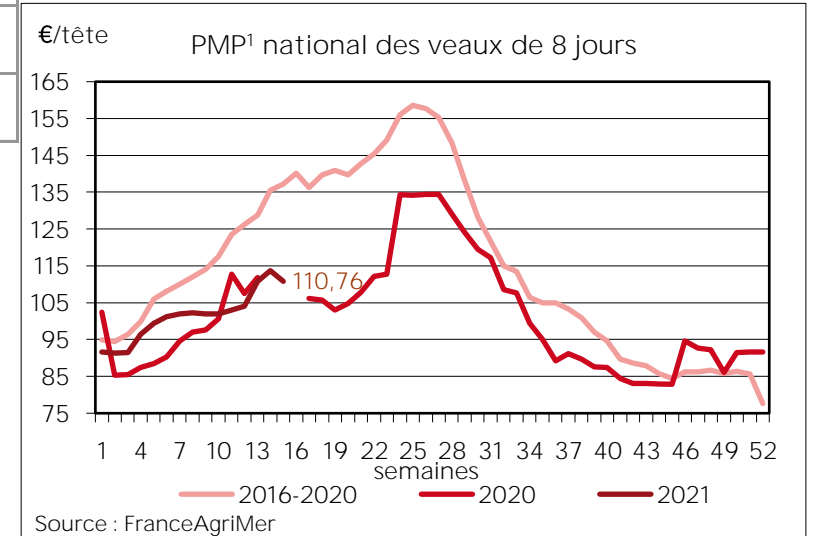
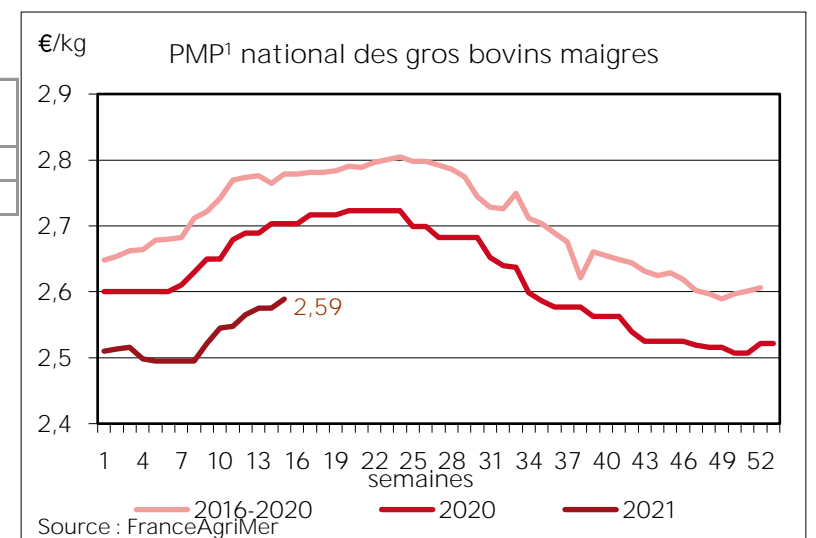
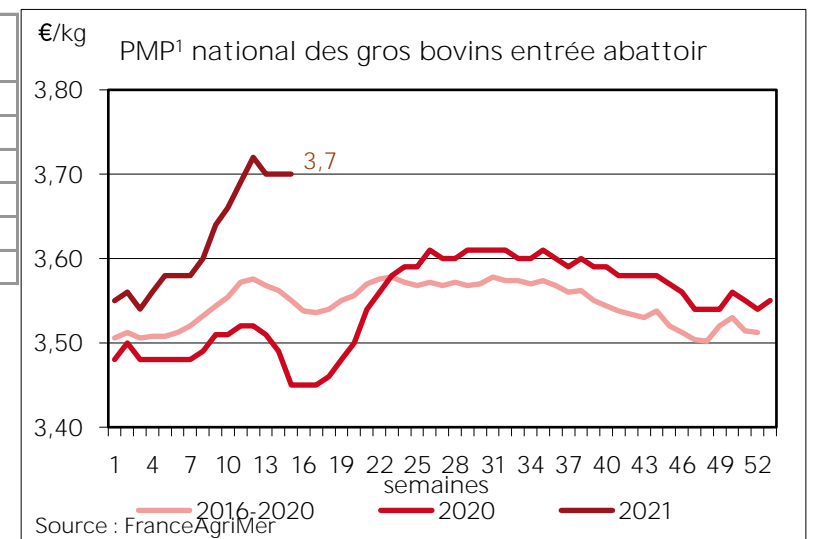
#### Veau de 8 Jours (€/tête)

Cotation nationale	s15	s15/s14	s15 2021/s15 2020	s15/moy 5 ans
(7 marchés)				
Veau de conformation standard tous croisements - mâle - 50-60 kg	228,99	-0,3%	ND	-15,9%
Veau de conformation standard race laitière - mâle - 45 à 50 kg	67,26	-5,8%		-39,4%

#### Prix moyen européen

des veaux de type lait	s15	s15/s14	s15 2021/s15 2020
Union européenne	84,19	2,0%	21,5%
France	54,00	-6,9%	-19,4%
Allemagne	68,64	7,3%	90,6%
Pays-Bas	77,00	14,9%	266,7%
Italie	91,02	0,0%	2,6%
Espagne	89,57	-2,4%	-1,5%
Royaume-Uni		ND	
Irlande	121,22	3,8%	46,9%

Source : Europa



Sources : FranceAgriMer, Service Analyse économique des filières et OFPM, unité Élevage, sauf mention contraire

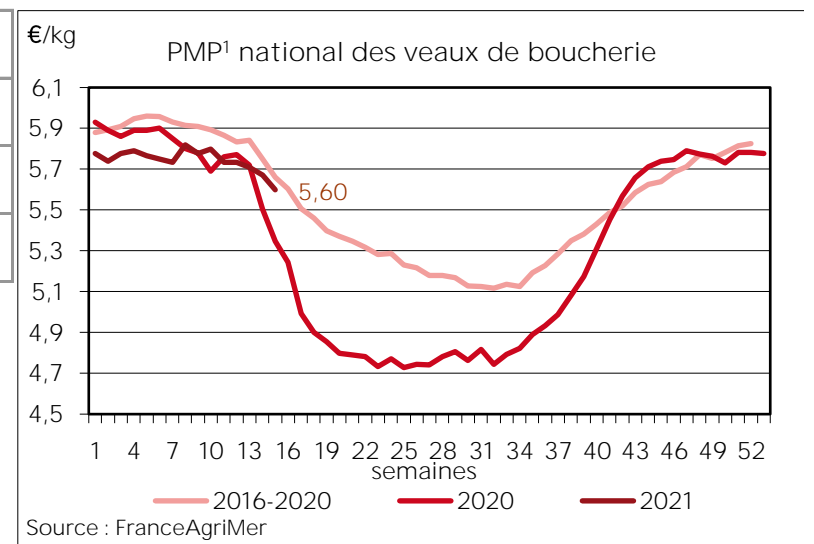
1. Prix Moyen Pondéré

## Veau de Boucherie (€/kg)

Cotation nationale	s15	s15/s14	s15 2021/s15 2020	s15/moy 5 ans
(2 bassins)				
Carcasse de veau élevé au pis "U" rose très clair	9,24	3,7%	1,2%	3,0%
Carcasse de veau non élevé au pis "U" rose très clair	7,72	-0,9%	-1,5%	0,3%
Carcasse de veau non élevé au pis "O" rose très clair	5,60	-2,4%	4,5%	-2,0%

Prix moyen européen	s15	s15/s14	s15 2021/s15 2020
Union européenne	480,67	-1,9%	3,3%
France	571,00	-1,4%	4,6%
Belgique	554,25	0,3%	-0,6%
Pays-Bas	417,63	-2,2%	7,4%
Italie	447,87	-4,2%	-8,3%

Source : Europa



## Viande bovine détail GMS (€/kg)

	s15	s15/s14	s15 2021/s15 2020
Bœuf entrecôte - Type viande		ND	
Barquette 1-2 (le kg)			
Steak haché 15% mat. Grasse (le kg)	11,13	-0,1%	ND
Veau escalope dans la noix (le kg)		ND	

Source : FranceAgriMer, Réseau des nouvelles des marchés

1. Prix Moyen Pondéré

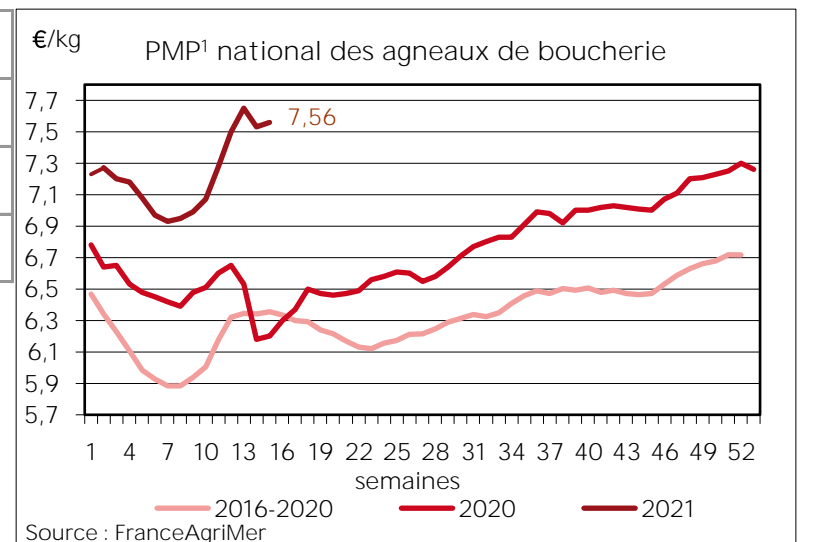
## Ovins

### Agneau de Boucherie entrée abattoir (€/kg)

Cotation nationale pondérée	s15	s15/s14	s15 2021/s15 2020	s15/moy 5 ans
(2 bassins)				
Carcasse d'agneau "R" - couvert 16 à 19 kg	7,74	0,0%	19,1%	18,3%
carcasse d'agneau "R" - ciré 16 à 19 kg	7,77	-2,1%	18,6%	14,0%
carcasse d'agneau "O" - couvert 16 à 19 kg	7,08	-1,3%	22,7%	19,8%

Prix moyen européen	s15	s15/s14	s15 2021/s15 2020
Union européenne	701,48	1,1%	23,8%
France	756,00	0,4%	21,9%
Espagne	632,90	0,2%	9,6%
Royaume-Uni		ND	
Irlande	779,25	2,8%	53,2%

Source : Europa



### Agneau détail GMS (€/kg)

	s15	s15/s14	s15 2021/s15 2020
Côte d'agneau (le kg)		ND	
Gigot d'agneau raccourci (le kg)			

Source : FranceAgriMer, Réseau des nouvelles des marchés

1. Prix Moyen Pondéré

## Porcins

### Porc France entrée abattoir (€/kg)

Cotation nationale	s15	s15/s14	s15 2021/s15 2020	s15/moy 5 ans
(5 bassins)				
Carcasse classe "S"	1,59	1,3%	-8,1%	3,0%

Source : FranceAgriMer, Réseau des nouvelles des marchés

### Cotation Rungis "Découpe" (€/kg)

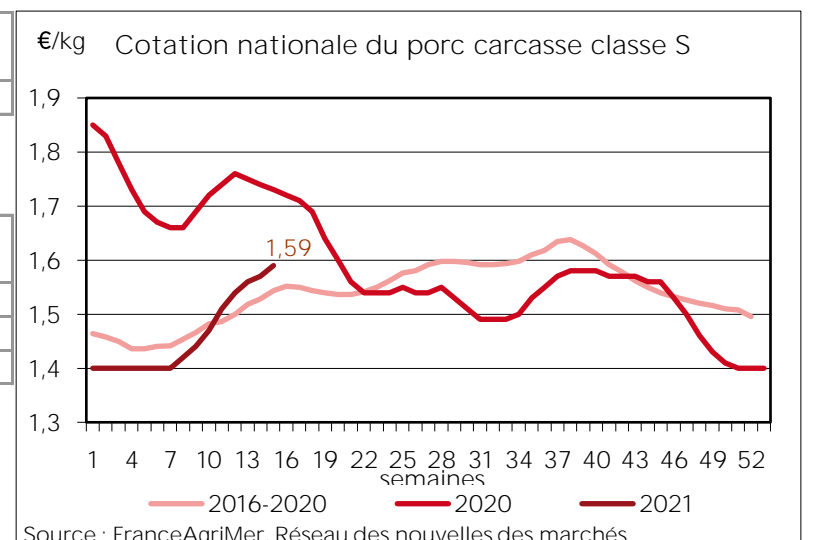
	s15	s15/s14	s15 2021/s15 2020	s15/moy 5 ans
Longe avec travers et palette	3,13	-0,6%	ND	34,2%
Poitrine sans hachage extra	3,36	0,3%		41,0%
Jambon sans mouille	2,71	1,9%		37,7%

Source : FranceAgriMer, Réseau des nouvelles des marchés

### Porc détail GMS (€/kg)

	s15	s15/s14	s15 2021/s15 2020
Côte de porc (le kg)		ND	
Rôti filet de porc (le kg)			
Jambon blanc sans label			

Source : FranceAgriMer, Réseau des nouvelles des marchés



## Indices mensuels d'évolution du prix d'achat des pièces de porc pour la charcuterie

Les indices mensuels d'évolution du prix d'achat des pièces de porc pour la charcuterie sont élaborés à partir d'une enquête mensuelle réalisée par FranceAgriMer auprès d'un échantillon d'environ 50 entreprises volontaires représentatives du secteur. Ils concernent 24 pièces de porc, déclinées selon l'origine (France et UE).

Ces indices sont désormais publiés sur le site VISIONet de FranceAgriMer :

<https://visionet.franceagrimer.fr> - Données & chiffres - productions animales - état du marché - SUPPLÉMENT INDICES PIECES PORC

Sources : FranceAgriMer, Service Analyse économique des filières et OFPM, unité Élevage, sauf mention contraire

## Volailles

### Cotation Rungis "Découpe" (€/kg)

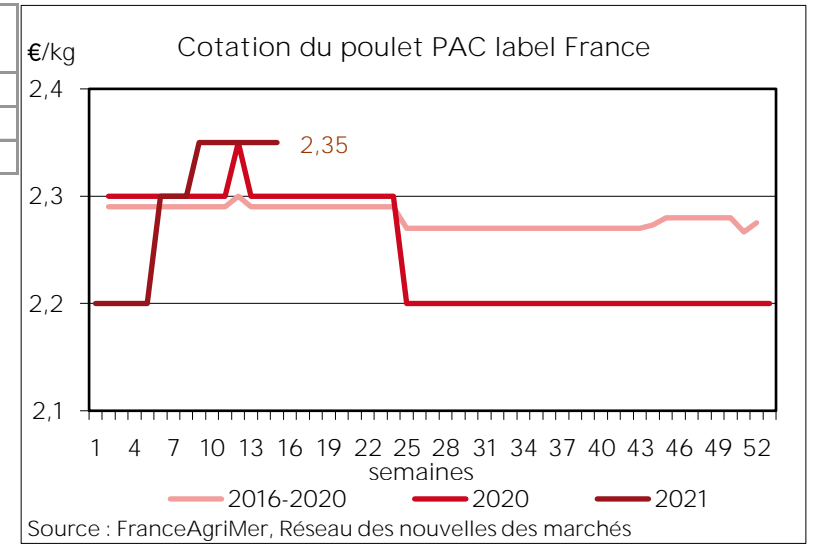
	s15	s15/s14	s15 2021/s15 2020	s15/moy 5 ans
Poulet PAC A	2,35	0,0%	2,2%	2,6%
Poulet PAC LABEL	4,20	0,0%	2,4%	5,7%
Dinde Filet	5,50	0,0%	3,8%	9,7%

Source : FranceAgriMer, Réseau des nouvelles des marchés

### Volailles détail GMS (€/kg)

	s15	s15/s14	s15 2021/s15 2020
Poulet PAC standard			
Poulet PAC LABEL		ND	
Escalope de dinde			

Source : FranceAgriMer, Réseau des nouvelles des marchés



## Lapins

### Cotation nationale Lapin vif (€/kg)

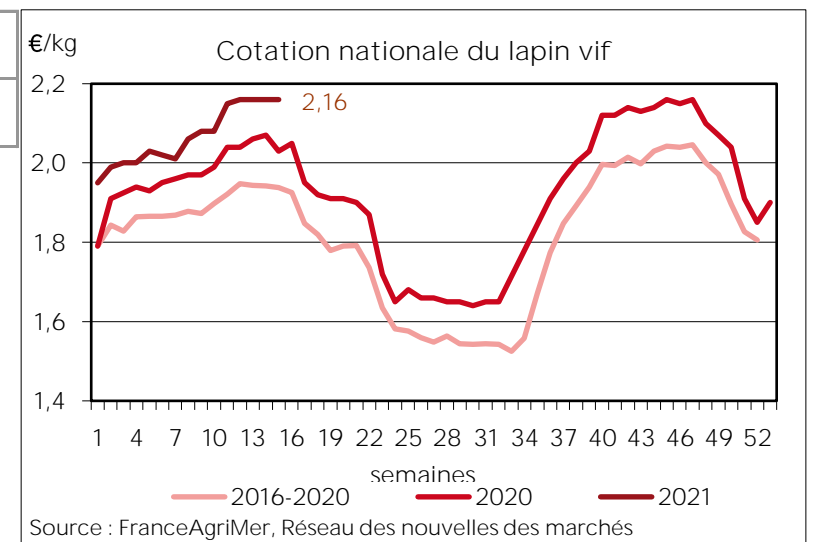
	s15	s15/s14	s15 2021/s15 2020	s15/moy 5 ans
Lapin vif hors réforme départ élevage	2,16	0,0%	6,4%	11%

Source : FranceAgriMer, Réseau des nouvelles des marchés

### Lapin détail GMS (€/kg)

	s15	s15/s14	s15 2021/s15 2020
Lapin entier France (le kg)	9,40	-0,1%	ND
Lapin cuisse France (le kg)		ND	

Source : FranceAgriMer, Réseau des nouvelles des marchés

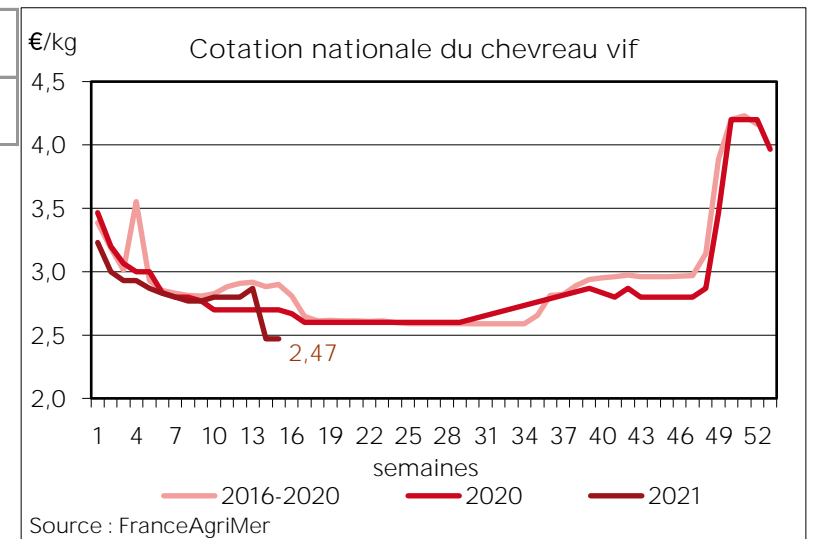


## Chevreaux

### Cotation nationale Chevreau vif (€/kg)

	s15	s15/s14	s15 2021/s15 2020	s15/moy 5 ans
Chevreau vif - 8 à 11 kg départ élevage	2,47	0,00%	-8,52%	-15%

Source : FranceAgriMer, Service Analyse économique des filières et OFPM, unité Élevage



Directrice de la publication : Christine Avelin / Rédaction : direction Marchés, études et prospective

12 rue Henri Rol-Tanguy - TSA 20002 / 93555 MONTREUIL Cedex  
Tél. : 01 73 30 30 00 - [www.franceagrimer.fr](http://www.franceagrimer.fr)

FranceAgriMer  
@FranceAgriMerFR