

CONJONCTURE VIANDES



Note Hebdomadaire

Semaine 18 (du 03 mai 2021 au 09 mai 2021)

Abréviations utilisées : sn = semaine n de l'année civile considérée et sn/sn-1 = variation hebdomadaire.

Les variations hebdomadaires ou annuelles sont exprimées en %.

Les prix sont exprimés en € hors taxes, sauf spécification contraire (TTC au stade détail).

Bovins

Gros Bovins entrée abattoir (€/kg)

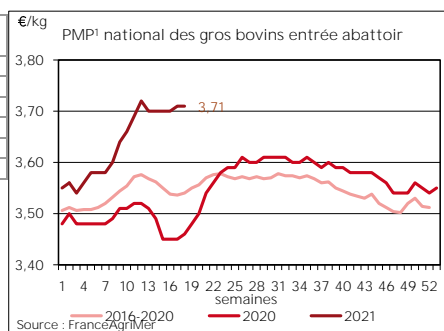
Cotation nationale

	s18	s18/s17	s18 2021/s18 2020	s18/moy 5 ans
(4 bassins)				
Carcasse de vache "P3"	3,00	0,3%	10,3%	5,8%
Carcasse de vache "O3"	3,23	0,9%	8,4%	2,5%
Carcasse de vache "R3"	4,07	-0,2%	9,4%	8,1%
Carcasse de jeune bovin "R3"	3,82	0,2%	4,4%	3,3%
Carcasse de génisse "R3"	4,18	-0,4%	7,7%	6,3%
Carcasse de bœuf "R3"	3,82	0,3%	9,1%	4,9%

Prix moyen européen

des vaches	s18	s18/s17	s18 2021/s18 2020
Union européenne	298,97	0,2%	16,1%
France	337,31	0,2%	9,5%
Allemagne	306,64	0,2%	27,7%
Belgique	244,32	0,8%	9,2%
Italie	259,36	2,1%	15,0%
Grèce	230,39	0,0%	21,4%
Espagne	244,00	-1,0%	14,8%
Portugal	212,62	2,0%	6,7%
Royaume-Uni		ND	
Irlande	336,77	0,8%	31,9%

Source : Europa



Gros Bovins maigres (€/kg Vif)

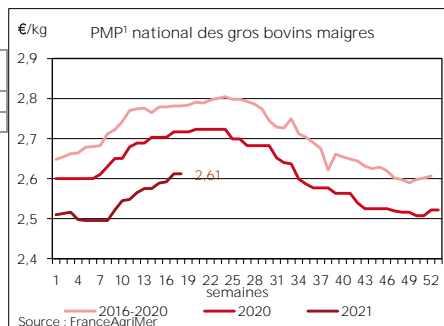
Cotation nationale

	s18	s18/s17	s18 2021/s18 2020	s18/moy 5 ans
(5 bassins)				
Race Charolaise mâle "U" 350 kg	2,63	0,8%	-4,7%	-3,2%
Race Limousine mâle "U" 300 kg	2,71	0,0%	-2,5%	-4,8%

Prix moyen européen

des bovins maigres 6-12 mois	s18	s18/s17	s18 2021/s18 2020
Union européenne	2,61	-0,1%	7,8%
France	2,61	0,4%	-2,2%
Espagne	2,66	-0,7%	9,5%
Italie	2,89	0,7%	-4,3%

Source : Europa



Veau de 8 jours (€/tête)

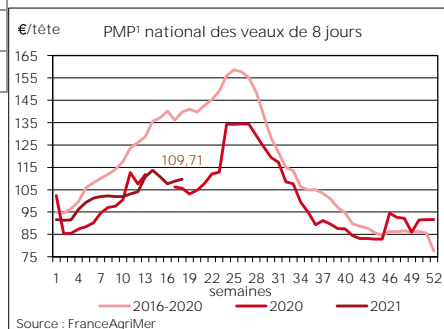
Cotation nationale

	s18	s18/s17	s18 2021/s18 2020	s18/moy 5 ans
(7 marchés)				
Veau de conformation standard tous croisements - mâle - 50-60 kg	231,79	0,8%	-0,7%	-14,2%
Veau de conformation standard race laitière - mâle - 45 à 50 kg	64,62	1,1%	-11,7%	-41,3%

Prix moyen européen

des veaux de type lait	s18	s18/s17	s18 2021/s18 2020
Union européenne	92,14	1,1%	39,8%
France	50,00	2,0%	-15,3%
Allemagne	82,53	7,9%	144,0%
Pays-Bas	92,00	15,0%	360,0%
Italie	121,26	5,1%	33,0%
Espagne	94,19	5,9%	3,6%
Royaume-Uni		ND	
Irlande	134,91	-5,4%	48,4%

Source : Europa



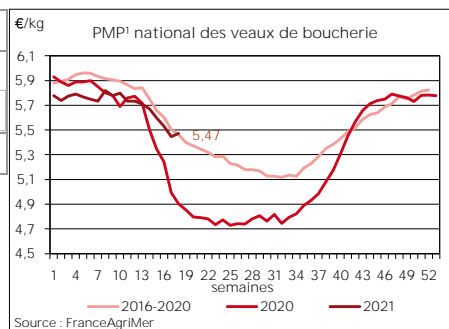
Sources : FranceAgriMer, Service Analyse économique des filières et OFPM, unité Elevage, sauf mention contraire

1. Prix Moyen Pondéré

Veau de Boucherie (€/kg)

Cotation nationale				
(2 bassins)	s18	s18/s17	s18 2021/s18 2020	s18/moy 5 ans
Carcasse de veau élevé au pis "U" rose très clair	9,35	-0,4%	5,6%	4,8%
Carcasse de veau non élevé au pis "U" rose très clair	ND			
Carcasse de veau non élevé au pis "O" rose très clair	5,45	0,2%	11,7%	-0,7%
Prix moyen européen				
	s18	s18/s17	s18 2021/s18 2020	
Union européenne	467,99	0,5%	12,0%	
France	558,00	0,4%	11,6%	
Belgique	549,30	-0,2%	3,3%	
Pays-Bas	403,13	0,0%	14,8%	
Italie	435,87	2,3%	10,7%	

Source : Europa



Viande bovine détail GMS (€/kg)

	s18	s18/s17	s18 2021/s18 2020
Bœuf entrecôte - Type viande			
Barquette 1-2 (le kg)		ND	
Steak haché 15% mat. Grasse (le kg)	11,03	-0,9%	ND
Veau escalope dans la noix (le kg)		ND	

Source : FranceAgriMer, Réseau des nouvelles des marchés

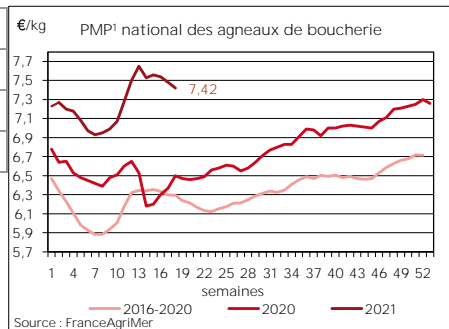
1. Prix Moyen Pondéré

Ovins

Agneau de Boucherie entrée abattoir (€/kg)

Cotation nationale pondérée				
(2 bassins)	s18	s18/s17	s18 2021/s18 2020	s18/moy 5 ans
Carcasse d'agneau "R" - couvert 16 à 19 kg	7,64	-0,3%	13,9%	17,5%
carcasse d'agneau "R" - ciré 16 à 19 kg	7,63	-1,4%	13,5%	14,0%
carcasse d'agneau "O" - couvert 16 à 19 kg	7,13	1,1%	18,2%	20,7%
Prix moyen européen				
	s18	s18/s17	s18 2021/s18 2020	
Union européenne	695,77	0,4%	20,0%	
France	742,00	-0,8%	14,2%	
Espagne	618,75	-1,2%	20,3%	
Royaume-Uni		ND		
Irlande	745,80	2,1%	32,2%	

Source : Europa



Agneau détail GMS (€/kg)

	s18	s18/s17	s18 2021/s18 2020
Côte d'agneau (le kg)			
Gigot d'agneau raccourci (le kg)		ND	

Source : FranceAgriMer, Réseau des nouvelles des marchés

1. Prix Moyen Pondéré

Porcins

Porc France entrée abattoir (€/kg)

Cotation nationale				
(5 bassins)	s18	s18/s17	s18 2021/s18 2020	s18/moy 5 ans
Carcasse classe "S"	1,71	2,4%	1,2%	10,8%

Source : FranceAgriMer, Réseau des nouvelles des marchés

Cotation Rungis "Découpe" (€/kg)

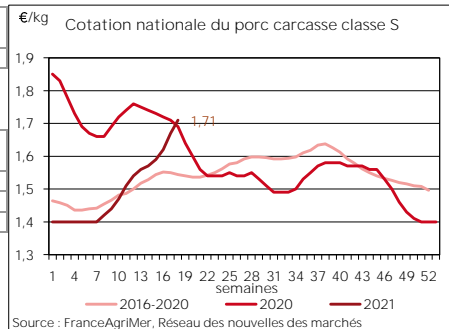
	s18	s18/s17	s18 2021/s18 2020	s18/moy 5 ans
Longe avec travers et palette	3,21	1,3%		36,5%
Poitrine sans hachage extra	3,44	-0,3%	ND	42,1%
Jambon sans mouille	2,88	1,8%		44,9%

Source : FranceAgriMer, Réseau des nouvelles des marchés

Porc détail GMS (€/kg)

	s18	s18/s17	s18 2021/s18 2020
Côte de porc (le kg)			
Rôti filet de porc (le kg)		ND	
Jambon blanc sans label			

Source : FranceAgriMer, Réseau des nouvelles des marchés



Indices mensuels d'évolution du prix d'achat des pièces de porc pour la charcuterie

Les indices mensuels d'évolution du prix d'achat des pièces de porc pour la charcuterie sont élaborés à partir d'une enquête mensuelle réalisée par FranceAgriMer auprès d'un échantillon d'environ 50 entreprises volontaires représentatives du secteur. Ils concernent 24 pièces de porc, déclinées selon l'origine (France et UE).

Ces indices sont désormais publiés sur le site VISIONet de FranceAgriMer :

<https://visionet.franceagrimer.fr> - Données & chiffres - productions animales - état du marché - SUPPLÉMENT INDICES PIECES PORC

Sources : FranceAgriMer, Service Analyse économique des filières et OFPM, unité Elevage, sauf mention contraire

Volailles

Cotation Rungis "Découpe" (€/kg)

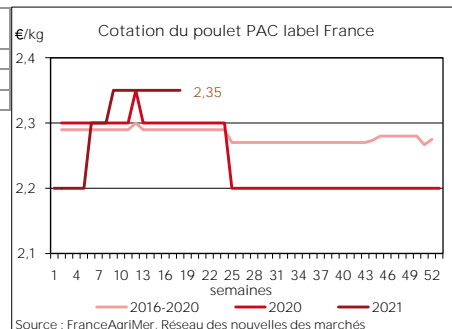
	s18	s18/s17	s18 2021/s18 2020	s18/moy 5 ans
Poulet PAC A	2,35	0,0%	2,2%	2,6%
Poulet PAC LABEL	4,20	0,0%	2,4%	5,0%
Dinde Filet	5,50	0,0%	3,8%	9,6%

Source : FranceAgriMer, Réseau des nouvelles des marchés

Volailles détail GMS (€/kg)

	s18	s18/s17	s18 2021/s18 2020
Poulet PAC standard			
Poulet PAC LABEL		ND	
Escalope de dinde			

Source : FranceAgriMer, Réseau des nouvelles des marchés



Lapins

Cotation nationale Lapin vif (€/kg)

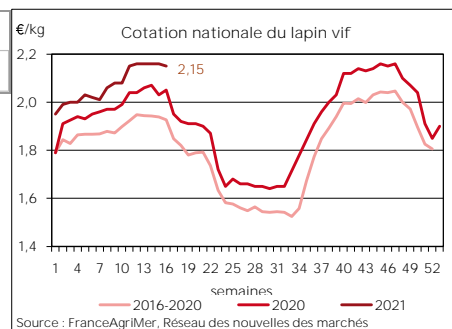
	s18	s18/s17	s18 2021/s18 2020	s18/moy 5 ans
Lapin vif hors réforme départ élevage			ND	

Source : FranceAgriMer, Réseau des nouvelles des marchés

Lapin détail GMS (€/kg)

	s18	s18/s17	s18 2021/s18 2020
Lapin entier France (1e kg)	9,02	1,6%	ND
Lapin cuisse France (1e kg)		ND	

Source : FranceAgriMer, Réseau des nouvelles des marchés

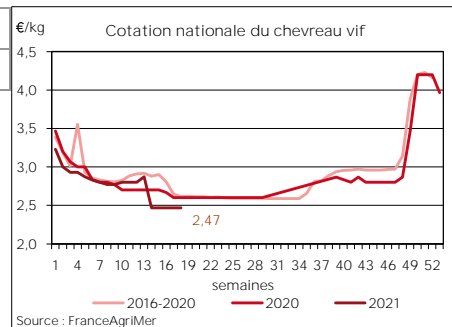


Chevreaux

Cotation nationale Chevreau vif (€/kg)

	s18	s18/s17	s18 2021/s18 2020	s18/moy 5 ans
Chevreau vif - 8 à 11 kg départ élevage	2,47	0,00%	-5,00%	-5%

Source : FranceAgriMer, Service Analyse économique des fillières et OFPM, unité Élevage



Directrice de la publication : Christine Avelin / Rédaction : direction Marchés, études et prospective

12 rue Henri Rol-Tanguy - TSA 20002 / 93555 MONTREUIL Cedex
Tél. : 01 73 30 30 00 — www.franceagrimer.fr

FranceAgriMer
@FranceAgriMerFR