

CONJONCTURE VIANDES



Note Hebdomadaire

Semaine 14 (du 05 avril 2021 au 11 avril 2021)

Abréviations utilisées : sn = semaine n de l'année civile considérée et sn/sn-1 = variation hebdomadaire.
Les variations hebdomadaires ou annuelles sont exprimées en %.

Les prix sont exprimés en € hors taxes, sauf spécification contraire (TTC au stade détail).

Bovins

Gros Bovins entrée abattoir (€/kg)

Cotation nationale	s14	s14/s13	s14 2021/s14 2020	s14/moy 5 ans
(4 bassins)				
Carcasse de vache "P3"	2,98	0,0%	11,2%	5,9%
Carcasse de vache "O3"	3,18	-0,3%	8,2%	2,0%
Carcasse de vache "R3"	4,09	0,0%	9,4%	8,5%
Carcasse de jeune bovin "R3"	3,84	0,0%	3,4%	1,8%
Carcasse de génisse "R3"	4,19	0,2%	6,1%	6,4%
Carcasse de bœuf "R3"	3,75	0,0%	4,7%	3,0%

Prix moyen européen

des vaches	s14	s14/s13	s14 2021/s14 2020
Union européenne	293,52	0,6%	12,0%
France	335,66	-0,2%	9,8%
Allemagne	295,92	1,4%	16,3%
Belgique	240,11	0,0%	5,0%
Italie	247,09	0,1%	17,9%
Grèce	230,39	-0,7%	21,4%
Espagne	235,26	-0,4%	5,5%
Portugal	208,54	0,3%	0,5%
Royaume-Uni		ND	
Irlande	316,54	1,7%	23,0%

Source : Europa

Gros Bovins maigres (€/kg Vif)

Cotation nationale	s14	s14/s13	s14 2021/s14 2020	s14/moy 5 ans
(5 bassins)				
Race Charolaise mâle "U" 350 kg	2,59	0,0%	-5,8%	-4,6%
Race Limousine mâle "U" 300 kg	2,69	0,0%	-3,2%	-5,6%

Prix moyen européen

des bovins maigres 6-12 mois	s14	s14/s13	s14 2021/s14 2020
Union européenne	2,44	0,5%	0,4%
France	2,57	0,0%	-3,7%
Espagne	2,68	1,1%	5,1%
Italie	2,82	0,4%	-4,7%

Source : Europa

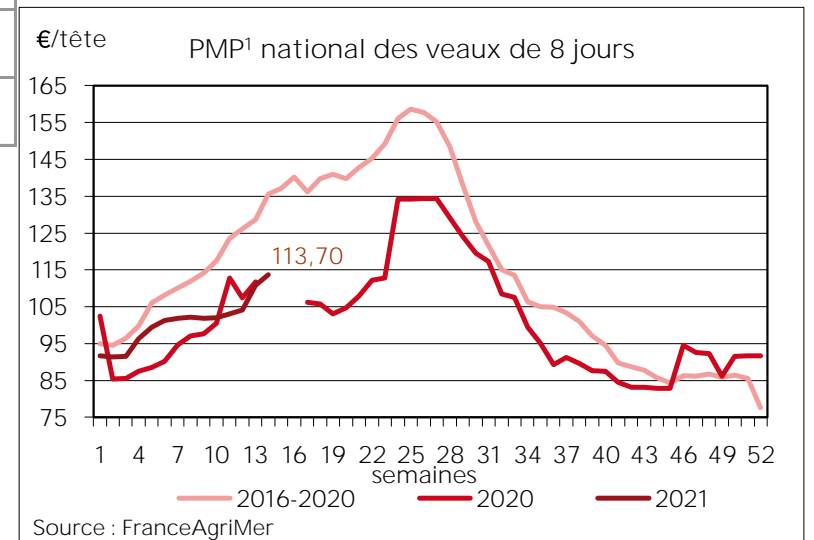
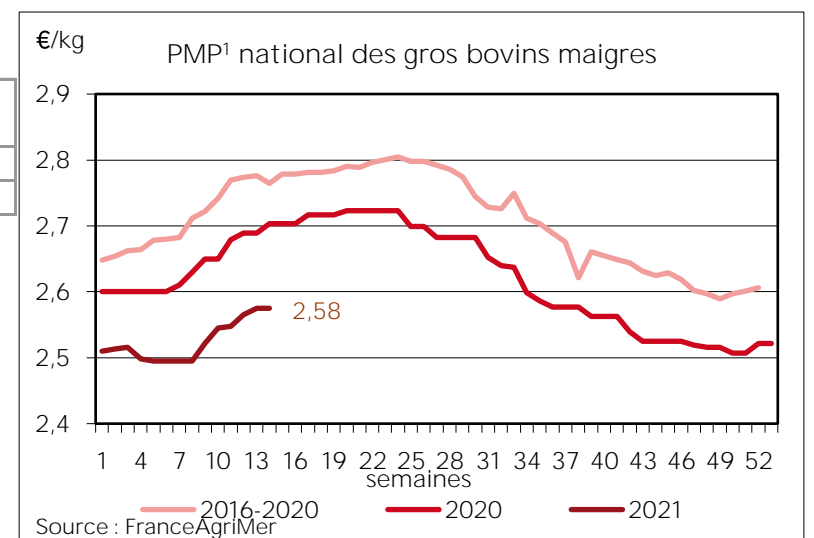
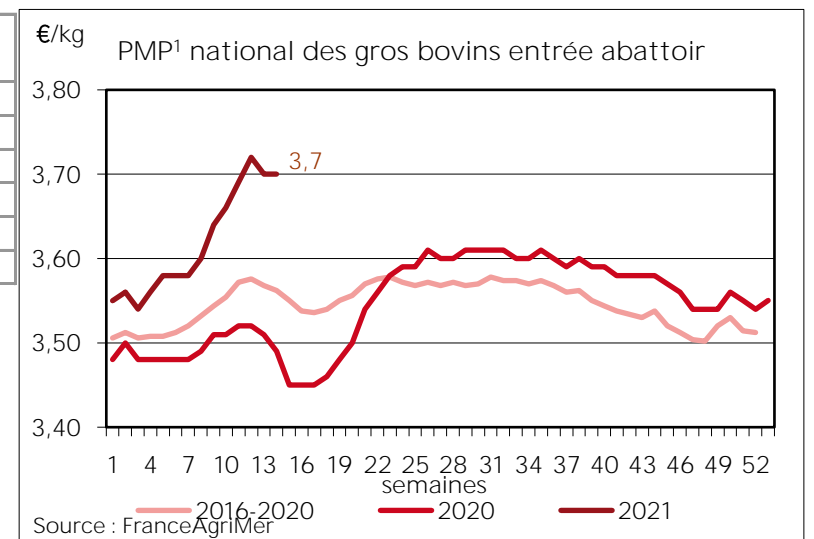
Veau de 8 Jours (€/tête)

Cotation nationale	s14	s14/s13	s14 2021/s14 2020	s14/moy 5 ans
(7 marchés)				
Veau de conformation standard tous croisements - mâle - 50-60 kg	229,58	6,1%	10,7%	-11,4%
Veau de conformation standard race laitière - mâle - 45 à 50 kg	71,38	0,0%	-7,9%	-30,4%

Prix moyen européen

des veaux de type lait	s14	s14/s13	s14 2021/s14 2020
Union européenne	82,52	9,8%	7,3%
France	58,00	0,0%	-13,4%
Allemagne	63,95	7,0%	54,6%
Pays-Bas	67,00	11,7%	21,8%
Italie	91,02	1,3%	2,6%
Espagne	91,78	0,5%	0,9%
Royaume-Uni		ND	
Irlande	116,78	23,2%	39,0%

Source : Europa



Sources : FranceAgriMer, Service Analyse économique des filières et OFPM, unité Élevage, sauf mention contraire

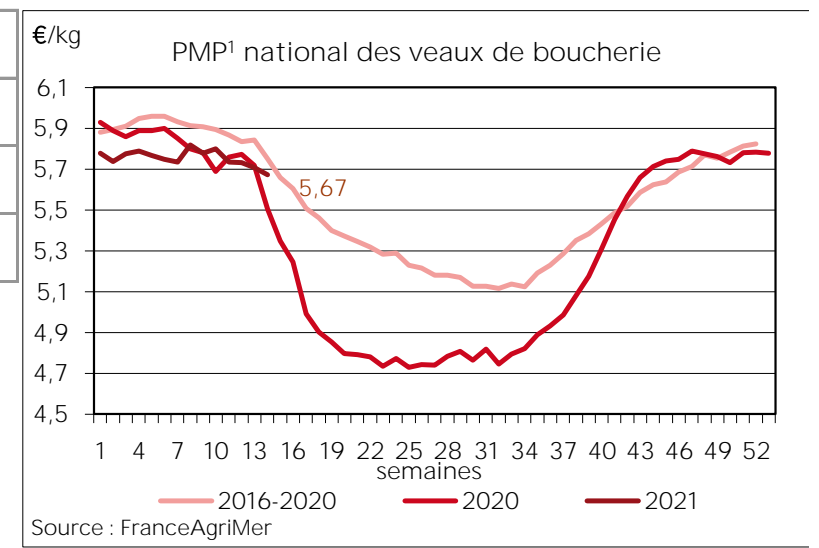
1. Prix Moyen Pondéré

Veau de Boucherie (€/kg)

Cotation nationale	s14	s14/s13	s14 2021/s14 2020	s14/moy 5 ans
(2 bassins)				
Carcasse de veau élevé au pis "U" rose très clair	8,91	-2,3%	0,0%	-0,2%
Carcasse de veau non élevé au pis "U" rose très clair	7,79	0,0%	0,8%	1,7%
Carcasse de veau non élevé au pis "O" rose très clair	5,74	-0,3%	3,1%	-0,6%

Prix moyen européen	s14	s14/s13	s14 2021/s14 2020
Union européenne	489,91	-0,7%	-2,5%
France	579,00	-0,5%	3,2%
Belgique	552,75	0,0%	-3,6%
Pays-Bas	426,95	0,0%	-9,0%
Italie	467,37	-2,5%	-5,8%

Source : Europa



Viande bovine détail GMS (€/kg)

	s14	s14/s13	s14 2021/s14 2020
Bœuf entrecôte - Type viande		ND	
Barquette 1-2 (le kg)			
Steak haché 15% mat. Grasse (le kg)	11,14	0,8%	ND
Veau escalope dans la noix (le kg)		ND	

Source : FranceAgriMer, Réseau des nouvelles des marchés

1. Prix Moyen Pondéré

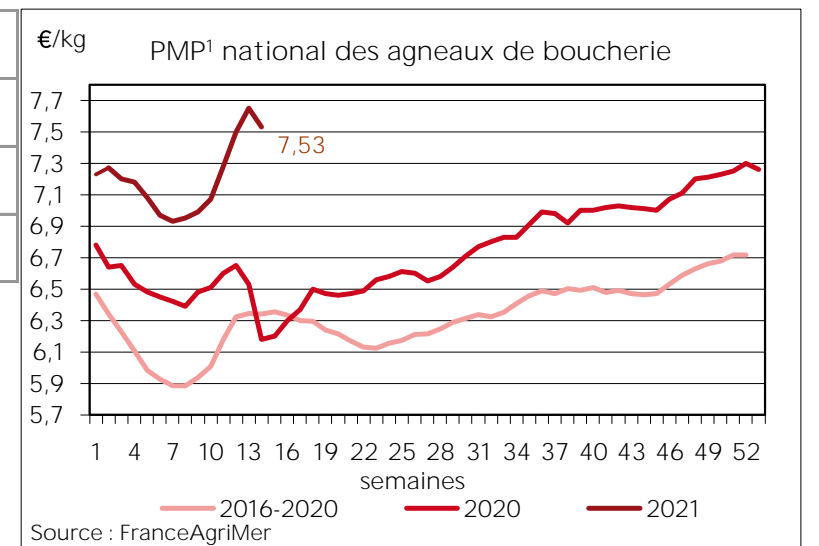
Ovins

Agneau de Boucherie entrée abattoir (€/kg)

Cotation nationale pondérée	s14	s14/s13	s14 2021/s14 2020	s14/moy 5 ans
(2 bassins)				
Carcasse d'agneau "R" - couvert 16 à 19 kg	7,74	-0,8%	19,4%	18,2%
carcasse d'agneau "R" - ciré 16 à 19 kg	7,94	-1,6%	19,4%	16,0%
carcasse d'agneau "O" - couvert 16 à 19 kg	7,17	-0,1%	24,3%	21,8%

Prix moyen européen	s14	s14/s13	s14 2021/s14 2020
Union européenne	694,01	0,7%	23,8%
France	753,00	-1,6%	21,8%
Espagne	631,40	0,6%	7,7%
Royaume-Uni		ND	
Irlande	757,84	4,7%	48,7%

Source : Europa



Agneau détail GMS (€/kg)

	s14	s14/s13	s14 2021/s14 2020
Côte d'agneau (le kg)		ND	
Gigot d'agneau raccourci (le kg)			

Source : FranceAgriMer, Réseau des nouvelles des marchés

1. Prix Moyen Pondéré

Porcins

Porc France entrée abattoir (€/kg)

Cotation nationale	s14	s14/s13	s14 2021/s14 2020	s14/moy 5 ans
(5 bassins)				
Carcasse classe "S"	1,57	0,6%	-9,8%	2,7%

Source : FranceAgriMer, Réseau des nouvelles des marchés

Cotation Rungis "Découpe" (€/kg)

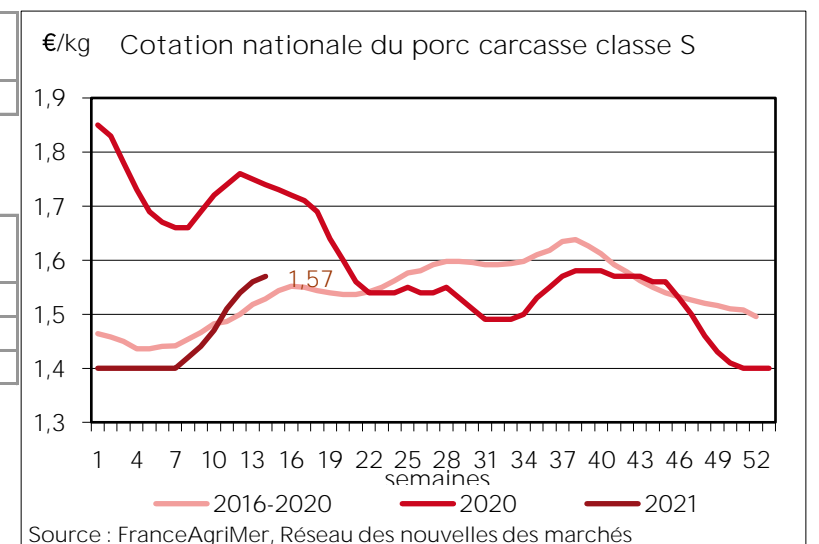
	s14	s14/s13	s14 2021/s14 2020	s14/moy 5 ans
Longe avec travers et palette	3,15	0,6%	ND	36,8%
Poitrine sans hachage extra	3,35	0,3%		41,9%
Jambon sans mouille	2,66	0,0%		37,2%

Source : FranceAgriMer, Réseau des nouvelles des marchés

Porc détail GMS (€/kg)

	s14	s14/s13	s14 2021/s14 2020
Côte de porc (le kg)		ND	
Rôti filet de porc (le kg)			
Jambon blanc sans label			

Source : FranceAgriMer, Réseau des nouvelles des marchés



Indices mensuels d'évolution du prix d'achat des pièces de porc pour la charcuterie

Les indices mensuels d'évolution du prix d'achat des pièces de porc pour la charcuterie sont élaborés à partir d'une enquête mensuelle réalisée par FranceAgriMer auprès d'un échantillon d'environ 50 entreprises volontaires représentatives du secteur. Ils concernent 24 pièces de porc, déclinées selon l'origine (France et UE).

Ces indices sont désormais publiés sur le site VISIONet de FranceAgriMer :

<https://visionet.franceagrimer.fr> - Données & chiffres - productions animales - état du marché - SUPPLÉMENT INDICES PIECES PORC

Sources : FranceAgriMer, Service Analyse économique des filières et OFPM, unité Élevage, sauf mention contraire

Volailles

Cotation Rungis "Découpe" (€/kg)

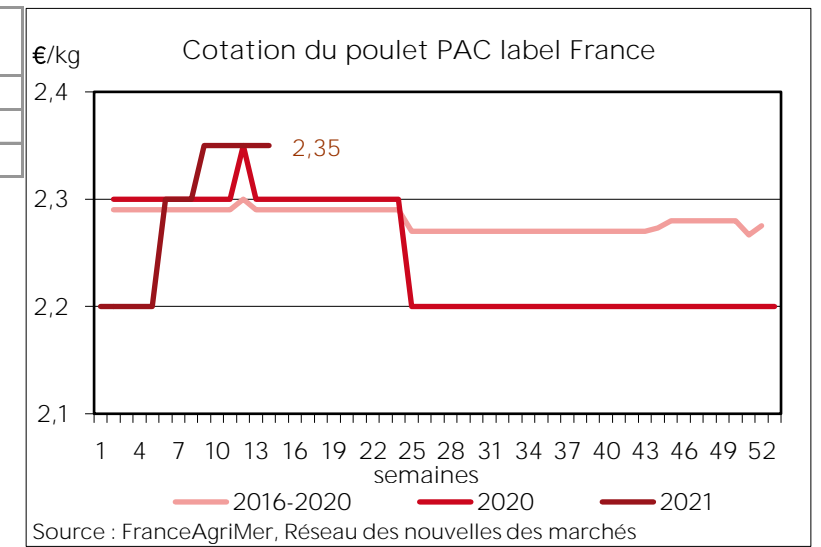
	s14	s14/s13	s14 2021/s14 2020	s14/moy 5 ans
Poulet PAC A	2,35	0,0%	2,2%	2,6%
Poulet PAC LABEL	4,20	0,0%	2,4%	6,1%
Dinde Filet	5,50	0,0%	3,8%	10,0%

Source : FranceAgriMer, Réseau des nouvelles des marchés

Volailles détail GMS (€/kg)

	s14	s14/s13	s14 2021/s14 2020
Poulet PAC standard	ND		
Poulet PAC LABEL			
Escalope de dinde			

Source : FranceAgriMer, Réseau des nouvelles des marchés



Lapins

Cotation nationale Lapin vif (€/kg)

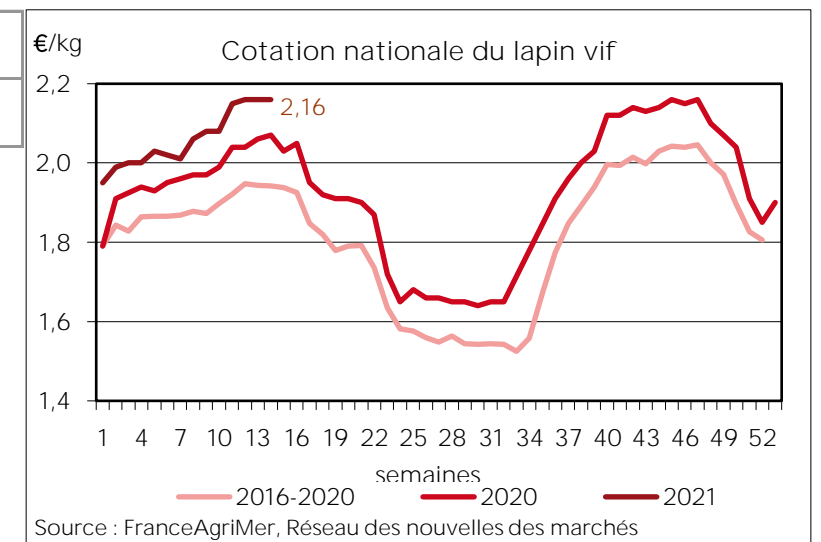
	s14	s14/s13	s14 2021/s14 2020	s14/moy 5 ans
Lapin vif hors réforme départ élevage	2,16	0,0%	4,3%	11%

Source : FranceAgriMer, Réseau des nouvelles des marchés

Lapin détail GMS (€/kg)

	s14	s14/s13	s14 2021/s14 2020
Lapin entier France (le kg)	9,41	-1,1%	ND
Lapin cuisse France (le kg)		ND	

Source : FranceAgriMer, Réseau des nouvelles des marchés

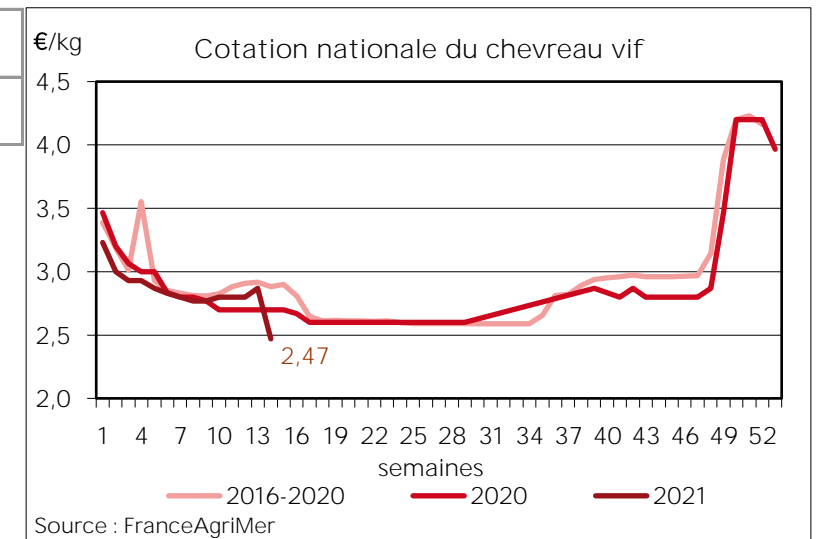


Chevreaux

Cotation nationale Chevreau vif (€/kg)

	s14	s14/s13	s14 2021/s14 2020	s14/moy 5 ans
Chevreau vif - 8 à 11 kg départ élevage	2,47	-13,94%	-8,52%	-14%

Source : FranceAgriMer, Service Analyse économique des filières et OFPM, unité Élevage



Directrice de la publication : Christine Avelin / Rédaction : direction Marchés, études et prospective

12 rue Henri Rol-Tanguy - TSA 20002 / 93555 MONTREUIL Cedex
Tél. : 01 73 30 30 00 www.franceagrimer.fr

FranceAgriMer
@FranceAgriMerFR