

DONNÉES FILIÈRE BOVINE



TABLEAU DE BORD POPULATION BOVINE – Données Mai 2021

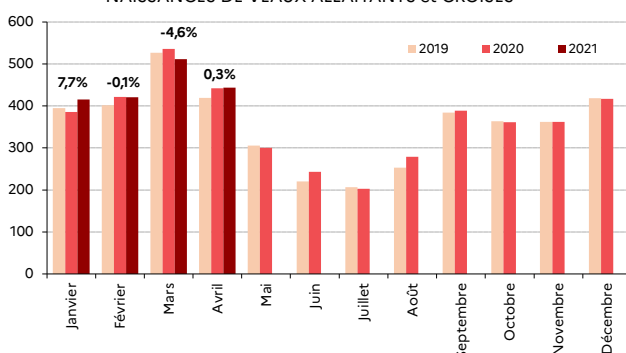
POPULATION BOVINE EN FRANCE

	Nombre d'animaux au 1er mai 2021 (1 000 têtes)	Évolution 21/20 (%)	Évolution 21/19 (%)
MÂLES			
Allaitants	2 598	0,0	-1,1
Laitiers	802	-6,3	-10,8
Total	3 400	-1,5	-3,6
FEMELLES			
Allaitantes	8 271	-1,3	-3,1
Laitières	6 116	-3,1	-6,1
Total	14 387	-2,1	-4,4
TOTAL			
Allaitants	10 869	-1,0	-2,6
Laitiers	6 918	-3,5	-6,7
Total	17 787	-2,0	-4,2

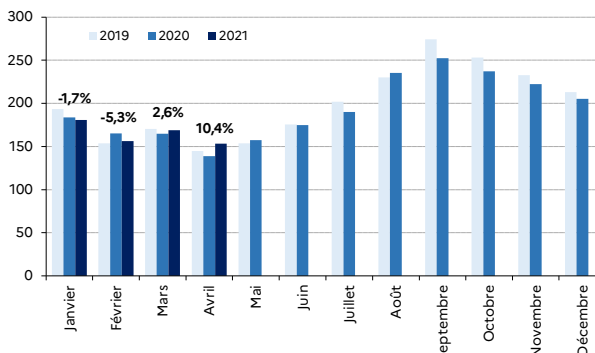
NAISSANCES DE VEAUX EN FRANCE¹

	Naissances du mois d'avril 2021 (têtes)	Évolution 21/20 (%)	Évolution 21/19 (%)	Cumul depuis le 1er juil. 2020 (têtes)	Évolution /cumul juil. 2019 (%)	Évolution /cumul juil. 2018 (%)
Veaux allaitants	328 354	-2,5	3,1	2 720 027	-0,5	-1,3
Veaux laitiers	153 203	10,4	5,9	2 001 683	-2,7	-6,6
Veaux croisés	114 836	9,1	14,1	1 080 246	4,1	8,3
Total	596 393	2,7	5,8	5 801 956	-0,5	-1,6

1 000 têtes NAISSANCES DE VEAUX ALLAITANTS et CROISÉS



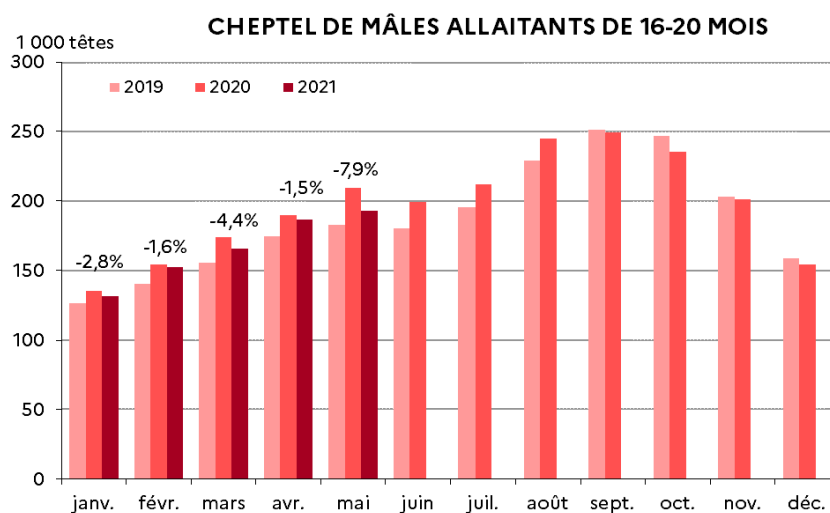
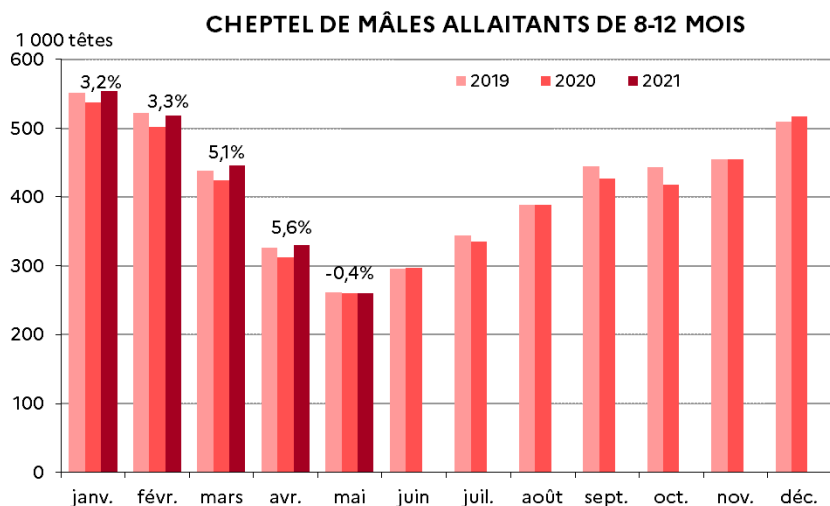
1 000 têtes NAISSANCES DE VEAUX LAITIERS



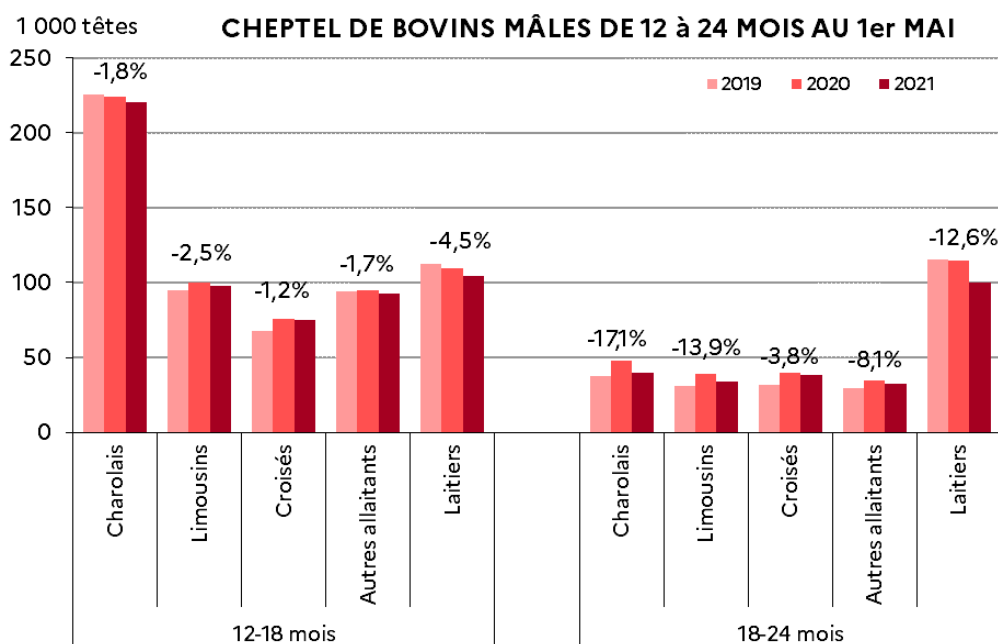
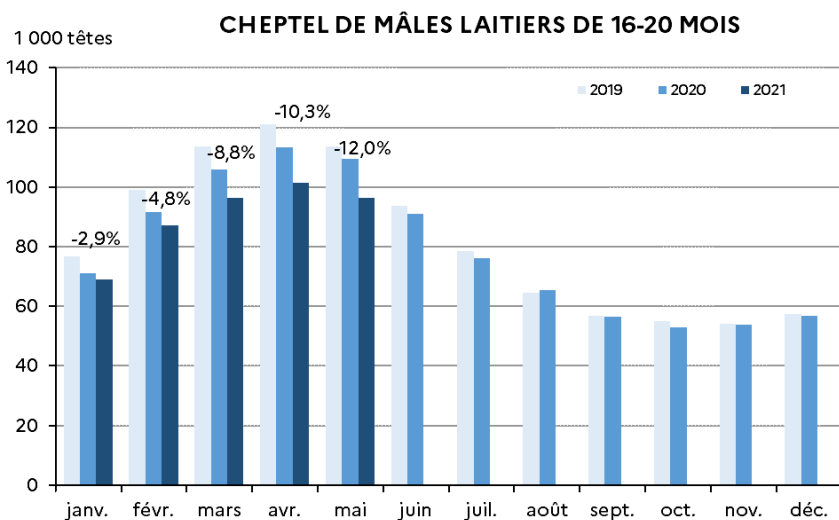
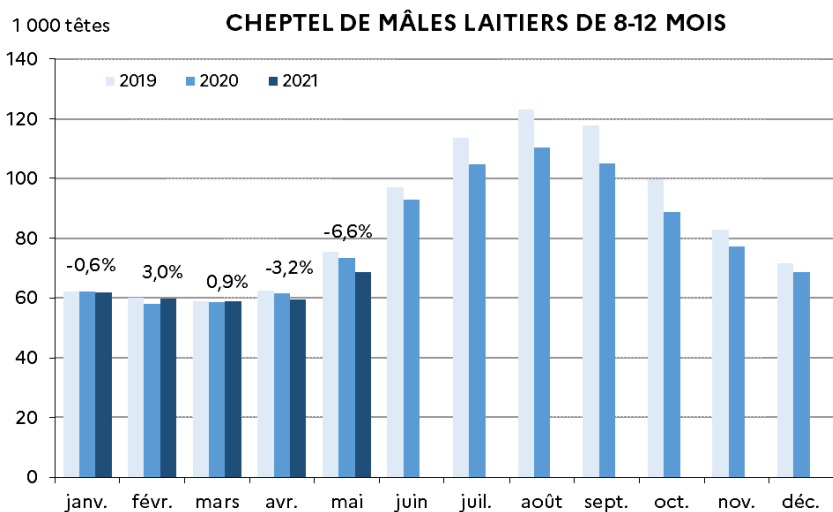
Source : FranceAgriMer, d'après BDNI

ÉVOLUTION DE LA POPULATION DE MÂLES EN FRANCE

	Nombre d'animaux au 1er mai 2021 (1 000 têtes)	Évolution 21/20 (%)	Évolution 21/19 (%)
MÂLES ALLAITANTS			
0-8 mois	1 414	2,8	-2,4
8-12 mois	261	-0,4	-0,8
12-16 mois	372	-0,6	0,2
16-20 mois	193	-7,9	5,5
20-24 mois	63	-11,2	11,3
24-36 mois	105	-1,1	-5,1
plus de 36 mois	190	-4,2	-1,8
MÂLES LAITIERS			
0-8 mois	441	-3,9	-10,6
8-12 mois	68	-6,6	-9,3
12-16 mois	61	-0,8	-0,9
16-20 mois	96	-12,0	-15,2
20-24 mois	47	-10,8	-9,6
24-36 mois	65	-9,6	-15,0
plus de 36 mois	24	-17,5	-14,9



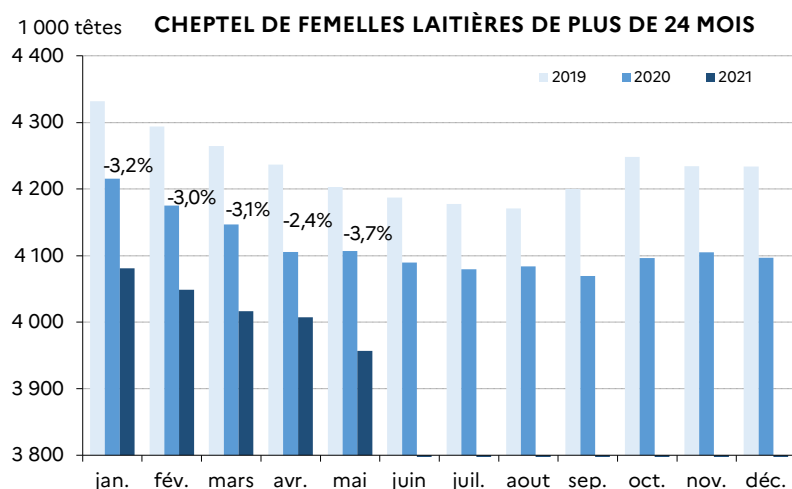
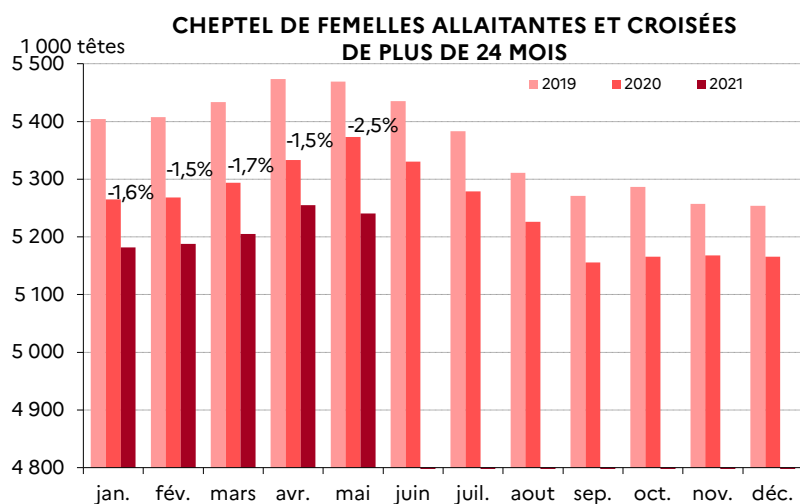
Source : FranceAgriMer, d'après BDNI



Source : FranceAgriMer, d'après BDNI

ÉVOLUTION DE LA POPULATION DE FEMELLES EN FRANCE

Nombre d'animaux au 1er mai 2021 (1 000 têtes)	Génisses	Évolution 21/20 (%)	Vaches	Évolution 21/20 (%)	Total femelles	Évolution 21/20 (%)	Évolution 21/19 (%)
FEMELLES ALLAITANTES							
0-8 mois	1 310	-4,2			1 432	3,0	-2,6
8-12 mois	398	3,8			324	1,0	-0,5
12-16 mois	572	1,5			571	0,7	-0,6
16-24 mois	700	-3,0			703	-3,3	1,6
24-36 mois	967	0,4	131	14,9	1 097	0,4	-5,1
plus de 36 mois	282	-12,2	3 876	-1,5	4 144	-3,2	-3,9
FEMELLES LAITIÈRES							
0-8 mois	810	0,0			742	0,0	-7,7
8-12 mois	302	-0,7			345	0,0	-4,8
12-16 mois	320	-2,3			292	-0,9	-5,0
16-24 mois	754	-5,9			780	-5,5	-6,6
24-36 mois	556	-4,8	472	4,2	1 015	-2,8	-7,6
plus de 36 mois	90	-12,4	2 889	-2,6	2 942	-4,0	-5,2



Source : FranceAgriMer, d'après BDNI

Point de méthodologie :

¹Individus pris en compte dans l'énumération des naissances :

- Veaux nés en métropole et veaux nés au sein des DOM
- Veaux mâles et femelles
- Veaux pour lesquels un identifiant a été créé suite à une notification de leur naissance