

CONJONCTURE VIANDES



Note Hebdomadaire

Semaine 23 (du 07 juin 2021 au 13 juin 2021)

Abbreviations utilisées : sn = semaine n de l'année civile considérée et sn/sn-1 = variation hebdomadaire.

Les variations hebdomadaires ou annuelles sont exprimées en %.

Les prix sont exprimés en € hors taxes, sauf spécification contraire (TTC au stade détail).

Bovins

Gros Bovins entrée abattoir (€/kg)

Cotation nationale	s23	s23/s22	s23 2021/s23 2020	s23/moy 5 ans
(4 bassins)				
Carcasse de vache "P3"	3,10	1,0%	7,3%	6,5%
Carcasse de vache "O3"	3,34	0,6%	7,1%	4,0%
Carcasse de vache "R3"	4,13	0,5%	5,4%	8,1%
Carcasse de jeune bovin "R3"	3,80	0,2%	3,5%	3,0%
Carcasse de génisse "R3"	4,21	-0,1%	4,0%	6,3%
Carcasse de bœuf "R3"	3,88	2,1%	5,4%	5,1%

Prix moyen européen des vaches	s23	s23/s22	s23 2021/s23 2020
Union européenne	311,75	1,4%	15,5%
France	346,25	0,8%	6,5%
Allemagne	329,94	2,6%	27,7%
Belgique	261,89	3,5%	14,9%
Italie	269,41	1,2%	17,9%
Grèce	230,39	0,0%	8,3%
Espagne	241,12	-2,6%	12,5%
Portugal	212,45	0,7%	13,0%
Irlande	330,44	1,3%	19,9%

Source : Europa

Gros Bovins maigres (€/kg Vif)

Cotation nationale	s23	s23/s22	s23 2021/s23 2020	s23/moy 5 ans
(5 bassins)				
Race Charolaise mâle "U" 350 kg	2,65	-0,4%	-4,0%	-4,3%
Race Limousine mâle "U" 300 kg	2,72	0,4%	-2,9%	-4,8%

Prix moyen européen des bovins maigres 6-12 mois	s23	s23/s22	s23 2021/s23 2020
Union européenne	2,62	0,3%	7,4%
France	2,64	0,4%	-1,5%
Espagne	2,53	0,0%	5,0%
Italie	2,91	0,3%	-0,3%

Source : Europa

Veau de 8 jours (€/tête)

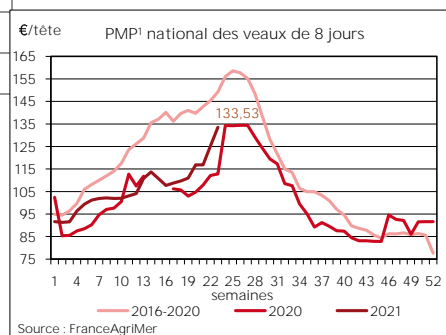
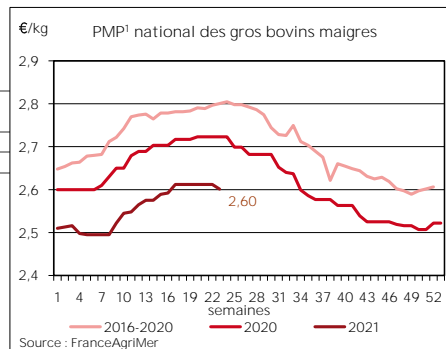
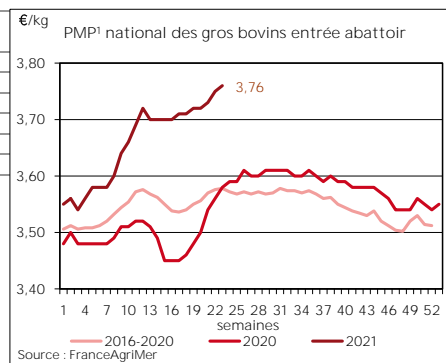
Cotation nationale	s23	s23/s22	s23 2021/s23 2020	s23/moy 5 ans
(9 marchés)				
Veau de conformation standard tous croisements - mâle - 50-60 kg	266,23	2,5%	2,9%	-8,2%
Veau de conformation standard race laitière - mâle - 45 à 50 kg	93,31	11,2%	19,6%	-21,4%

Prix moyen européen des veaux de type lait	s23	s23/s22	s23 2021/s23 2020
Union européenne	108,24	4,4%	45,6%
France	80,00	12,7%	29,0%
Allemagne	103,21	7,4%	122,9%
Pays-Bas	115,00	1,8%	228,6%
Italie	135,13	3,7%	33,5%
Espagne	108,17	1,6%	26,0%
Irlande	147,41	4,1%	0,6%

Source : Europa

Sources : FranceAgriMer, Service Analyse économique des filières et OFPM, unité Elevage, sauf mention contraire

1. Prix Moyen Pondéré



Veau de Boucherie (€/kg)

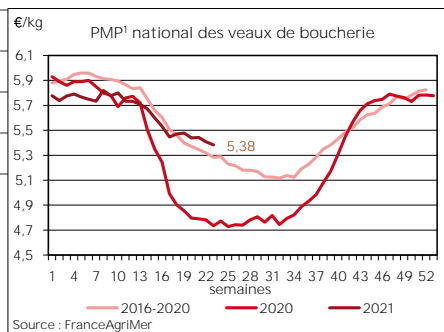
Cotation nationale

	s23	s23/s22	s23 2021/s23 2020	s23/moy 5 ans
(2 bassins)				
Carcasse de veau élevé au pis "U" rose très clair	9,21	-1,0%	-0,3%	3,1%
Carcasse de veau non élevé au pis "U" rose très clair	8,18	ND	5,0%	9,8%
Carcasse de veau non élevé au pis "O" rose très clair	5,39	-0,6%	12,8%	2,2%

Prix moyen européen

	s23	s23/s22	s23 2021/s23 2020
Union européenne	475,08	0,7%	16,8%
France	549,00	-0,5%	13,7%
Belgique	555,65	0,0%	9,3%
Pays-Bas	412,95	1,2%	20,8%
Italie	460,50	1,7%	16,4%

Source : Europa



Viande bovine détail GMS (€/kg)

	s23	s23/s22	s23 2021/s23 2020
Bœuf entrecôte - Type viande			
Barquette 1-2 (le kg)		ND	
Steak haché 15% mat. Grasse (le kg)	11,06	-0,3%	ND
Veau escalope dans la noix (le kg)		ND	

Source : FranceAgriMer, Réseau des nouvelles des marchés

1. Prix Moyen Pondéré

Ovins

Agneau de Boucherie entrée abattoir (€/kg)

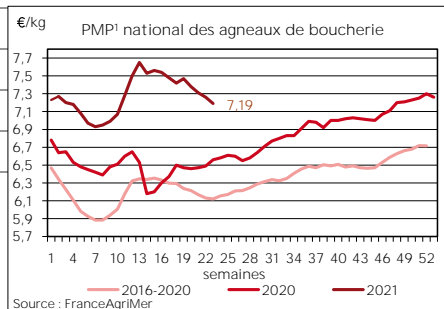
Cotation nationale pondérée

	s23	s23/s22	s23 2021/s23 2020	s23/moy 5 ans
(2 bassins)				
Carcasse d'agneau "R" - couvert 16 à 19 kg	7,47	-1,1%	10,3%	17,3%
carcasse d'agneau "R" - ciré 16 à 19 kg	7,32	-0,9%	6,9%	13,2%
carcasse d'agneau "O" - couvert 16 à 19 kg	7,03	-0,6%	13,9%	21,2%

Prix moyen européen

	s23	s23/s22	s23 2021/s23 2020
Union européenne	679,39	-1,2%	18,6%
France	719,00	-1,0%	9,6%
Espagne	629,57	1,7%	21,3%
Irlande	721,39	ND	32,9%

Source : Europa



Agneau détail GMS (€/kg)

	s23	s23/s22	s23 2021/s23 2020
Côte d'agneau (le kg)			
Gigot d'agneau raccourci (le kg)		ND	

Source : FranceAgriMer, Réseau des nouvelles des marchés

1. Prix Moyen Pondéré

Porcins

Porc France entrée abattoir (€/kg)

Cotation nationale

	s23	s23/s22	s23 2021/s23 2020	s23/moy 5 ans
(5 bassins)				
Carcasse classe "S"	1,74	0,0%	13,0%	12,3%

Source : FranceAgriMer, Réseau des nouvelles des marchés

Cotation Rungis "Découpe" (€/kg)

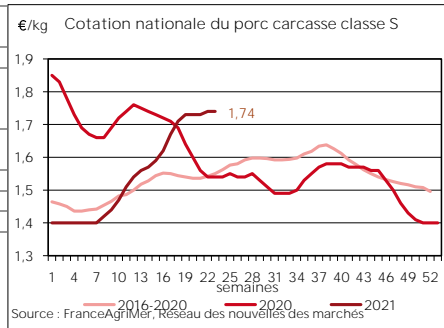
	s23	s23/s22	s23 2021/s23 2020	s23/moy 5 ans
Longe avec travers et palette	3,23	0,6%	ND	34,6%
Poitrine sans hachage extra	3,50	-0,3%		41,5%
Jambon sans mouille	2,88	0,0%		43,4%

Source : FranceAgriMer, Réseau des nouvelles des marchés

Porc détail GMS (€/kg)

	s23	s23/s22	s23 2021/s23 2020
Côte de porc (le kg)			
Rôti filet de porc (le kg)		ND	
Jambon blanc sans label			

Source : FranceAgriMer, Réseau des nouvelles des marchés



Indices mensuels d'évolution du prix d'achat des pièces de porc pour la charcuterie

Les indices mensuels d'évolution du prix d'achat des pièces de porc pour la charcuterie sont élaborés à partir d'une enquête mensuelle réalisée par FranceAgriMer auprès d'un échantillon d'environ 50 entreprises volontaires représentatives du secteur. Ils concernent 24 pièces de porc, déclinées selon l'origine (France et UE).

Ces indices sont désormais publiés sur le site VISIONet de FranceAgriMer :

<https://visionet.franceagrimer.fr> - Données & chiffres - productions animales - état du marché - SUPPLÉMENT INDICES PIECES PORC

Sources : FranceAgriMer, Service Analyse économique des filières et OFPM, unité Elevage, sauf mention contraire

Volailles

Cotation Rungis "Découpe" (€/kg)

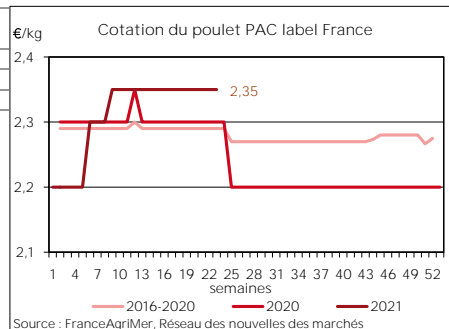
	s23	s23/s22	s23 2021/s23 2020	s23/moy 5 ans
Poulet PAC A	2,35	0,0%	2,2%	2,6%
Poulet PAC LABEL	4,20	0,0%	2,4%	5,0%
Dinde Filet	5,50	0,0%	3,8%	9,6%

Source : FranceAgriMer, Réseau des nouvelles des marchés

Volailles détail GMS (€/kg)

	s23	s23/s22	s23 2021/s23 2020
Poulet PAC standard			
Poulet PAC LABEL		ND	
Escalope de dinde			

Source : FranceAgriMer, Réseau des nouvelles des marchés



Lapins

Cotation nationale Lapin vif (€/kg)

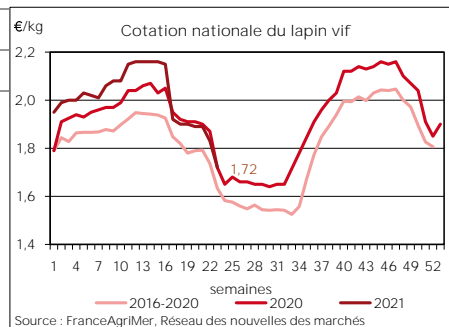
	s23	s23/s22	s23 2021/s23 2020	s23/moy 5 ans
Lapin vif hors réforme départ élevage	1,72	-6,0%	0,0%	5%

Source : FranceAgriMer, Réseau des nouvelles des marchés

Lapin détail GMS (€/kg)

	s23	s23/s22	s23 2021/s23 2020
Lapin entier France (le kg)	9,15	-3,0%	ND
Lapin cuisse France (le kg)		ND	

Source : FranceAgriMer, Réseau des nouvelles des marchés

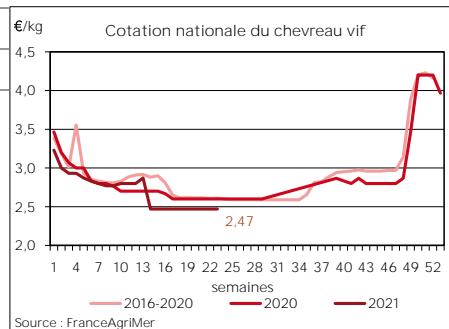


Chevreaux

Cotation nationale Chevreau vif (€/kg)

	s23	s23/s22	s23 2021/s23 2020	s23/moy 5 ans
Chevreau vif - 8 à 11 kg départ élevage	2,47	0,00%	-5,00%	-5%

Source : FranceAgriMer, Service Analyse économique des filières et OFPM, unité Élevage



Directrice de la publication : Christine Avelin / Rédaction : direction Marchés, études et prospective

12 rue Henri Rol-Tanguy - TSA 20002 / 93555 MONTREUIL Cedex
Tél. : 01 73 30 30 00 - www.franceagrimer.fr

FranceAgriMer
@FranceAgriMerFR