

CONJONCTURE VIANDES



Note Hebdomadaire

Semaine 24 (du 14 juin 2021 au 20 juin 2021)

Abréviations utilisées : sn = semaine n de l'année civile considérée et sn/sn-1 = variation hebdomadaire.

Les variations hebdomadaires ou annuelles sont exprimées en %.

Les prix sont exprimés en € hors taxes, sauf spécification contraire (TTC au stade détail).

Bovins

Gros Bovins entrée abattoir (€/kg)

Cotation nationale

(4 bassins)	s24	s24/s23	s24 2021/s24 2020	s24/moy 5 ans
Carcasse de vache "P3"	3,12	0,6%	8,0%	7,5%
Carcasse de vache "Q3"	3,36	0,6%	7,0%	4,7%
Carcasse de vache "R3"	4,13	0,0%	4,3%	8,0%
Carcasse de jeune bovin "R3"	3,81	0,1%	3,5%	3,2%
Carcasse de génisse "R3"	4,22	0,3%	3,6%	6,6%
Carcasse de bœuf "R3"	3,83	-1,3%	2,1%	3,7%

Prix moyen européen

des vaches	s24	s24/s23	s24 2021/s24 2020
Union européenne	314,50	0,9%	15,3%
France	347,67	0,4%	6,4%
Allemagne	337,23	2,2%	28,0%
Belgique	265,43	1,4%	16,0%
Italie	275,47	2,2%	18,4%
Grèce	230,39	0,0%	8,3%
Espagne	242,20	0,4%	10,0%
Portugal	212,92	0,2%	12,2%
Irlande	334,82	1,3%	23,1%

Source : Europa

Gros Bovins maigres (€/kg Vif)

Cotation nationale

(5 bassins)	s24	s24/s23	s24 2021/s24 2020	s24/moy 5 ans
Race Charolaise mâle "U" 350 kg	2,66	0,4%	-4,0%	-4,5%
Race Limousine mâle "U" 300 kg	2,72	0,0%	-2,9%	-4,8%

Prix moyen européen

des bovins maigres 6-12 mois	s24	s24/s23	s24 2021/s24 2020
Union européenne	2,63	0,4%	8,1%
France	2,65	0,4%	-1,5%
Espagne	2,54	0,4%	5,0%
Italie	2,91	0,0%	-0,3%

Source : Europa

Veau de 8 jours (€/tête)

Cotation nationale

(9 marchés)	s24	s24/s23	s24 2021/s24 2020	s24/moy 5 ans
Veau de conformation standard tous croisements - mâle - 50-60 kg	274,11	3,0%	2,5%	-5,8%
Veau de conformation standard race laitière - mâle - 45 à 50 kg	95,64	2,5%	9,9%	-22,9%

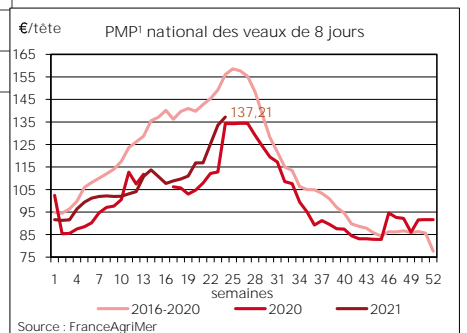
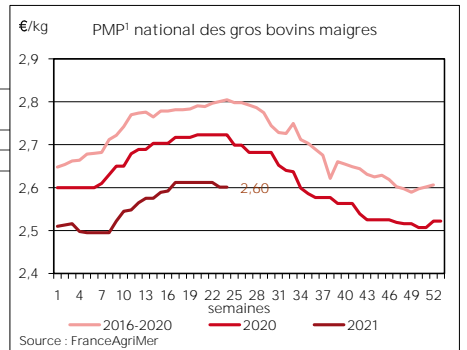
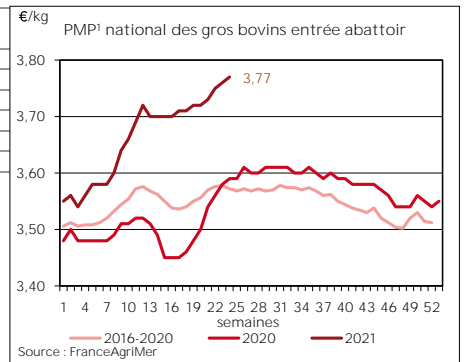
Prix moyen européen

des veaux de type lait	s24	s24/s23	s24 2021/s24 2020
Union européenne	120,25	11,1%	52,0%
France	82,00	2,5%	18,8%
Allemagne	108,54	5,2%	94,9%
Pays-Bas	119,00	3,5%	197,5%
Italie	135,51	0,3%	23,5%
Espagne	110,24	1,9%	20,7%
Irlande	162,88	10,5%	25,6%

Source : Europa

Sources : FranceAgriMer, Service Analyse économique des filières et OFPM, unité Elevage, sauf mention contraire

1. Prix Moyen Pondéré

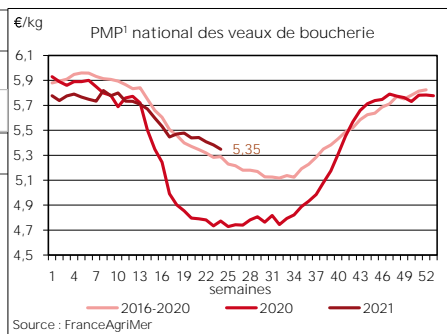


Veau de Boucherie (€/kg)

Cotation nationale

	s24	s24/s23	s24 2021/s24 2020	s24/moy 5 ans
(2 bassins)				
Carcasse de veau élevé au pis "U" rose très clair	9,00	-2,3%	-0,9%	1,2%
Carcasse de veau non élevé au pis "U" rose très clair	ND			
Carcasse de veau non élevé au pis "O" rose très clair	5,42	0,6%	13,4%	2,8%
Prix moyen européen	s24	s24/s23	s24 2021/s24 2020	
Union européenne	475,50	0,1%	14,7%	
France	546,00	-0,5%	12,1%	
Belgique	561,00	1,0%	10,3%	
Pays-Bas	417,63	1,1%	22,1%	
Italie	454,50	-1,3%	3,2%	

Source : Europa



Viande bovine détail GMS (€/kg)

	s24	s24/s23	s24 2021/s24 2020
Bœuf entrecôte - Type viande			
Barquette 1-2 (le kg)	ND		
Steak haché 15% mat. Grasse (le kg)	11,03	-0,3%	ND
Veau escalope dans la noix (le kg)	ND		

Source : FranceAgriMer, Réseau des nouvelles des marchés

1. Prix Moyen Pondéré

Ovins

Agneau de Boucherie entrée abattoir (€/kg)

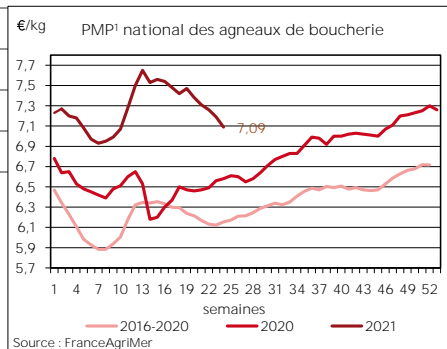
Cotation nationale pondérée

	s24	s24/s23	s24 2021/s24 2020	s24/moy 5 ans
(2 bassins)				
Carcasse d'agneau "R" - couvert 16 à 19 kg	7,38	-1,2%	8,5%	15,5%
carcasse d'agneau "R" - ciré 16 à 19 kg	7,18	-1,9%	4,8%	11,2%
carcasse d'agneau "O" - couvert 16 à 19 kg	7,00	-0,4%	13,3%	19,9%

Prix moyen européen

	s24	s24/s23	s24 2021/s24 2020
Union européenne	672,94	-0,9%	17,1%
France	709,00	-1,4%	7,8%
Espagne	635,83	1,0%	18,0%
Irlande	703,65	-2,5%	30,2%

Source : Europa



Agneau détail GMS (€/kg)

	s24	s24/s23	s24 2021/s24 2020
Côte d'agneau (le kg)			
Gigot d'agneau raccourci (le kg)	ND		

Source : FranceAgriMer, Réseau des nouvelles des marchés

1. Prix Moyen Pondéré

Porcins

Porc France entrée abattoir (€/kg)

Cotation nationale

	s24	s24/s23	s24 2021/s24 2020	s24/moy 5 ans
(5 bassins)				
Carcasse classe "S"	1,74	0,0%	13,0%	11,4%

Source : FranceAgriMer, Réseau des nouvelles des marchés

Cotation Rungis "Découpe" (€/kg)

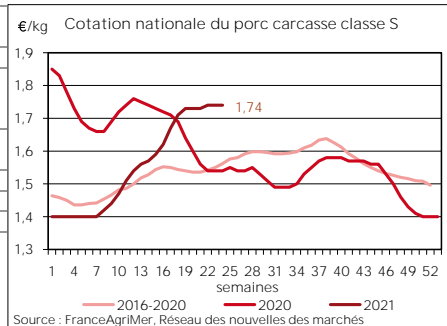
	s24	s24/s23	s24 2021/s24 2020	s24/moy 5 ans
Longe avec travers et palette	3,23	0,0%	-0,3%	5,5%
Poitrine sans hachage extra	3,51	0,3%	7,3%	11,4%
Jambon sans mouille	2,88	0,0%	9,1%	12,6%

Source : FranceAgriMer, Réseau des nouvelles des marchés

Porc détail GMS (€/kg)

	s24	s24/s23	s24 2021/s24 2020
Côte de porc (le kg)			
Rôti filet de porc (le kg)	ND		
Jambon blanc sans label	ND		

Source : FranceAgriMer, Réseau des nouvelles des marchés



Indices mensuels d'évolution du prix d'achat des pièces de porc pour la charcuterie

Les indices mensuels d'évolution du prix d'achat des pièces de porc pour la charcuterie sont élaborés à partir d'une enquête mensuelle réalisée par FranceAgriMer auprès d'un échantillon d'environ 50 entreprises volontaires représentatives du secteur. Ils concernent 24 pièces de porc, déclinées selon l'origine (France et UE).

Ces indices sont désormais publiés sur le site VISIONet de FranceAgriMer :

<https://visionet.franceagrimer.fr> - Données & chiffres - productions animales - état du marché - SUPPLÉMENT INDICES PIECES PORC

Sources : FranceAgriMer, Service Analyse économique des filières et OFPM, unité Elevage, sauf mention contraire

Volailles

Cotation Rungis "Découpe" (€/kg)

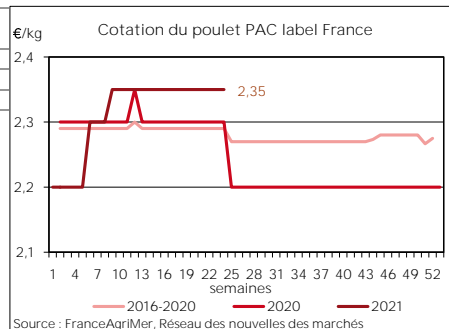
	s24	s24/s23	s24 2021/s24 2020	s24/moy 5 ans
Poulet PAC A	2,35	0,0%	2,2%	2,6%
Poulet PAC LABEL	4,20	0,0%	2,4%	5,0%
Dinde Filet	5,50	0,0%	1,9%	9,1%

Source : FranceAgriMer, Réseau des nouvelles des marchés

Volailles détail GMS (€/kg)

	s24	s24/s23	s24 2021/s24 2020
Poulet PAC standard			
Poulet PAC LABEL			
Escalope de dinde			

Source : FranceAgriMer, Réseau des nouvelles des marchés



Lapins

Cotation nationale Lapin vif (€/kg)

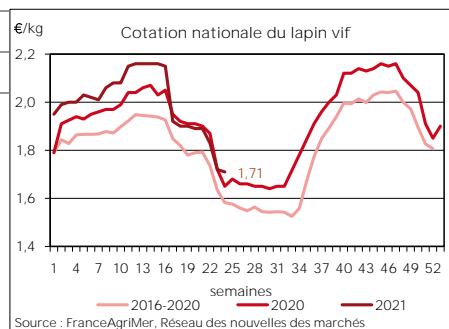
	s24	s24/s23	s24 2021/s24 2020	s24/moy 5 ans
Lapin vif hors réforme départ élevage	1,71	-0,6%	3,6%	8%

Source : FranceAgriMer, Réseau des nouvelles des marchés

Lapin détail GMS (€/kg)

	s24	s24/s23	s24 2021/s24 2020
Lapin entier France (le kg)	9,43	3,1%	ND
Lapin cuisse France (le kg)			

Source : FranceAgriMer, Réseau des nouvelles des marchés

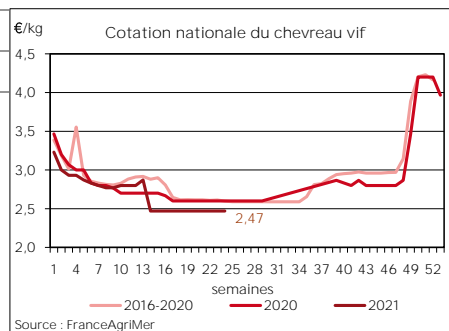


Chevreaux

Cotation nationale Chevreau vif (€/kg)

	s24	s24/s23	s24 2021/s24 2020	s24/moy 5 ans
Chevreau vif - 8 à 11 kg départ élevage	2,47	0,00%	-5,00%	-5%

Source : FranceAgriMer, Service Analyse économique des filières et OFPM, unité Élevage



Directrice de la publication : Christine Avelin / Rédaction : direction Marchés, études et prospective

12 rue Henri Rol-Tanguy - TSA 20002 / 93555 MONTREUIL Cedex
Tél. : 01 73 30 30 00 - www.franceagrimer.fr

FranceAgriMer
@FranceAgriMerFR