

# CONJONCTURE VIANDES



## Note Hebdomadaire

Semaine 32 (du 09 août 2021 au 15 août 2021)

Abréviations utilisées : sn = semaine n de l'année civile considérée et sn/sn-1 = variation hebdomadaire.

Les variations hebdomadaires ou annuelles sont exprimées en %.

Les prix sont exprimés en € hors taxes, sauf spécification contraire (TTC au stade détail).

### Bovins

#### Gros Bovins entrée abattoir (€/kg)

Cotation nationale

(4 bassins)	s32	s32/s31	s32 2021/s32 2020	s32/moy 5 ans
Carcasse de vache "P3"	3,26	0,6%	12,4%	13,4%
Carcasse de vache "Q3"	3,49	0,9%	9,7%	8,3%
Carcasse de vache "R3"	4,18	0,7%	3,7%	9,1%
Carcasse de jeune bovin "R3"	3,90	0,7%	7,3%	5,1%
Carcasse de génisse "R3"	4,25	0,1%	3,1%	7,3%
Carcasse de bœuf "R3"	3,90	0,3%	3,7%	5,5%

Prix moyen européen

des vaches	s32	s32/s31	s32 2021/s32 2020
Union européenne	322,87	1,1%	15,4%
France	357,95	0,9%	8,4%
Allemagne	345,84	0,4%	26,9%
Belgique	258,56	0,0%	12,4%
Italie	279,90	3,8%	16,3%
Grèce	236,39	0,0%	11,1%
Espagne	259,99	2,2%	15,8%
Portugal	214,87	0,3%	11,7%
Irlande	351,14	-0,4%	18,3%

Source : Europa

#### Gros Bovins maigres (€/kg Vif)

Cotation nationale

(5 bassins)	s32	s32/s31	s32 2021/s32 2020	s32/moy 5 ans
Race Charolaise mâle "U" 350 kg	2,62	0,0%	-3,3%	-3,0%
Race Limousine mâle "U" 300 kg	2,67	0,0%	-1,5%	-5,0%

Prix moyen européen

des bovins maigres 6-12 mois	s32	s32/s31	s32 2021/s32 2020
Union européenne	2,60	-1,1%	6,8%
France	2,61	0,0%	-0,8%
Espagne	2,53	-0,4%	4,5%
Italie	2,90	-0,3%	-0,3%

Source : Europa

#### Veau de 8 jours (€/tête)

Cotation nationale

(9 marchés)	s32	s32/s31	s32 2021/s32 2020	s32/moy 5 ans
Veau de conformation standard tous croisements - mâle - 50-60 kg	232,82	-10,4%	0,4%	-9,2%
Veau de conformation standard race laitière - mâle - 45 à 50 kg	68,18	-11,7%	4,6%	-15,3%

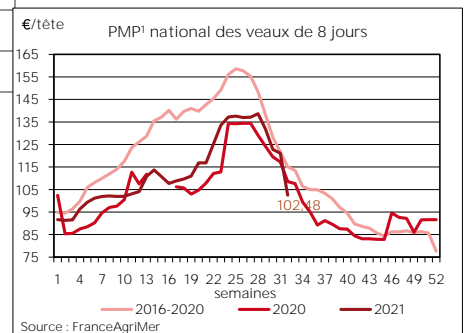
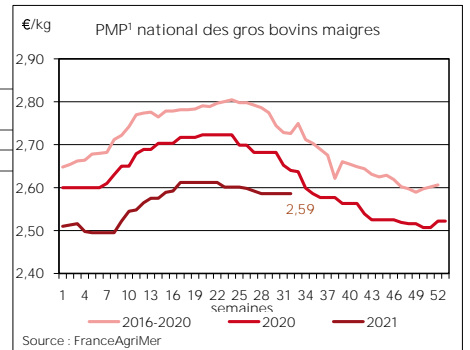
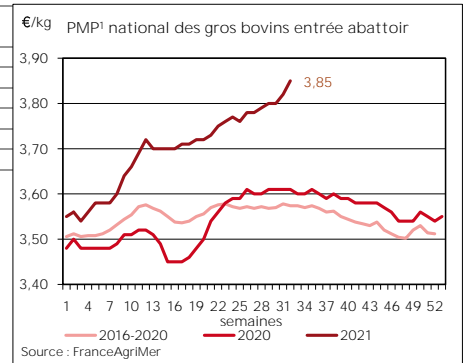
Prix moyen européen

des veaux de type lait	s32	s32/s31	s32 2021/s32 2020
Union européenne	99,75	-3,2%	31,4%
France	55,00	-15,4%	7,8%
Allemagne	98,18	0,1%	92,7%
Pays-Bas	87,00	-1,1%	112,2%
Italie	139,92	-0,1%	22,3%
Espagne	105,27	-0,5%	47,1%
Irlande	160,98	2,3%	11,3%

Source : Europa

Sources : FranceAgriMer, Service Analyse économique des filières et OFPM, unité Elevage, sauf mention contraire

1. Prix Moyen Pondéré



## Veau de Boucherie (€/kg)

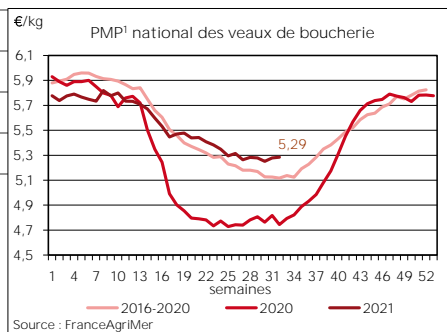
Cotation nationale

	s32	s32/s31	s32 2021/s32 2020	s32/moy 5 ans
(2 bassins)				
Carcasse de veau élevé au pis "U" rose très clair	8,66	-0,6%	0,8%	3,9%
Carcasse de veau non élevé au pis "U" rose très clair	7,66	ND	-3,3%	2,4%
Carcasse de veau non élevé au pis "O" rose très clair	5,36	0,2%	8,5%	2,6%

Prix moyen européen

	s32	s32/s31	s32 2021/s32 2020
Union européenne	489,03	2,6%	20,0%
France	539,00	0,2%	11,4%
Belgique	583,25	1,0%	14,3%
Pays-Bas	436,13	2,2%	27,5%
Italie	497,66	10,5%	29,0%

Source : Europa



## Viande bovine détail GMS (€/kg)

	s32	s32/s31	s32 2021/s32 2020
Bœuf entrecôte - Type viande		ND	
Barquette 1-2 (le kg)		ND	
Steak haché 15% mat. Grasse (le kg)	11,20	0,5%	ND
Veau escalope dans la noix (le kg)		ND	

Source : FranceAgriMer, Réseau des nouvelles des marchés

1. Prix Moyen Pondéré

## Ovins

### Agneau de Boucherie entrée abattoir (€/kg)

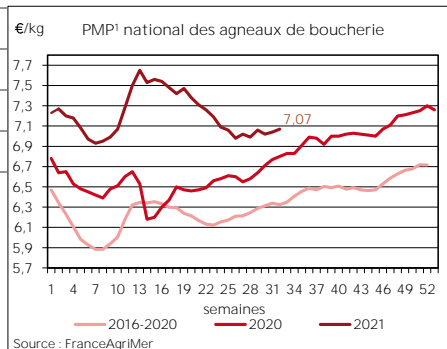
Cotation nationale pondérée

	s32	s32/s31	s32 2021/s32 2020	s32/moy 5 ans
(2 bassins)				
Carcasse d'agneau "R" - couvert 16 à 19 kg	7,40	0,5%	4,8%	12,6%
carcasse d'agneau "R" - ciré 16 à 19 kg	6,94	-0,6%	1,6%	7,2%
carcasse d'agneau "O" - couvert 16 à 19 kg	6,97	1,5%	9,8%	15,2%

Prix moyen européen

	s32	s32/s31	s32 2021/s32 2020
Union européenne	642,65	-0,8%	10,1%
France	707,00	0,4%	4,0%
Espagne	634,88	0,2%	5,8%
Irlande	593,47	ND	21,9%

Source : Europa



### Agneau détail GMS (€/kg)

	s32	s32/s31	s32 2021/s32 2020
Côte d'agneau (le kg)		ND	
Gigot d'agneau raccourci (le kg)		ND	

Source : FranceAgriMer, Réseau des nouvelles des marchés

1. Prix Moyen Pondéré

## Porcins

### Porc France entrée abattoir (€/kg)

Cotation nationale

	s32	s32/s31	s32 2021/s32 2020	s32/moy 5 ans
(5 bassins)				
Carcasse classe "S"	1,54	0,0%	3,4%	-3,3%

Source : FranceAgriMer, Réseau des nouvelles des marchés

### Cotation Rungis "Découpe" (€/kg)

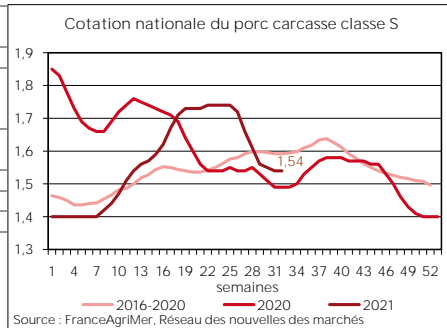
	s32	s32/s31	s32 2021/s32 2020	s32/moy 5 ans
Longe avec travers et palette	3,02	0,0%	-1,9%	0,9%
Poitrine sans hachage extra	3,40	0,3%	2,7%	8,8%
Jambon sans mouille	2,67	1,1%	4,3%	3,2%

Source : FranceAgriMer, Réseau des nouvelles des marchés

### Porc détail GMS (€/kg)

	s32	s32/s31	s32 2021/s32 2020
Côte de porc (le kg)		ND	
Rôti filet de porc (le kg)		ND	
Jambon blanc sans label		ND	

Source : FranceAgriMer, Réseau des nouvelles des marchés



## Indices mensuels d'évolution du prix d'achat des pièces de porc pour la charcuterie

Les indices mensuels d'évolution du prix d'achat des pièces de porc pour la charcuterie sont élaborés à partir d'une enquête mensuelle réalisée par FranceAgriMer auprès d'un échantillon d'environ 50 entreprises volontaires représentatives du secteur. Ils concernent 24 pièces de porc, déclinées selon l'origine (France et UE).

Ces indices sont désormais publiés sur le site VISIONet de FranceAgriMer :

<https://visionet.franceagrimer.fr> - Données & chiffres - productions animales - état du marché - SUPPLÉMENT INDICES PIECES PORC

Sources : FranceAgriMer, Service Analyse économique des filières et OFPM, unité Elevage, sauf mention contraire

## Volailles

### Cotation Rungis "Découpe" (€/kg)

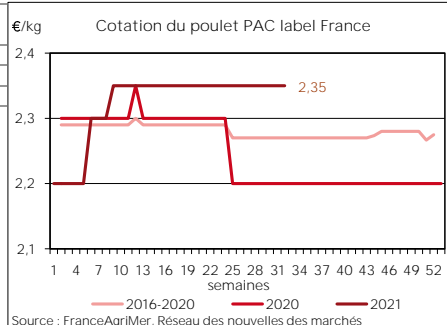
	s32	s32/s31	s32 2021/s32 2020	s32/moy 5 ans
Poulet PAC A	2,35	0,0%	6,8%	3,5%
Poulet PAC LABEL	4,20	0,0%	5,0%	5,5%
Dinde Filet	5,50	0,0%	1,9%	9,1%

Source : FranceAgriMer, Réseau des nouvelles des marchés

### Volailles détail GMS (€/kg)

	s32	s32/s31	s32 2021/s32 2020
Poulet PAC standard			
Poulet PAC LABEL		ND	
Escalope de dinde			

Source : FranceAgriMer, Réseau des nouvelles des marchés



## Lapins

### Cotation nationale Lapin vif (€/kg)

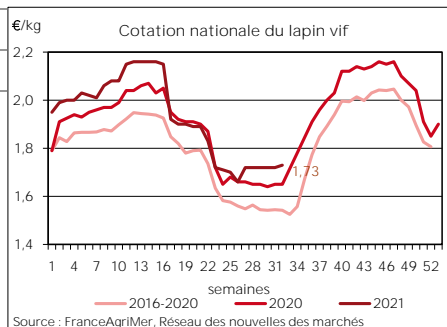
	s32	s32/s31	s32 2021/s32 2020	s32/moy 5 ans
Lapin vif hors réforme départ élevage	1,73	0,6%	4,8%	12%

Source : FranceAgriMer, Réseau des nouvelles des marchés

### Lapin détail GMS (€/kg)

	s32	s32/s31	s32 2021/s32 2020
Lapin entier France (le kg)	9,42	1,4%	ND
Lapin cuisse France (le kg)		ND	

Source : FranceAgriMer, Réseau des nouvelles des marchés

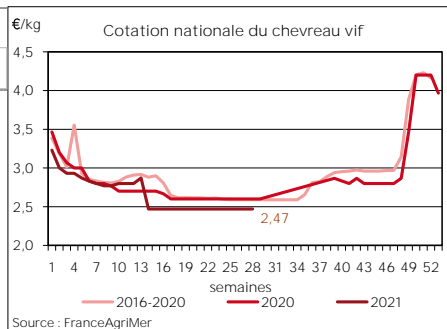


## Chevreaux

### Cotation nationale Chevreau vif (€/kg)

	s32	s32/s31	s32 2021/s32 2020	s32/moy 5 ans
Chevreau vif - 8 à 11 kg départ élevage			ND	

Source : FranceAgriMer, Service Analyse économique des filières et OFPM, unité Élevage



Directrice de la publication : Christine Avelin / Rédaction : direction Marchés, études et prospective

12 rue Henri Rol-Tanguy - TSA 20002 / 93555 MONTREUIL Cedex  
Tél. : 01 73 30 30 00 - [www.franceagrimer.fr](http://www.franceagrimer.fr)

FranceAgriMer  
@FranceAgriMerFR