

CONJONCTURE VIANDES



Note Hebdomadaire

Semaine 33 (du 16 août 2021 au 22 août 2021)

Abréviations utilisées : sn = semaine n de l'année civile considérée et sn/sn-1 = variation hebdomadaire.

Les variations hebdomadaires ou annuelles sont exprimées en %.

Les prix sont exprimés en € hors taxes, sauf spécification contraire (TTC au stade détail).

Bovins

Gros Bovins entrée abattoir (€/kg)

Cotation nationale

(4 bassins)	s33	s33/s32	s33 2021/s33 2020	s33/moy 5 ans
Carcasse de vache "P3"	3,28	0,6%	13,1%	14,4%
Carcasse de vache "Q3"	3,51	0,6%	9,7%	8,5%
Carcasse de vache "R3"	4,20	0,5%	5,0%	9,8%
Carcasse de jeune bovin "R3"	3,90	0,2%	7,5%	5,6%
Carcasse de génisse "R3"	4,26	0,2%	4,2%	7,5%
Carcasse de bœuf "R3"	3,95	1,3%	4,8%	6,9%

Prix moyen européen

des vaches	s33	s33/s32	s33 2021/s33 2020
Union européenne	323,62	0,2%	15,2%
France	359,96	0,6%	9,2%
Allemagne	346,28	0,1%	26,0%
Belgique	259,96	0,5%	13,1%
Italie	279,90	0,0%	14,9%
Grèce	236,39	0,0%	11,1%
Espagne	258,67	-0,5%	15,3%
Portugal	217,18	1,1%	12,5%
Irlande	349,75	-0,4%	18,2%

Source : Europa

Gros Bovins maigres (€/kg Vif)

Cotation nationale

(5 bassins)	s33	s33/s32	s33 2021/s33 2020	s33/moy 5 ans
Race Charolaise mâle "U" 350 kg	2,64	0,8%	0,4%	-1,7%
Race Limousine mâle "U" 300 kg	2,67	0,0%	-1,1%	-5,0%

Prix moyen européen

des bovins maigres 6-12 mois	s33	s33/s32	s33 2021/s33 2020
Union européenne	2,61	0,2%	7,2%
France	2,61	0,0%	-0,4%
Espagne	2,51	-0,8%	3,7%
Italie	2,90	0,0%	-0,3%

Source : Europa

Veau de 8 jours (€/tête)

Cotation nationale

(9 marchés)	s33	s33/s32	s33 2021/s33 2020	s33/moy 5 ans
Veau de conformation standard tous croisements - mâle - 50-60 kg	218,30	-6,2%	-9,3%	-9,8%
Veau de conformation standard race laitière - mâle - 45 à 50 kg	65,83	-3,4%	16,3%	-5,1%

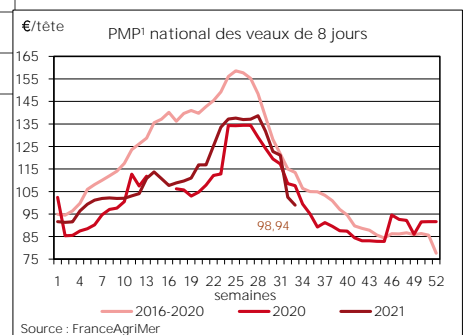
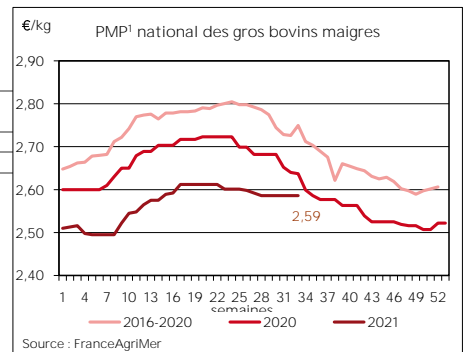
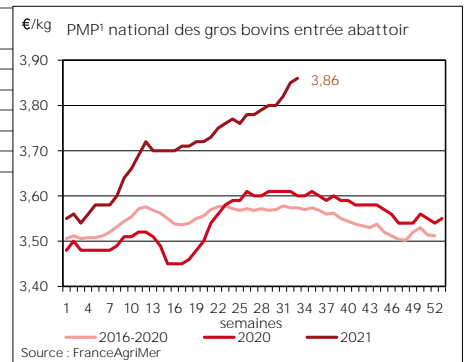
Prix moyen européen

des veaux de type lait	s33	s33/s32	s33 2021/s33 2020
Union européenne	101,42	1,7%	32,6%
France	55,00	0,0%	19,6%
Allemagne	98,15	0,0%	99,9%
Pays-Bas	98,00	12,6%	139,0%
Italie	139,92	0,0%	22,3%
Espagne	104,25	-1,0%	45,6%
Irlande	148,29	-7,9%	-12,9%

Source : Europa

Sources : FranceAgriMer, Service Analyse économique des filières et OFPM, unité Elevage, sauf mention contraire

1. Prix Moyen Pondéré



Veau de Boucherie (€/kg)

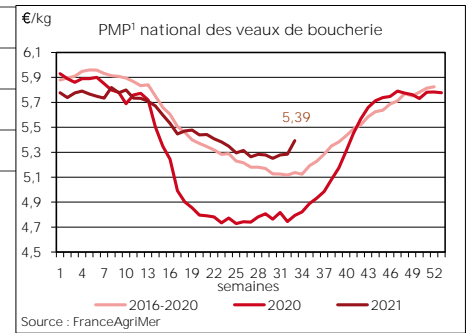
Cotation nationale

	s33	s33/s32	s33 2021/s33 2020	s33/moy 5 ans
(2 bassins)				
Carcasse de veau élevé au pis "U" rose très clair	8,54	-1,4%	2,2%	1,3%
Carcasse de veau non élevé au pis "U" rose très clair	8,17	6,7%	4,3%	8,4%
Carcasse de veau non élevé au pis "O" rose très clair	5,45	1,7%	10,1%	3,7%

Prix moyen européen

	s33	s33/s32	s33 2021/s33 2020
Union européenne	495,26	1,3%	21,5%
France	550,00	2,0%	12,5%
Belgique	591,00	1,3%	15,2%
Pays-Bas	440,95	1,1%	29,0%
Italie	497,66	0,0%	22,8%

Source : Europa



Viande bovine détail GMS (€/kg)

	s33	s33/s32	s33 2021/s33 2020
Bœuf entrecôte - Type viande		ND	
Barquette 1-2 (le kg)			
Steak haché 15% mat. Grasse (le kg)	11,19	-0,1%	ND
Veau escalope dans la noix (le kg)		ND	

Source : FranceAgriMer, Réseau des nouvelles des marchés

1. Prix Moyen Pondéré

Ovins

Agneau de Boucherie entrée abattoir (€/kg)

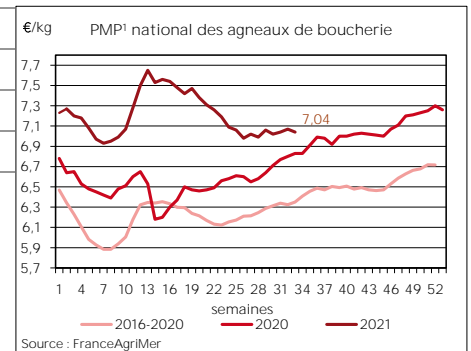
Cotation nationale pondérée

	s33	s33/s32	s33 2021/s33 2020	s33/moy 5 ans
(2 bassins)				
Carcasse d'agneau "R" - couvert 16 à 19 kg	7,36	-0,5%	3,8%	11,3%
carcasse d'agneau "R" - ciré 16 à 19 kg	7,01	1,0%	2,9%	8,0%
carcasse d'agneau "O" - couvert 16 à 19 kg	6,83	-2,0%	6,4%	12,3%

Prix moyen européen

	s33	s33/s32	s33 2021/s33 2020
Union européenne	646,38	0,6%	10,8%
France	704,00	-0,4%	3,1%
Espagne	639,49	0,7%	7,0%
Irlande		ND	

Source : Europa



Agneau détail GMS (€/kg)

	s33	s33/s32	s33 2021/s33 2020
Côte d'agneau (le kg)		ND	
Gigot d'agneau raccourci (le kg)			

Source : FranceAgriMer, Réseau des nouvelles des marchés

1. Prix Moyen Pondéré

Porcins

Porc France entrée abattoir (€/kg)

Cotation nationale

	s33	s33/s32	s33 2021/s33 2020	s33/moy 5 ans
(5 bassins)				
Carcasse classe "S"	1,55	0,6%	4,0%	-2,8%

Source : FranceAgriMer, Réseau des nouvelles des marchés

Cotation Rungis "Découpe" (€/kg)

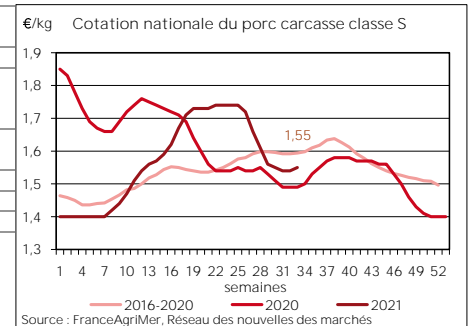
	s33	s33/s32	s33 2021/s33 2020	s33/moy 5 ans
Longe avec travers et palette	3,05	1,0%	0,0%	1,8%
Poitrine sans hachage extra	3,40	0,0%	3,3%	8,5%
Jambon sans mouille	2,64	-1,1%	2,7%	1,6%

Source : FranceAgriMer, Réseau des nouvelles des marchés

Porc détail GMS (€/kg)

	s33	s33/s32	s33 2021/s33 2020
Côte de porc (le kg)		ND	
Rôti filet de porc (le kg)			
Jambon blanc sans label			

Source : FranceAgriMer, Réseau des nouvelles des marchés



Indices mensuels d'évolution du prix d'achat des pièces de porc pour la charcuterie

Les indices mensuels d'évolution du prix d'achat des pièces de porc pour la charcuterie sont élaborés à partir d'une enquête mensuelle réalisée par FranceAgriMer auprès d'un échantillon d'environ 50 entreprises volontaires représentatives du secteur. Ils concernent 24 pièces de porc, déclinées selon l'origine (France et UE).

Ces indices sont désormais publiés sur le site VISIONet de FranceAgriMer :

<https://visionet.franceagrimer.fr> - Données & chiffres - productions animales - état du marché - SUPPLÉMENT INDICES PIECES PORC

Sources : FranceAgriMer, Service Analyse économique des filières et OFPM, unité Elevage, sauf mention contraire

Volailles

Cotation Rungis "Découpe" (€/kg)

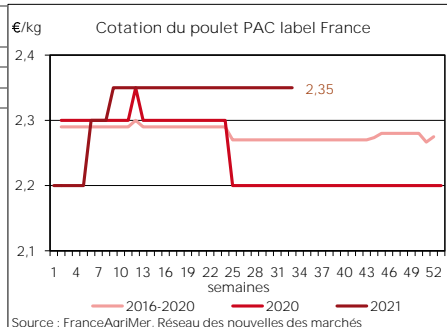
	s33	s33/s32	s33 2021/s33 2020	s33/moy 5 ans
Poulet PAC A	2,35	0,0%	6,8%	3,5%
Poulet PAC LABEL	4,20	0,0%	5,0%	5,5%
Dinde Filet	5,50	0,0%	1,9%	9,1%

Source : FranceAgriMer, Réseau des nouvelles des marchés

Volailles détail GMS (€/kg)

	s33	s33/s32	s33 2021/s33 2020
Poulet PAC standard			
Poulet PAC LABEL		ND	
Escalope de dinde			

Source : FranceAgriMer, Réseau des nouvelles des marchés



Lapins

Cotation nationale Lapin vif (€/kg)

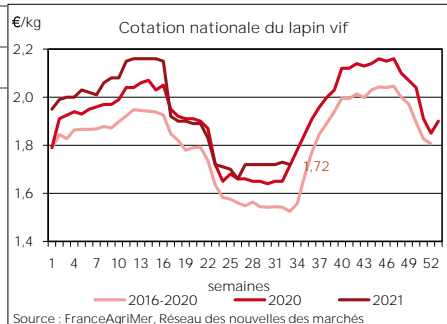
	s33	s33/s32	s33 2021/s33 2020	s33/moy 5 ans
Lapin vif hors réforme départ élevage	1,72	-0,6%	ND	13%

Source : FranceAgriMer, Réseau des nouvelles des marchés

Lapin détail GMS (€/kg)

	s33	s33/s32	s33 2021/s33 2020
Lapin entier France (le kg)	9,40	-0,2%	ND
Lapin cuisse France (le kg)		ND	

Source : FranceAgriMer, Réseau des nouvelles des marchés

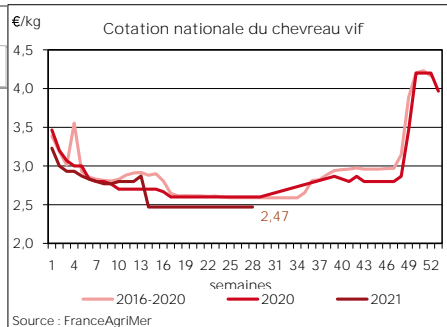


Chevreaux

Cotation nationale Chevreau vif (€/kg)

	s33	s33/s32	s33 2021/s33 2020	s33/moy 5 ans
Chevreau vif - 8 à 11 kg départ élevage			ND	

Source : FranceAgriMer, Service Analyse économique des filières et OFPM, unité Élevage



Directrice de la publication : Christine Avelin / Rédaction : direction Marchés, études et prospective

12 rue Henri Rol-Tanguy - TSA 20002 / 93555 MONTREUIL Cedex
Tél. : 01 73 30 30 00 - www.franceagrimer.fr

FranceAgriMer
@FranceAgriMerFR