



Septembre 2021 - n° 2021 - 127

Infos rapides

Bovins -07/11

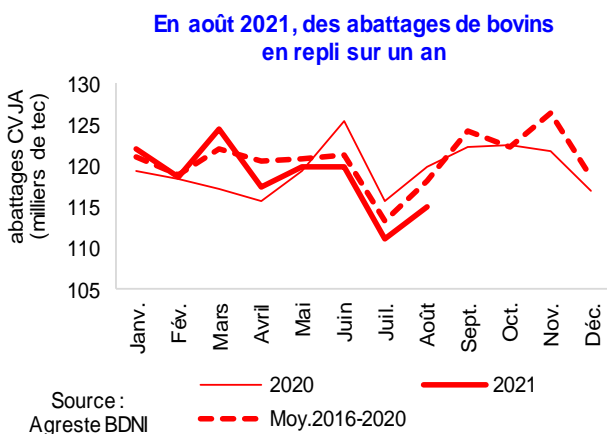
En août 2021, des cours de bovins finis toujours dynamiques

En août 2021, les abattages de bovins toutes catégories confondues sont en retrait en têtes et en poids, par rapport au mois d'août 2020. Les cours des bovins finis de plus de 8 mois et des veaux de boucherie se maintiennent nettement au-dessus des niveaux d'août 2020.

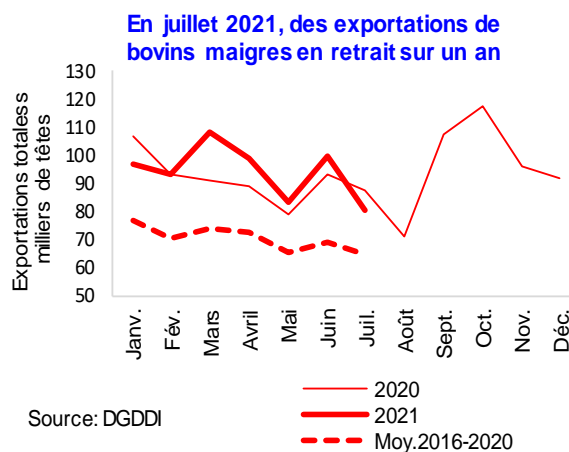
En juillet 2021, la production de bovins finis est en baisse de 3,5 % par rapport à 2020. Les exportations de bovins maigres sont en repli. Les cours des broutards retrouvent leur niveau de 2020.

En juillet 2021, les importations et les exportations de viande bovine dépassent les niveaux d'août 2020. La consommation indigène de viande bovine recule sur un an.

Abattages



Commerce extérieur



Abattages de bovins

Les faits marquants

En août 2021, baisse des abattages des gros bovins sur un an

En août 2021, les abattages de bovins sont en repli sur un an, toutes catégories confondues.

En têtes, les abattages de vaches laitières et de vaches allaitantes sont en retrait respectivement de 10,4 % et de 0,9 % par rapport au mois d'août 2020. Cette offre limitée soutient les cours qui continuent à progresser. A 3,50 €/kg carcasse en moyenne, le cours de la vache de type « O » dépasse de 9,8 % le niveau de 2020. A 4,19 €/kg carcasse, le cours moyen de la vache « R » dépasse de 4,2 % le cours élevé de 2020.

Les abattages de bovins mâles de 8 à 24 mois sont en repli en têtes de 1,2 % sur un an. A 3,91 €/kg carcasse, le cours des jeunes bovins augmente toujours et dépasse de 7,7 % le niveau de 2020.

En août 2021, les abattages de veaux de boucherie restent en repli (- 2,7 % en têtes). Le poids moyen des animaux abattus recule. L'offre limitée de viande de veau permet de soutenir les cours. A 5,46 €/kg carcasse, le cours moyen du veau de boucherie dépasse de 11,1 % le niveau d'août 2020.

Les indicateurs

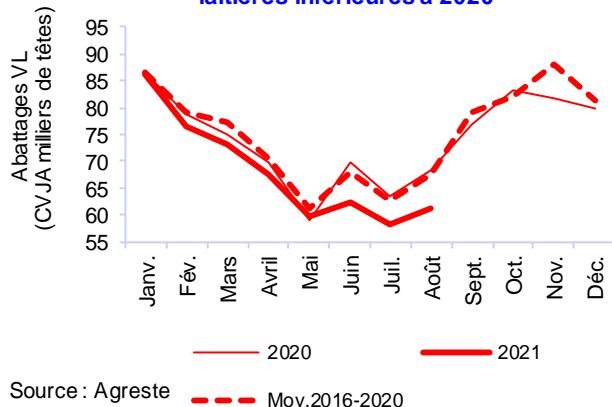
En août 2021, repli des abattages de veaux de boucherie sur un an

	Abattages contrôlés CVJA											
	En têtes						En téc					
	Août			Cumul depuis Janvier			Août			Cumul depuis Janvier		
	2020	2021	2021/20 %	2020	2021	2021/20 %	2020	2021	2021/20 %	2020	2021	2021/20 %
Mâles de 8 à 24 mois	73 551	72 698	-1,2	544 978	563 071	3,3	31 130	30 373	-2,4	227 335	234 324	3,1
Mâles plus de 24 mois	19 734	17 296	-12,4	146 229	144 539	-1,2	8 057	7 225	-10,3	62 048	61 629	-0,7
Gros bovins mâles	93 285	89 995	-3,5	691 207	707 610	2,4	39 188	37 598	-4,1	289 383	295 953	2,3
Génisses	50 313	48 749	-3,1	410 163	416 271	1,5	18 339	17 776	-3,1	150 617	151 771	0,8
Vaches allaitantes	66 671	66 044	-0,9	507 813	508 868	0,2	27 660	27 486	-0,6	213 492	213 728	0,1
Vaches laitières	68 290	61 188	-10,4	570 583	544 502	-4,6	21 532	19 275	-10,5	183 500	174 773	-4,8
GROS BOVINS	278 559	265 976	-4,5	2 179 766	2 177 251	-0,1	106 718	102 136	-4,3	836 992	836 226	-0,1
Veaux de boucherie	88 361	85 941	-2,7	778 068	763 695	-1,8	13 212	12 767	-3,4	114 417	112 093	-2,0
TOTAL BOVINS	366 921	351 917	-4,1	2 957 835	2 940 945	-0,6	119 931	114 903	-4,2	951 409	948 319	-0,3

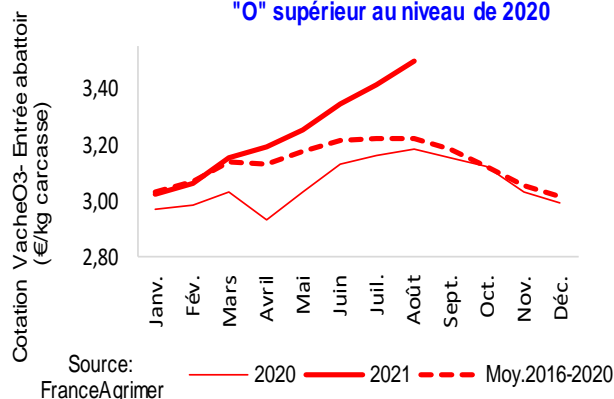
Source : Agreste

Mise en perspective

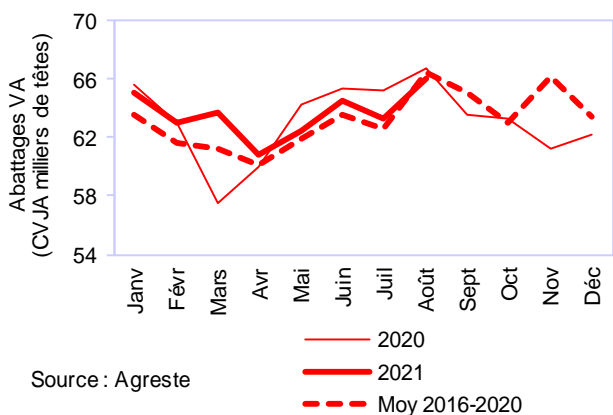
En août 2021, des abattages de vaches laitières inférieurs à 2020



En août 2021, le cours moyen des vaches de type "O" supérieur au niveau de 2020

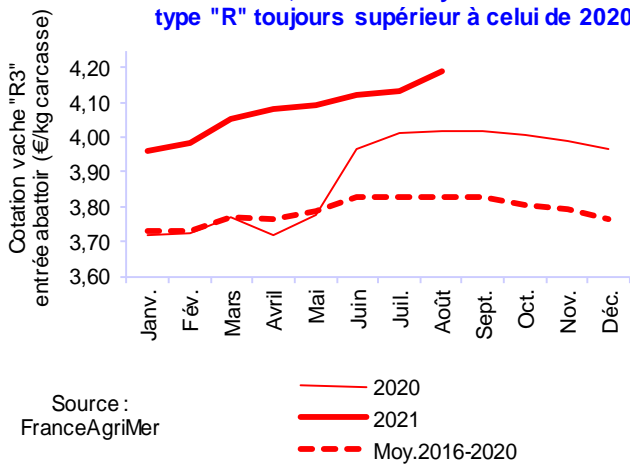


En août 2021, les abattages de vaches allaitantes en repli sur un an



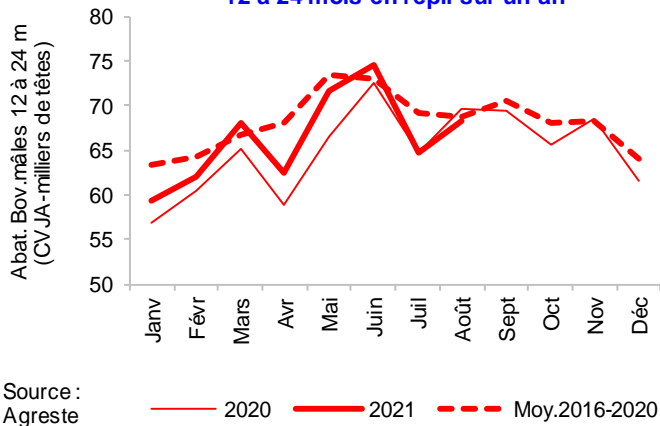
Source : Agreste

En août 2021, un cours moyen des vaches de type "R" toujours supérieur à celui de 2020



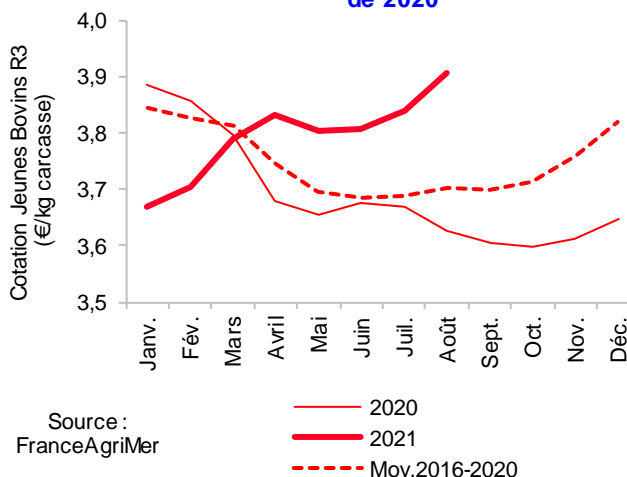
Source : FranceAgriMer

En août 2021, des abattages de bovins mâles de 12 à 24 mois en repli sur un an



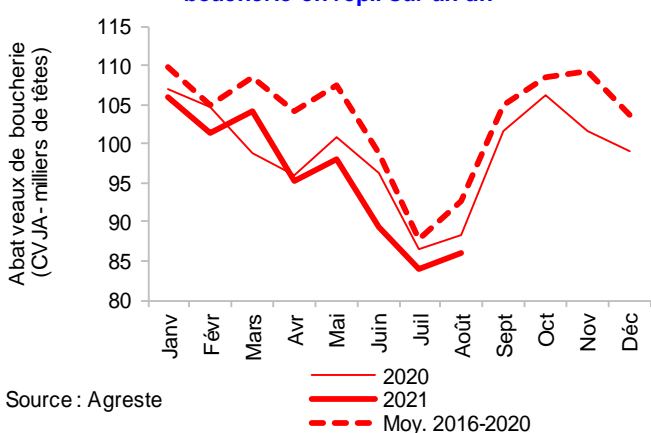
Source : Agreste

En août 2021, le cours moyen des bovins de 8 à 24 mois nettement supérieur au niveau de 2020



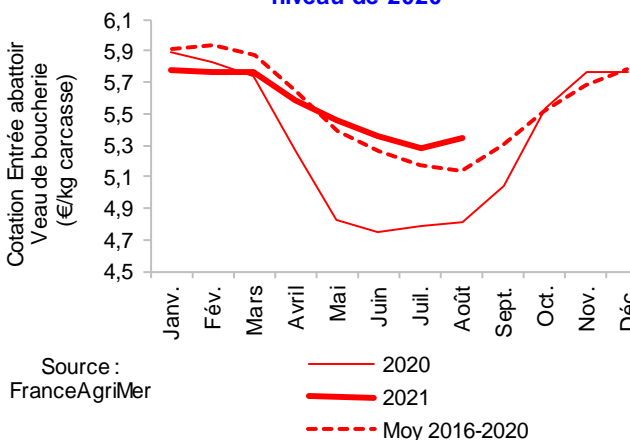
Source : FranceAgriMer

En août 2021, des abattages de veaux de boucherie en repli sur un an



Source : Agreste

En août 2021, des cours des veaux de boucherie nettement supérieurs au bas niveau de 2020



Source : FranceAgriMer

Production de bovins

Les faits marquants

En juillet 2021, des exportations de broustards en repli sur un an

En juillet 2021, avec plus de 340 000 têtes, la production de bovins est en repli de 3,5 % sur un an et de 4,0 % par rapport à la moyenne 2016-2020. La baisse concerne aussi bien la production de gros bovins finis (- 3,7 % sur un an) que celle de veaux de boucherie (- 2,9 %).

En juillet 2021, les exportations de bovins maigres (broustards) sont en retrait de 8,4 % par rapport à juillet 2020. Les ventes vers l'Italie reculent de 11,8 % sur un an. Toutes les catégories de broustards sont plus ou moins touchées par ce repli mais les bovins mâles de plus de 300 kg restent les plus concernés (- 15,1 % soit 7 700 animaux sur un an). Après quelques mois de

baisse, les ventes vers l'Algérie sont quasi stables sur un an. Les ventes vers l'Espagne se maintiennent mais se portent plutôt sur des bovins de plus de 300 kg.

En août 2021, à 2,73 €/kg vif, le cours moyen du broustard « Charolais de 6 à 12 mois » rejoint quasiment le niveau de 2020. Il reste cependant en retrait de 2,8 % par rapport à la moyenne quinquennale.

L'Indice Ipampa des aliments pour bovins continue sa croissance. Entre juillet 2020 et juillet 2021, il progresse de 12,3 points.

Les indicateurs

En juillet 2021, une production de bovins finis en repli sur un an

en têtes	Abattages contrôlés CVJA			Importations d'animaux finis			Exportations d'animaux finis			Production indigène contrôlée (CVJA) d'animaux finis		
	Juillet											
	2020	2021	2021/20	2020	2021	2021/20	2020	2021	2021/20	2020	2021	2021/20
	(1)	%	(2)	%	(3)	%	(4)=(1)-(2)+(3)	%				
Gros bovins mâles	87 924	86 047	-2,1	70	0	n.s	1 380	2 197	59,2	89 234	88 244	-1,1
Génisses	51 034	49 232	-3,5	0	0	-	511	525	2,7	51 545	49 757	-3,5
Vaches	128 610	121 469	-5,6	161	121	-24,8	223	180	-19,3	128 672	121 528	-5,6
GROS BOVINS	267 568	256 748	-4,0	232	121	-47,8	2 114	2 902	37,3	269 450	259 529	-3,7
Veaux de boucherie	86 490	83 884	-3,0	3 890	3 340	-14,1	737	380	-48,4	83 337	80 924	-2,9
TOTAL BOVINS	354 058	340 632	-3,8	4 122	3 461	-16,0	2 851	3 282	15,1	352 787	340 453	-3,5

en têtes	Cumul depuis Janvier											
	2020	2021	2021/20	2020	2021	2021/20	2020	2021	2021/20	2020	2021	2021/20
			%			%			%			%
Gros bovins mâles	597 922	617 615	3,3	122	1 100	n.s	14 832	18 887	27,3	612 632	635 402	3,7
Génisses	359 850	367 522	2,1	10	0	-	4 689	4 440	-5,3	364 529	371 962	2,0
Vaches	943 435	926 137	-1,8	1 047	985	-5,9	2 195	1 710	-22,1	944 583	926 862	-1,9
GROS BOVINS	1 901 207	1 911 274	0,5	1 179	2 085	76,8	21 716	25 037	15,3	1 921 744	1 934 226	0,6
Veaux de boucherie	689 707	677 754	-1,7	29 922	32 076	7,2	8 062	5 837	-27,6	667 847	651 515	-2,4
TOTAL BOVINS	2 590 914	2 589 029	-0,1	31 101	34 161	9,8	29 778	30 874	3,7	2 589 591	2 585 742	-0,1

Source : Agreste, DGDDI (Douanes)

en têtes		Commerce extérieur d'animaux d'élevage (hors reproducteurs)								
		Importations			Exportations			Solde des échanges		
		Juillet								
		2020	2021	2021 / 2020	2020	2021	2021 / 2020	2020	2021	2021 / 2020
	(5)	%		(6)	%		(7)=(6)-(5)	%		
Gros bovins mâles	108	0	-100,0	58 643	52 598	-10,3	58 535	52 598	-10,1	
Génisses	8	0	-	16 103	15 915	-1,2	16 095	15 915	-1,1	
Vaches	8	6	-25,0	122	272	123,0	114	266	133,3	
TOTAL GROS BOVINS	123	6	-95,1	74 868	68 785	-8,1	74 745	68 779	-8,0	
Veaux	1 140	3	-	25 565	21 830	-14,6	24 425	21 827	-10,6	
Broutards légers	0	50	-	13 005	11 881	-8,6	13 005	11 831	-9,0	
VEAUX ET BROUTARDS	1 140	53	-	38 570	33 711	-12,6	37 430	33 658	-10,1	
TOTAL BOVINS	1 263	59	-95,3	113 438	102 496	-9,6	112 175	102 437	-8,7	
Ensemble des broutards (1)				87 751	80 394	-8,4				

		Cumul depuis Janvier								
		2020	2021	2021/2020	2020	2021	2021 / 2020	2020	2021	2021 / 2020
Gros bovins mâles		1 928	671	-65,2	408 700	410 880	0,5	406 772	410 209	0,8
Génisses		44	123	-	124 055	139 614	12,5	124 011	139 491	12,5
Vaches		153	166	8,5	1 807	1 448	-19,9	1 654	1 282	-22,5
TOTAL GROS BOVINS		2 125	960	-54,8	534 562	551 942	3,3	532 437	550 982	3,5
Veaux		7 945	7 724	-2,8	176 417	174 187	-1,3	168 472	166 463	-1,2
Broutards légers		472	50	-	107 788	108 991	1,1	107 316	108 941	1,5
VEAUX ET BROUTARDS		8 417	7 774	-7,6	284 205	283 178	-0,4	275 788	275 404	-0,1
TOTAL BOVINS		10 542	8 734	-17,2	818 767	835 120	2,0	808 225	826 386	2,2
Ensemble des broutards (1)					640 543	659 485	3,0			

Source: Agreste, DGDDI (Douanes)

(1) Les broutards regroupent les "broutards légers" et les "broutards lourds", ces derniers correspondant aux "Gros bovins mâles" et aux "Génisses". La production d'animaux d'élevage est estimée par le solde du commerce extérieur hors reproducteurs.

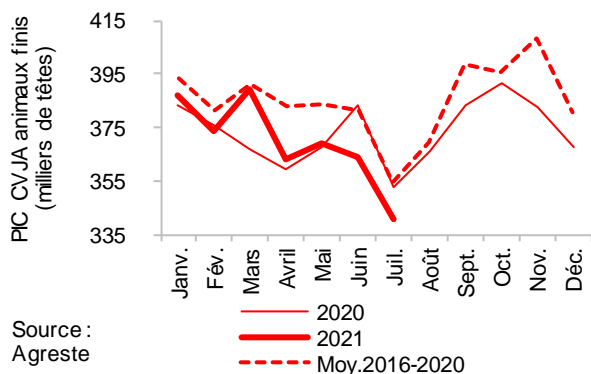
en têtes		Juillet			Cumul Janvier à Juillet		
		2020	2021	2021/20 %	2020	2021	2021/20 %
(1)	Abattages contrôlés CVJA	354 058	340 632	-3,8	2 590 914	2 589 029	-0,1
(2)	Importations de bovins finis	4 122	3 461	-16,0	31 101	34 161	9,8
(3)	Exportations de bovins finis	2 851	3 282	15,1	29 778	30 874	3,7
(4)=(1)-(2)+(3)	Production indigène contrôlée CVJA de bovins finis	352 787	340 453	-3,5	2 589 591	2 585 742	-0,1
(5)	Importations de bovins d'élevage	1 263	59	-95,3	10 542	8 734	-17,2
(6)	Exportations de bovins d'élevage	113 438	102 496	-9,6	818 767	835 120	2,0
(7)=(6)-(5)	Solde du commerce extérieur de bovins d'élevage	112 175	102 437	-8,7	808 225	826 386	2,2
(8)=(4)+(7)	Total	464 962	442 890	-4,7	3 397 816	3 412 128	0,4

Source: Agreste, DGDDI (Douanes)

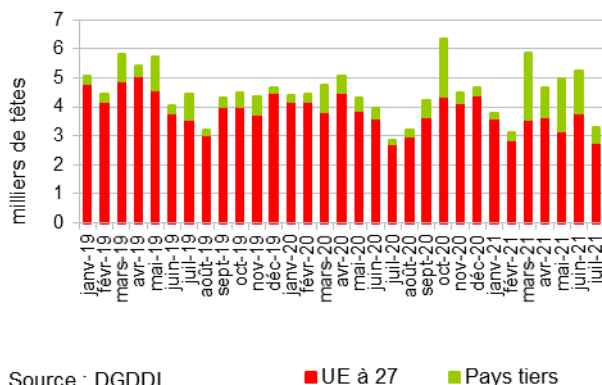
La production d'animaux d'élevage est estimée comme le solde du commerce extérieur d'animaux d'élevage.

La production totale est estimée comme la somme de la production d'animaux finis et de la production d'animaux d'élevage.

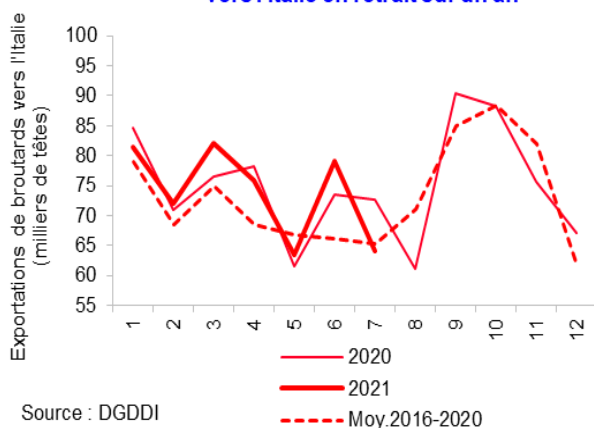
En juillet 2021, repli sur un an de la production de bovins finis



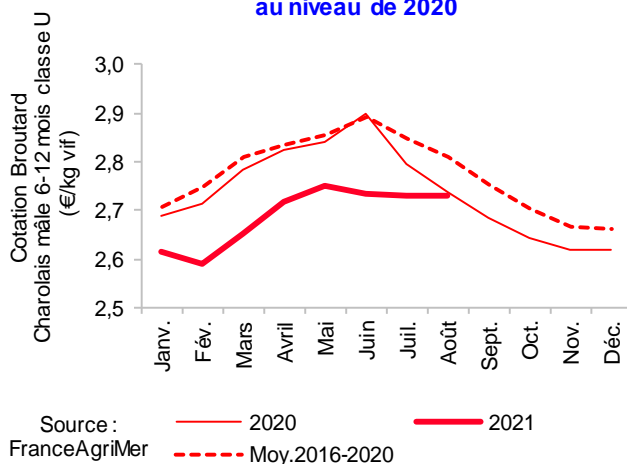
En juillet 2021, hausse des exportations de bovins finis sur un an



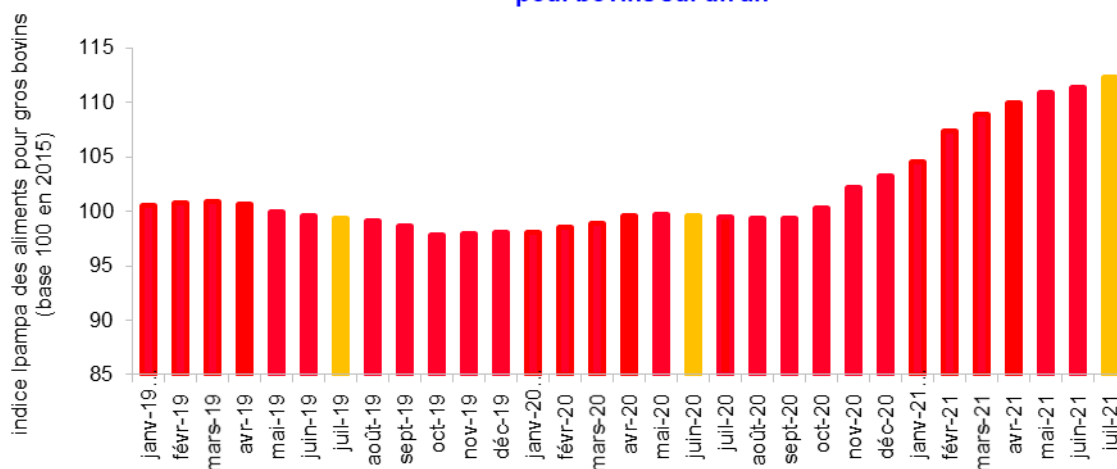
En juillet 2021, des exportations de broutards vers l'Italie en retrait sur un an



En août 2021, les cours des broutards au niveau de 2020



En juillet 2021, nouvelle hausse de l'indice Ipampa des aliments pour bovins sur un an



Consommation de viande bovine

Les faits marquants

En juillet 2021, des échanges de viande bovine en hausse sur un an

En juillet 2021, le déficit du commerce de viande bovine se réduit en volume, passant de 7 400 tec en 2020, à près de 4 900 tec en 2021. En revanche, il se creuse en valeur.

En juillet 2021, les importations de viande bovine dépassent de 3,7 % le niveau de juillet 2020. Elles sont en repli de 1,0 % par rapport au niveau moyen de la période 2016-2020. Si elles reculent en provenance des principaux fournisseurs de l'Union européenne, elles sont multipliées par deux en

provenance du Royaume-Uni.

En juillet 2021, les exportations de viande bovine dépassent de 19,0 % le niveau de 2020 et de 15,5 % la moyenne 2016-2020. Elles sont multipliées par 3 vers les Pays-Bas mais sont en repli vers l'Italie, 1^{er} débouché de la viande bovine française.

En juillet, la consommation indigène de viande bovine diminue de 5,8 % sur un an.

Les indicateurs

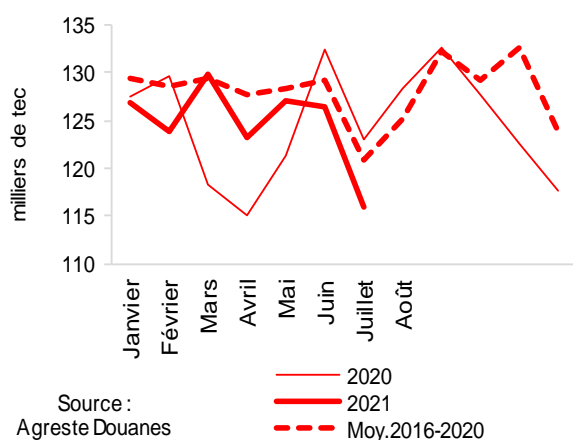
En juillet 2021, repli de la consommation indigène de viande bovine sur un an

	Juillet			Cumul de Janvier à Juillet		
	2020	2021	2021/20	2020	2021	2021/20
Viande bovine en téc						
(1) Abattages contrôlés de bovins (CVJA)	115 705	111 014	-4,1%	831 478	833 416	0,2%
(2) Importations de viande bovine	25 656	26 617	3,7%	160 868	174 196	8,3%
(3) Exportations de viande bovine	18 283	21 750	19,0%	125 230	134 604	7,5%
(4)=(3)-(2) Solde du commerce extérieur de viande bovine	-7 373	-4 866	-34,0%	-35 638	-39 593	11,1%
(5)=(1) +(2)-(3) Consommation indigène contrôlée (CVJA)	123 078	115 880	-5,8%	867 117	873 009	0,7%

Source : Agreste, DGDDI (Douanes)

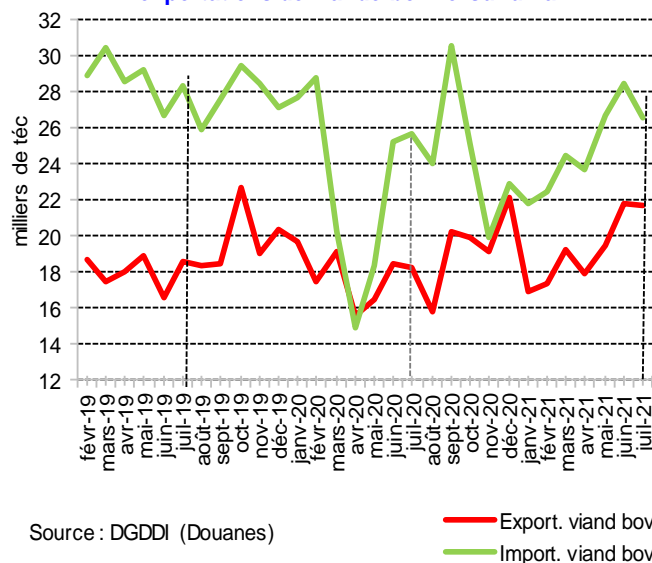
Mise en perspective

En juillet 2021, la consommation apparente de viande bovine en baisse sur un an



Source : Agreste Douanes

En juillet 2021, hausse des importations et des exportations de viande bovine sur un an



Source : DGDDI (Douanes)

— Export. viande bov
— Import. viande bov

Sources et définitions

Sources

La Base de Données nationale d'Identification (BDNI) bovine pour les données d'abattages ; FranceAgriMer pour les cotations entrée abattoirs et vifs ; les Douanes (DGDDI) pour les statistiques du commerce extérieur ; l'INSEE et le SSP pour l'IPAMPA.

Définitions et méthodes

Les "**Bovins mâles de 8 à 24 mois**", regroupent des **mâles de 8 à 12 mois**, des **taurillons** (mâles non castrés) de 12 à 24 mois et des **bœufs (mâles castrés) de 12 à 24 mois**. Les taurillons représentent plus de 90 % des abattages de mâles de 8 à 24 mois.

Les "**Bovins mâles de plus de 24 mois**" recourent des **taureaux** et des **bœufs de plus de 24 mois**. Les abattages de **taureaux**, mâles non castrés de plus de 24 mois, stables dans le temps sont estimés par la moyenne des abattages réalisés, pour ce mois, sur les trois dernières années (d'après les enquêtes mensuelles auprès des abattoirs réalisés par le SSP de 2000 à 2016). Les abattages de **bœufs de plus de 24 mois** sont estimés par différence entre les abattages totaux de bovins mâles de plus de 24 mois et ceux de taureaux.

Une **vache** est un bovin femelle ayant déjà vêlé. Une **génisse** est une femelle de plus de 8 mois n'ayant jamais vêlé.

Un **veau de boucherie** est un bovin abattu âgé de moins de 8 mois.

Un **bovin maigre** ou **broutard** est destiné à être engraisé dans une autre exploitation. Les broutards sont répartis entre broutards légers (de 160 à 300 kg vif) et broutards lourds (plus de 300 kg vif).

Les **poids** des carcasses sont des **poids fiscaux et comprennent les saisies** partielles ou totales.

Abattages contrôlés de bovins – résultats CVJA : Les résultats des abattages bruts (BDNI) sont corrigés en appliquant des coefficients de variation journalière d'abattage (CVJA) afin de tenir compte du niveau d'activité des abattoirs qui diffère selon la catégorie de bovins, les jours de la semaine et la présence ou non de jours fériés dans le mois, le mois précédent ou le mois suivant. Seuls les animaux abattus en France et pour lesquels les informations d'âge, de sexe et de race sont connus sont comptabilisés dans les abattages CVJA. Les données d'abattages brutes comptabilisant l'ensemble des bovins abattus en France (yc ceux dont les informations d'identification sont incomplètes) sont disponibles sous Agreste.

Tonne équivalent carcasse (Téc) : Il s'agit d'une unité employée pour pouvoir agréger des données en poids concernant des animaux vivants et des viandes sous toutes leurs présentations : carcasses, morceaux désossés ou non, viandes séchées, etc. On applique au poids brut un coefficient propre à chaque forme du produit.

Production indigène contrôlée (CVJA) de bovins finis : Elle est obtenue par calcul à partir des abattages CVJA augmentés des exportations et diminués des importations totales de bovins vivants finis.

Production totale de bovins : Elle est estimée comme étant la somme de la PIC-CVJA à laquelle ont été ajoutées les exportations de bovins d'élevage et retranchées les importations de bovins d'élevage (hors animaux reproducteurs).

Consommation indigène contrôlée : Les quantités de viande consommées en France, exprimées en téc, pour un mois donné correspondent aux abattages contrôlés CVJA auxquels sont ajoutées les importations de viande et retranchées les exportations de viande et, le cas échéant, les variations de stocks à l'intervention. Il s'agit d'une consommation théorique apparente.

Indice Ipampa : L'indice des prix d'achat des moyens de production agricole (Ipampa) permet de suivre l'évolution des prix des biens et services utilisés par les exploitants dans leur activité. L'indice actuel est en base 100 en 2010.

Pour en savoir plus

Toutes les séries conjoncturelles publiées pour le thème de cette Infos Rapides sont présentes dans l'espace « Données en ligne » du site Internet de la statistique agricole :

www.agreste.agriculture.gouv.fr



Agreste : la statistique agricole

Ministère de l'Agriculture et de l'Alimentation
Secrétariat Général
SERVICE DE LA STATISTIQUE ET DE LA PROSPECTIVE
3 rue Barbet de Jouy - 75349 Paris 07 SP
Site Internet : www.agreste.agriculture.gouv.fr

Directrice de la publication : Corinne Prost
Rédacteur : Marie-Anne Lapuyade
Composition : SSP
Dépôt légal : à parution

© Agreste 2021

Cette publication est disponible à parution sur le site Internet de la statistique agricole
<http://www.agreste.agriculture.gouv.fr> (dans la rubrique Conjoncture)