

CONJONCTURE VIANDES



Note Hebdomadaire

Semaine 40 (du 04 octobre 2021 au 10 octobre 2021)

Abréviations utilisées : sn = semaine n de l'année civile considérée et sn/sn-1 = variation hebdomadaire.

Les variations hebdomadaires ou annuelles sont exprimées en %.

Les prix sont exprimés en € hors taxes, sauf spécification contraire (TTC au stade détail).

Bovins

Gros Bovins entrée abattoir (€/kg)

Cotation nationale (4 bassins)	s40	s40/s39	s40 2021/s40 2020	s40/moy 5 ans
Carcasse de vache "P3"	3,32	-0,3%	14,9%	18,5%
Carcasse de vache "O3"	3,52	0,0%	12,5%	12,0%
Carcasse de vache "R3"	4,23	0,2%	5,8%	11,0%
Carcasse de jeune bovin "R3"	4,07	0,6%	12,6%	9,7%
Carcasse de génisse "R3"	4,29	0,2%	4,3%	8,8%
Carcasse de bœuf "R3"	3,97	-0,7%	6,4%	7,6%

Prix moyen européen des vaches	s40	s40/s39	s40 2021/s40 2020
Union européenne	327,27		18,5%
France	360,94		10,1%
Allemagne	353,10		36,9%
Belgique	264,42		14,8%
Italie	281,52	ND	18,8%
Grèce	236,39		15,4%
Espagne	272,60		22,7%
Portugal	224,01		16,4%
Irlande	356,02		20,7%

Source : Europa

Gros Bovins maigres (€/kg Vif)

Cotation nationale (5 bassins)	s40	s40/s39	s40 2021/s40 2020	s40/moy 5 ans
Race Charolaise mâle "U" 350 kg	2,68	0,4%	8,1%	4,2%
Race Limousine mâle "U" 300 kg	2,79	1,5%	5,3%	0,9%

Prix moyen européen des bovins maigres 6-12 mois	s40	s40/s39	s40 2021/s40 2020
Union européenne	2,71	-0,3%	12,5%
France	2,68	0,4%	7,2%
Espagne	2,48	0,0%	2,5%
Italie	2,91	0,0%	2,8%

Source : Europa

Veau de 8 jours (€/tête)

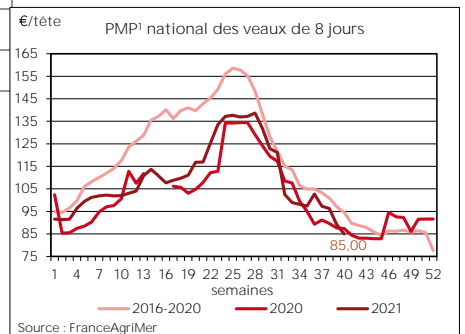
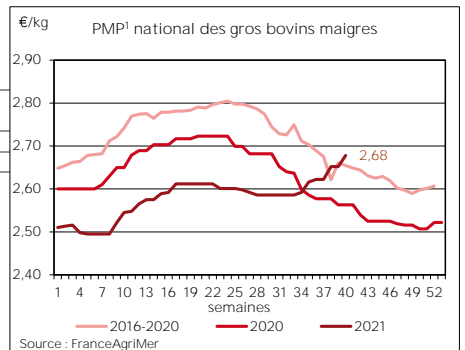
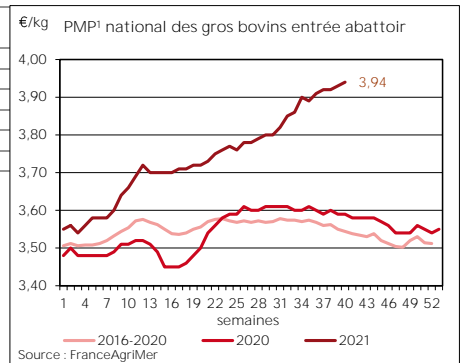
Cotation nationale (9 marchés)	s40	s40/s39	s40 2021/s40 2020	s40/moy 5 ans
Veau de conformation standard tous croisements - mâle - 50-60 kg	212,37	-4,4%	10,2%	-10,4%
Veau de conformation standard race laitière - mâle - 45 à 50 kg	53,15	-3,6%	4,0%	-12,7%

Prix moyen européen des veaux de type lait	s40	s40/s39	s40 2021/s40 2020
Union européenne	82,92	-6,3%	18,8%
France	41,00	-2,4%	7,9%
Allemagne	84,82	-3,0%	72,2%
Pays-Bas	103,00	0,0%	114,6%
Italie	111,91	-0,1%	22,5%
Espagne	104,57	-0,1%	40,7%
Irlande	99,06	6,3%	-16,7%

Source : Europa

Sources : FranceAgriMer, Service Analyse économique des filières et OFPM, unité Elevage, sauf mention contraire

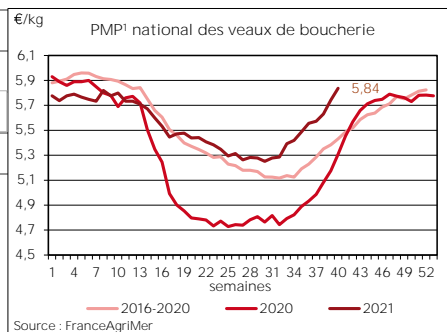
1. Prix Moyen Pondéré



Veau de Boucherie (€/kg)

Cotation nationale (2 bassins)	s40	s40/s39	s40 2021/s40 2020	s40/moy 5 ans
Carcasse de veau élevé au pis "U" rose très clair	8,82	0,1%	1,3%	0,0%
Carcasse de veau non élevé au pis "U" rose très clair	ND			
Carcasse de veau non élevé au pis "O" rose très clair	5,98	0,8%	12,4%	8,6%
Prix moyen européen	s40	s40/s39	s40 2021/s40 2020	
Union européenne	536,42	0,2%	15,1%	
France	595,00	1,5%	10,0%	
Belgique	632,00	0,0%	14,4%	
Pays-Bas	492,95	0,0%	25,1%	
Italie	505,37	-2,7%	7,1%	

Source : Europa



Viande bovine détail GMS (€/kg)

	s40	s40/s39	s40 2021/s40 2020
Bœuf entrecôte - Type viande	ND		
Barquette 1-2 (le kg)	ND		
Steak haché 15% mat. Grasse (le kg)	10,85	-0,1%	ND
Veau escalope dans la noix (le kg)	ND		

Source : FranceAgriMer, Réseau des nouvelles des marchés

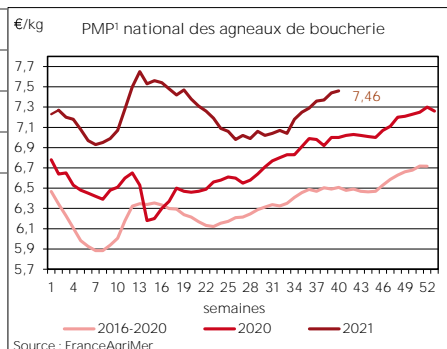
1. Prix Moyen Pondéré

Ovins

Agneau de Boucherie entrée abattoir (€/kg)

Cotation nationale pondérée (2 bassins)	s40	s40/s39	s40 2021/s40 2020	s40/moy 5 ans
Carcasse d'agneau "R" - couvert 16 à 19 kg	7,73	0,1%	7,5%	14,7%
carcasse d'agneau "R" - ciré 16 à 19 kg	7,44	-0,3%	5,8%	12,6%
carcasse d'agneau "O" - couvert 16 à 19 kg	7,24	-0,1%	6,9%	13,8%
Prix moyen européen	s40	s40/s39	s40 2021/s40 2020	
Union européenne	671,36	0,8%	13,8%	
France	746,00	0,3%	6,6%	
Espagne	672,78	2,0%	14,0%	
Irlande	613,26	1,1%	25,2%	

Source : Europa



Agneau détail GMS (€/kg)

	s40	s40/s39	s40 2021/s40 2020
Côte d'agneau (le kg)	ND		
Gigot d'agneau raccourci (le kg)	ND		

Source : FranceAgriMer, Réseau des nouvelles des marchés

1. Prix Moyen Pondéré

Porcins

Porc France entrée abattoir (€/kg)

Cotation nationale (5 bassins)	s40	s40/s39	s40 2021/s40 2020	s40/moy 5 ans
Carcasse classe "S"	1,45	-2,0%	-8,2%	-10,0%

Source : FranceAgriMer, Réseau des nouvelles des marchés

Cotation Rungis "Découpe" (€/kg)

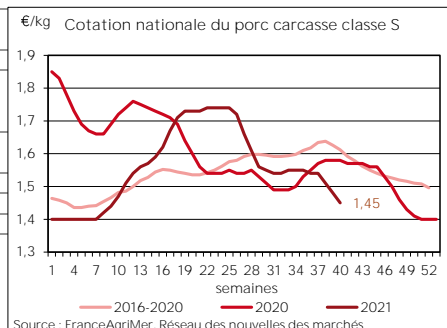
	s40	s40/s39	s40 2021/s40 2020	s40/moy 5 ans
Longe avec travers et palette	3,01	-1,3%	-5,0%	-1,3%
Poitrine sans hachage extra	3,33	-1,8%	0,3%	6,1%
Jambon sans mouille	2,54	0,4%	-3,8%	-2,1%

Source : FranceAgriMer, Réseau des nouvelles des marchés

Porc détail GMS (€/kg)

	s40	s40/s39	s40 2021/s40 2020
Côte de porc (le kg)	ND		
Rôti filet de porc (le kg)	ND		
Jambon blanc sans label	ND		

Source : FranceAgriMer, Réseau des nouvelles des marchés



Indices mensuels d'évolution du prix d'achat des pièces de porc pour la charcuterie

Les indices mensuels d'évolution du prix d'achat des pièces de porc pour la charcuterie sont élaborés à partir d'une enquête mensuelle réalisée par FranceAgriMer auprès d'un échantillon d'environ 50 entreprises volontaires représentatives du secteur. Ils concernent 24 pièces de porc, déclinées selon l'origine (France et UE). Ces indices sont désormais publiés sur le site VISIONet de FranceAgriMer :

<https://visionet.franceagrimer.fr> - Données & chiffres - productions animales - état du marché - SUPPLÉMENT INDICES PIECES PORC

Sources : FranceAgriMer, Service Analyse économique des filières et OFPM, unité Elevage, sauf mention contraire

Volailles

Cotation Rungis "Découpe" (€/kg)

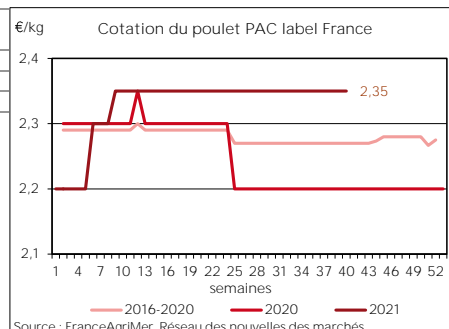
	s40	s40/s39	s40 2021/s40 2020	s40/moy 5 ans
Poulet PAC A	2,35	0,0%	6,8%	3,5%
Poulet PAC LABEL	4,20	0,0%	5,0%	5,0%
Dinde Filet	5,50	0,0%	1,9%	9,6%

Source : FranceAgriMer, Réseau des nouvelles des marchés

Volailles détail GMS (€/kg)

	s40	s40/s39	s40 2021/s40 2020
Poulet PAC standard			
Poulet PAC LABEL		ND	
Escalope de dinde			

Source : FranceAgriMer, Réseau des nouvelles des marchés



Lapins

Cotation nationale Lapin vif (€/kg)

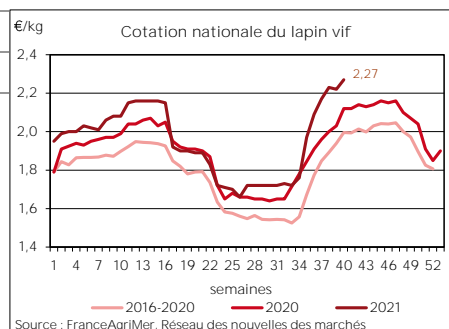
	s40	s40/s39	s40 2021/s40 2020	s40/moy 5 ans
Lapin vif hors réforme départ élevage	2,27	2,3%	7,1%	14%

Source : FranceAgriMer, Réseau des nouvelles des marchés

Lapin détail GMS (€/kg)

	s40	s40/s39	s40 2021/s40 2020
Lapin entier France (le kg)	10,05	1,6%	ND
Lapin cuisse France (le kg)		ND	

Source : FranceAgriMer, Réseau des nouvelles des marchés

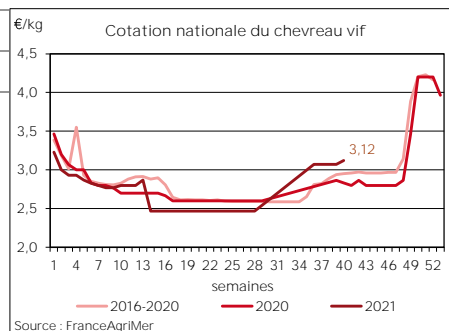


Chevreaux

Cotation nationale Chevreau vif (€/kg)

	s40	s40/s39	s40 2021/s40 2020	s40/moy 5 ans
Chevreau vif - 8 à 11 kg départ élevage	3,12	1,63%	10,12%	6%

Source : FranceAgriMer, Service Analyse économique des filières et OFPM, unité Élevage



Directrice de la publication : Christine Avelin / Rédaction : direction Marchés, études et prospective

12 rue Henri Rol-Tanguy - TSA 20002 / 93555 MONTREUIL Cedex
Tél. : 01 73 30 30 00 — www.franceagrimer.fr

FranceAgriMer
@FranceAgriMerFR