

CONJONCTURE VIANDES



Note Hebdomadaire

Semaine 39 (du 27 septembre 2021 au 03 octobre 2021)

Abbreviations utilisées : sn = semaine n de l'année civile considérée et sn/sn-1 = variation hebdomadaire.

Les variations hebdomadaires ou annuelles sont exprimées en %.

Les prix sont exprimés en € hors taxes, sauf spécification contraire (TTC au stade détail).

Bovins

Gros Bovins entrée abattoir (€/kg)

Cotation nationale

(4 bassins)	s39	s39/s38	s39 2021/s39 2020	s39/moy 5 ans
Carcasse de vache "P3"	3,33	0,0%	15,2%	18,1%
Carcasse de vache "O3"	3,52	-0,3%	12,1%	11,4%
Carcasse de vache "R3"	4,22	0,0%	5,0%	10,5%
Carcasse de jeune bovin "R3"	4,04	0,4%	12,3%	9,0%
Carcasse de génisse "R3"	4,29	0,0%	4,4%	8,8%
Carcasse de bœuf "R3"	4,00	1,0%	5,8%	7,5%

Prix moyen européen

des vaches	s39	s39/s38	s39 2021/s39 2020
Union européenne			
France			
Allemagne			
Belgique			
Italie			
Grèce			
Espagne			
Portugal			
Irlande			

ND

Source : Europa

Gros Bovins maigres (€/kg Vif)

Cotation nationale

(5 bassins)	s39	s39/s38	s39 2021/s39 2020	s39/moy 5 ans
Race Charolaise mâle "U" 350 kg	2,67	0,4%	7,7%	3,6%
Race Limousine mâle "U" 300 kg	2,75	0,0%	3,8%	-0,7%

Prix moyen européen

des bovins maigres 6-12 mois	s39	s39/s38	s39 2021/s39 2020
Union européenne	2,71	0,0%	13,2%
France	2,67	0,4%	6,8%
Espagne	2,48	0,0%	2,5%
Italie	2,91	0,0%	2,8%

Source : Europa

Veau de 8 jours (€/tête)

Cotation nationale

(9 marchés)	s39	s39/s38	s39 2021/s39 2020	s39/moy 5 ans
Veau de conformation standard tous croisements - mâle - 50-60 kg	222,25	-2,5%	15,3%	-6,3%
Veau de conformation standard race laitière - mâle - 45 à 50 kg	55,13	-9,3%	7,3%	-13,0%

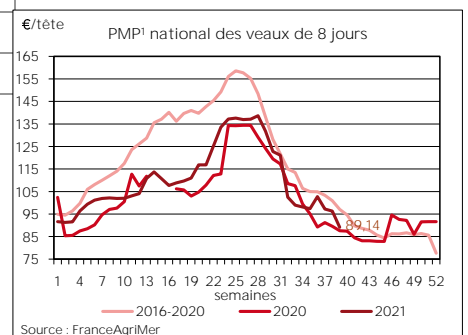
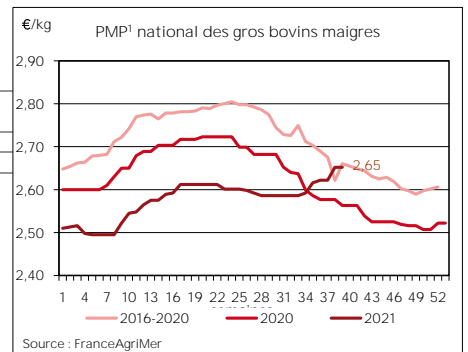
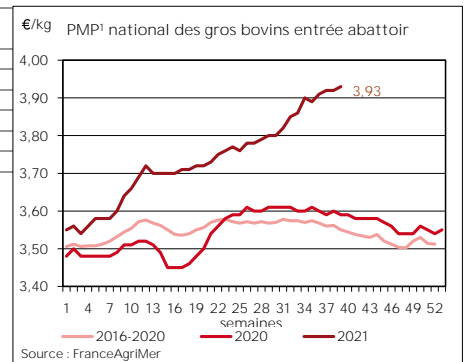
Prix moyen européen

des veaux de type lait	s39	s39/s38	s39 2021/s39 2020
Union européenne	88,46	-7,1%	28,8%
France	42,00	-16,0%	10,5%
Allemagne	87,43	3,2%	72,2%
Pays-Bas	103,00	-7,2%	114,6%
Italie	112,01	-1,3%	22,7%
Espagne	104,69	-3,2%	42,0%
Irlande	93,22	-14,5%	-24,0%

Source : Europa

Sources : FranceAgriMer, Service Analyse économique des filières et OFPM, unité Elevage, sauf mention contraire

1. Prix Moyen Pondéré

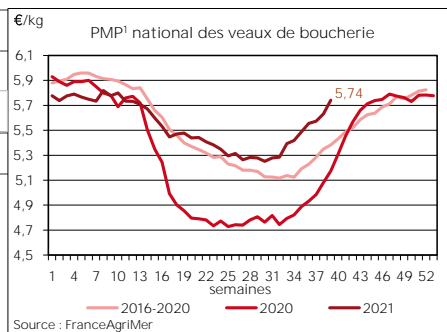


Veau de Boucherie (€/kg)

Cotation nationale

	s39	s39/s38	s39 2021/s39 2020	s39/moy 5 ans
(2 bassins)				
Carcasse de veau élevé au pis "U" rose très clair	8,81	0,5%	2,4%	1,1%
Carcasse de veau non élevé au pis "U" rose très clair	ND			
Carcasse de veau non élevé au pis "O" rose très clair	5,93	1,9%	13,2%	8,0%
Prix moyen européen	s39	s39/s38	s39 2021/s39 2020	
Union européenne	535,43	1,1%	18,5%	
France	586,00	2,1%	11,0%	
Belgique	632,00	0,8%	15,3%	
Pays-Bas	492,95	1,0%	26,7%	
Italie	519,20	1,1%	20,6%	

Source : Europa



Viande bovine détail GMS (€/kg)

	s39	s39/s38	s39 2021/s39 2020
Bœuf entrecôte - Type viande			
Barquette 1-2 (le kg)	ND		
Steak haché 15% mat. Grasse (le kg)	10,86	-2,3%	ND
Veau escalope dans la noix (le kg)	ND		

Source : FranceAgriMer, Réseau des nouvelles des marchés

1. Prix Moyen Pondéré

Ovins

Agneau de Boucherie entrée abattoir (€/kg)

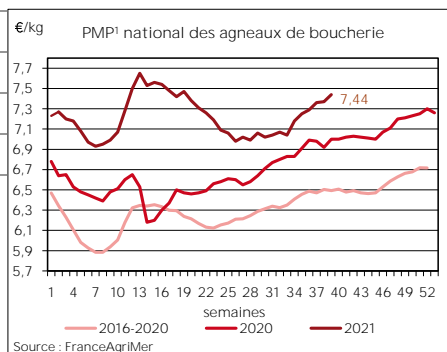
Cotation nationale pondérée

	s39	s39/s38	s39 2021/s39 2020	s39/moy 5 ans
(2 bassins)				
Carcasse d'agneau "R" - couvert 16 à 19 kg	7,72	0,9%	7,5%	14,9%
carcasse d'agneau "R" - ciré 16 à 19 kg	7,46	0,9%	5,5%	13,3%
carcasse d'agneau "O" - couvert 16 à 19 kg	7,25	0,8%	6,3%	15,8%

Prix moyen européen

	s39	s39/s38	s39 2021/s39 2020
Union européenne	665,92	1,6%	13,3%
France	744,00	0,9%	6,3%
Espagne	659,37	1,1%	11,7%
Irlande	606,69	1,8%	23,1%

Source : Europa



Agneau détail GMS (€/kg)

	s39	s39/s38	s39 2021/s39 2020
Côte d'agneau (le kg)			
Gigot d'agneau raccourci (le kg)	ND		

Source : FranceAgriMer, Réseau des nouvelles des marchés

1. Prix Moyen Pondéré

Porcins

Porc France entrée abattoir (€/kg)

Cotation nationale

	s39	s39/s38	s39 2021/s39 2020	s39/moy 5 ans
(5 bassins)				
Carcasse classe "S"	1,48	-2,0%	-6,3%	-9,0%

Source : FranceAgriMer, Réseau des nouvelles des marchés

Cotation Rungis "Découpe" (€/kg)

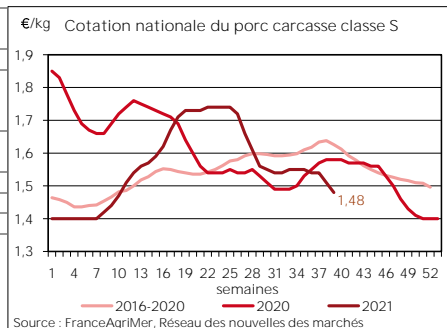
	s39	s39/s38	s39 2021/s39 2020	s39/moy 5 ans
Longe avec travers et palette	3,05	-1,9%	-4,1%	-0,8%
Poitrine sans hachage extra	3,39	0,9%	2,1%	7,6%
Jambon sans mouille	2,53	-2,7%	-3,8%	-2,9%

Source : FranceAgriMer, Réseau des nouvelles des marchés

Porc détail GMS (€/kg)

	s39	s39/s38	s39 2021/s39 2020
Côte de porc (le kg)			
Rôti filet de porc (le kg)	ND		
Jambon blanc sans label	ND		

Source : FranceAgriMer, Réseau des nouvelles des marchés



Indices mensuels d'évolution du prix d'achat des pièces de porc pour la charcuterie

Les indices mensuels d'évolution du prix d'achat des pièces de porc pour la charcuterie sont élaborés à partir d'une enquête mensuelle réalisée par FranceAgriMer auprès d'un échantillon d'environ 50 entreprises volontaires représentatives du secteur. Ils concernent 24 pièces de porc, déclinées selon l'origine (France et UE).

Ces indices sont désormais publiés sur le site VISIONet de FranceAgriMer :

<https://visionet.franceagrimer.fr> - Données & chiffres - productions animales - état du marché - SUPPLÉMENT INDICES PIECES PORC

Sources : FranceAgriMer, Service Analyse économique des filières et OFPM, unité Elevage, sauf mention contraire

Volailles

Cotation Rungis "Découpe" (€/kg)

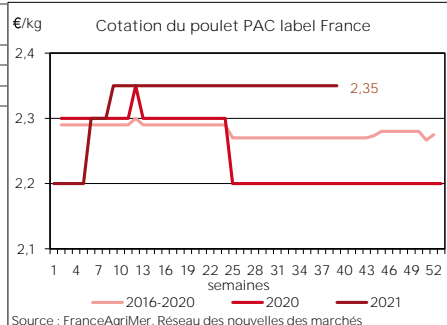
	s39	s39/s38	s39 2021/s39 2020	s39/moy 5 ans
Poulet PAC A	2,35	0,0%	6,8%	3,5%
Poulet PAC LABEL	4,20	0,0%	5,0%	5,0%
Dinde Filet	5,50	0,0%	1,9%	9,5%

Source : FranceAgriMer, Réseau des nouvelles des marchés

Volailles détail GMS (€/kg)

	s39	s39/s38	s39 2021/s39 2020
Poulet PAC standard			
Poulet PAC LABEL		ND	
Escalope de dinde			

Source : FranceAgriMer, Réseau des nouvelles des marchés



Lapins

Cotation nationale Lapin vif (€/kg)

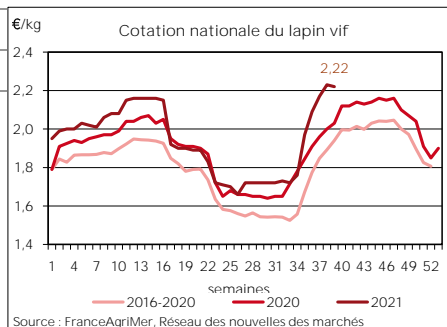
	s39	s39/s38	s39 2021/s39 2020	s39/moy 5 ans
Lapin vif hors réforme départ élevage	2,22	-0,4%	9,4%	14%

Source : FranceAgriMer, Réseau des nouvelles des marchés

Lapin détail GMS (€/kg)

	s39	s39/s38	s39 2021/s39 2020
Lapin entier France (le kg)	9,89	-0,3%	ND
Lapin cuisse France (le kg)		ND	

Source : FranceAgriMer, Réseau des nouvelles des marchés

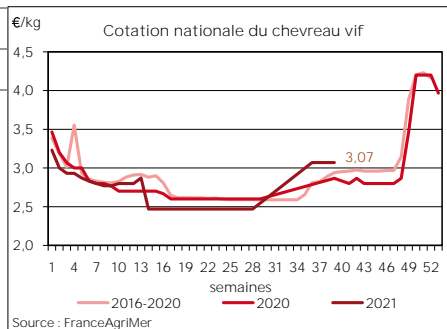


Chevreaux

Cotation nationale Chevreau vif (€/kg)

	s39	s39/s38	s39 2021/s39 2020	s39/moy 5 ans
Chevreau vif - 8 à 11 kg départ élevage	3,07	0,00%	7,09%	4%

Source : FranceAgriMer, Service Analyse économique des filières et OFPM, unité Élevage



Directrice de la publication : Christine Avelin / Rédaction : direction Marchés, études et prospective

12 rue Henri Rol-Tanguy - TSA 20002 / 93555 MONTREUIL Cedex
Tél. : 01 73 30 30 00 - www.franceagrimer.fr

FranceAgriMer
@FranceAgriMerFR