

CONJONCTURE VIANDES



Note Hebdomadaire

Semaine 44 (du 01 novembre 2021 au 07 novembre 2021)

Abréviations utilisées : sn = semaine n de l'année civile considérée et sn/sn-1 = variation hebdomadaire.

Les variations hebdomadaires ou annuelles sont exprimées en %.

Les prix sont exprimés en € hors taxes, sauf spécification contraire (TTC au stade détail).

Bovins

Gros Bovins entrée abattoir (€/kg)

Cotation nationale (4 bassins)	s44	s44/s43	s44 2021/s44 2020	s44/moy 5 ans
Carcasse de vache "P3"	3,40	0,9%	18,1%	23,8%
Carcasse de vache "O3"	3,59	0,3%	15,4%	15,7%
Carcasse de vache "R3"	4,28	0,5%	7,0%	12,3%
Carcasse de jeune bovin "R3"	4,24	1,0%	17,7%	13,3%
Carcasse de génisse "R3"	4,35	0,5%	6,2%	10,4%
Carcasse de bœuf "R3"	3,88	-3,5%	3,2%	4,9%

Prix moyen européen des vaches	s44	s44/s43	s44 2021/s44 2020
Union européenne	336,27	1,0%	24,6%
France	367,70	0,5%	12,5%
Allemagne	357,43	-0,1%	45,5%
Belgique	275,61	-3,9%	22,6%
Italie	289,50	2,0%	26,4%
Grèce	224,93	0,0%	3,9%
Espagne	276,07	3,3%	26,5%
Portugal	222,92	1,8%	15,3%
Irlande	346,60	-0,9%	21,8%

Source : Europa

Gros Bovins maigres (€/kg Vif)

Cotation nationale (5 bassins)	s44	s44/s43	s44 2021/s44 2020	s44/moy 5 ans
Race Charolaise mâle "U" 350 kg	2,70	0,0%	8,9%	6,1%
Race Limousine mâle "U" 300 kg	2,83	0,0%	7,2%	2,7%

Prix moyen européen des bovins maigres 6-12 mois	s44	s44/s43	s44 2021/s44 2020
Union européenne	2,71	-0,3%	13,1%
France	2,71	0,0%	8,4%
Espagne		ND	
Italie	2,92	0,0%	3,5%

Source : Europa

Veau de 8 jours (€/tête)

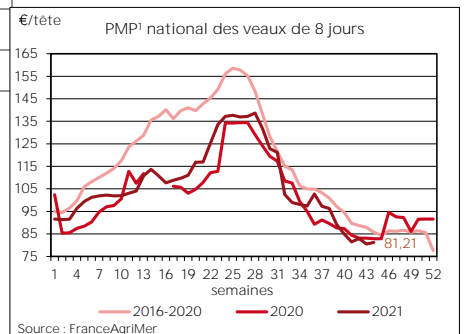
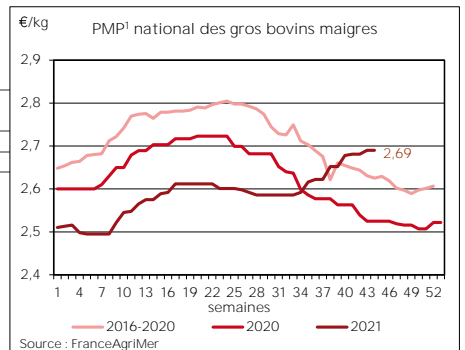
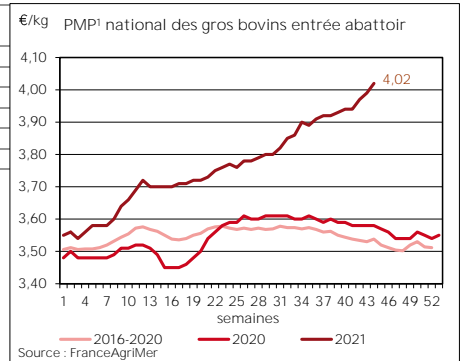
Cotation nationale (9 marchés)	s44	s44/s43	s44 2021/s44 2020	s44/moy 5 ans
Veau de conformation standard tous croisements - mâle - 50-60 kg	195,57	-0,9%	4,8%	-9,5%
Veau de conformation standard race laitière - mâle - 45 à 50 kg	53,16	4,3%	11,5%	-2,6%

Prix moyen européen des veaux de type lait	s44	s44/s43	s44 2021/s44 2020
Union européenne	93,66	17,8%	44,9%
France	42,00	5,0%	20,0%
Allemagne	89,59	1,3%	81,6%
Pays-Bas	111,00	1,8%	192,1%
Italie	110,78	0,0%	21,8%
Espagne		ND	
Irlande	103,94	15,2%	21,5%

Source : Europa

Sources : FranceAgriMer, Service Analyse économique des filières et OFPM, unité Elevage, sauf mention contraire

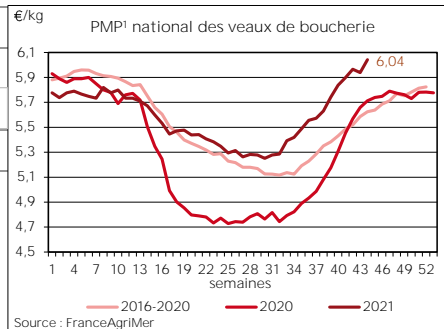
1. Prix Moyen Pondéré



Veau de Boucherie (€/kg)

Cotation nationale (2 bassins)	s44	s44/s43	s44 2021/s44 2020	s44/moy 5 ans
Carcasse de veau élevé au pis "U" rose très clair	9,17	-1,0%	2,2%	0,2%
Carcasse de veau non élevé au pis "U" rose très clair	ND			
Carcasse de veau non élevé au pis "O" rose très clair	6,16	0,8%	7,3%	7,5%
Prix moyen européen	s44	s44/s43	s44 2021/s44 2020	
Union européenne	549,93	1,2%	13,8%	
France	616,00	1,7%	5,7%	
Belgique	639,75	0,7%	14,3%	
Pays-Bas	506,95	1,0%	24,3%	
Italie	499,83	0,5%	9,7%	

Source : Europa



Viande bovine détail GMS (€/kg)

	s44	s44/s43	s44 2021/s44 2020
Bœuf entrecôte - Type viande			
Barquette 1-2 (le kg)	ND		
Steak haché 15% mat. Grasse (le kg)	11,19	1,3%	0,4%
Veau escalope dans la noix (le kg)	ND		

Source : FranceAgriMer, Réseau des nouvelles des marchés

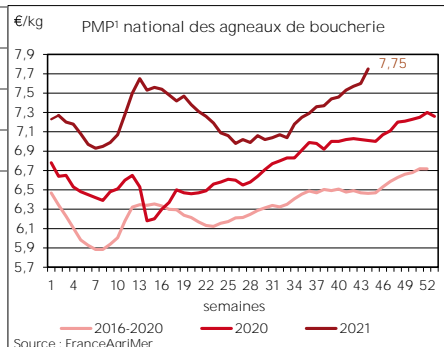
1. Prix Moyen Pondéré

Ovins

Agneau de Boucherie entrée abattoir (€/kg)

Cotation nationale pondérée (2 bassins)	s44	s44/s43	s44 2021/s44 2020	s44/moy 5 ans
Carcasse d'agneau "R" - couvert 16 à 19 kg	7,98	1,8%	10,4%	18,3%
carcasse d'agneau "R" - ciré 16 à 19 kg	7,81	2,6%	10,9%	19,0%
carcasse d'agneau "O" - couvert 16 à 19 kg	7,63	3,1%	11,9%	21,4%
Prix moyen européen	s44	s44/s43	s44 2021/s44 2020	
Union européenne	702,93	1,4%	19,1%	
France	775,00	2,0%	10,6%	
Espagne	746,40	3,1%	26,1%	
Irlande	ND			

Source : Europa



Agneau détail GMS (€/kg)

	s44	s44/s43	s44 2021/s44 2020
Côte d'agneau (le kg)			
Gigot d'agneau raccourci (le kg)	ND		

Source : FranceAgriMer, Réseau des nouvelles des marchés

1. Prix Moyen Pondéré

Porcins

Porc France entrée abattoir (€/kg)

Cotation nationale (5 bassins)	s44	s44/s43	s44 2021/s44 2020	s44/moy 5 ans
Carcasse classe "S"	1,40	0,7%	-10,3%	-9,7%

Source : FranceAgriMer, Réseau des nouvelles des marchés

Cotation Rungis "Découpe" (€/kg)

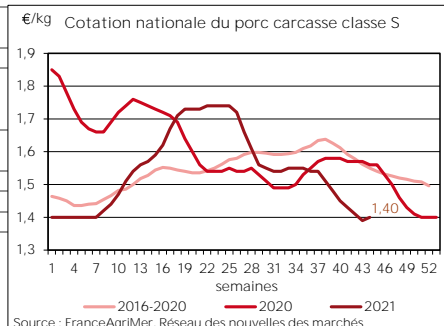
	s44	s44/s43	s44 2021/s44 2020	s44/moy 5 ans
Longe avec travers et palette	3,05	2,0%	-2,2%	1,8%
Poitrine sans hachage extra	3,33	1,2%	1,8%	7,1%
Jambon sans mouille	2,51	0,4%	-4,6%	-0,9%

Source : FranceAgriMer, Réseau des nouvelles des marchés

Porc détail GMS (€/kg)

	s44	s44/s43	s44 2021/s44 2020
Côte de porc (le kg)			
Rôti filet de porc (le kg)	ND		
Jambon blanc sans label	ND		

Source : FranceAgriMer, Réseau des nouvelles des marchés



Indices mensuels d'évolution du prix d'achat des pièces de porc pour la charcuterie

Les indices mensuels d'évolution du prix d'achat des pièces de porc pour la charcuterie sont élaborés à partir d'une enquête mensuelle réalisée par FranceAgriMer auprès d'un échantillon d'environ 50 entreprises volontaires représentatives du secteur. Ils concernent 24 pièces de porc, déclinées selon l'origine (France et UE).

Ces indices sont désormais publiés sur le site VISIONet de FranceAgriMer :

<https://visionet.franceagrimer.fr> - Données & chiffres - productions animales - état du marché - SUPPLÉMENT INDICES PIECES PORC

Sources : FranceAgriMer, Service Analyse économique des filières et OFPM, unité Elevage, sauf mention contraire

Volailles

Cotation Rungis "Découpe" (€/kg)

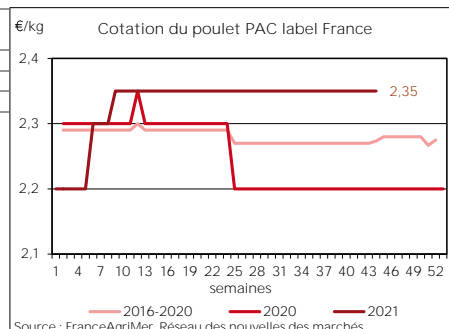
	s44	s44/s43	s44 2021/s44 2020	s44/moy 5 ans
Poulet PAC A	2,35	0,0%	6,8%	3,4%
Poulet PAC LABEL	4,20	0,0%	5,0%	5,0%
Dinde Filet	5,50	0,0%	1,9%	9,1%

Source : FranceAgriMer, Réseau des nouvelles des marchés

Volailles détail GMS (€/kg)

	s44	s44/s43	s44 2021/s44 2020
Poulet PAC standard			
Poulet PAC LABEL		ND	
Escalope de dinde			

Source : FranceAgriMer, Réseau des nouvelles des marchés



Lapins

Cotation nationale Lapin vif (€/kg)

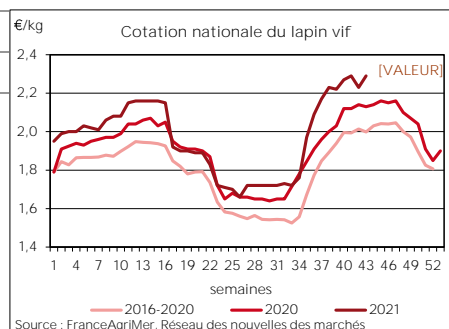
	s44	s44/s43	s44 2021/s44 2020	s44/moy 5 ans
Lapin vif hors réforme départ élevage	ND	-100,0%	-100,0%	-100%

Source : FranceAgriMer, Réseau des nouvelles des marchés

Lapin détail GMS (€/kg)

	s44	s44/s43	s44 2021/s44 2020
Lapin entier France (le kg)	9,89	3,1%	13,2%
Lapin cuisse France (le kg)		ND	

Source : FranceAgriMer, Réseau des nouvelles des marchés

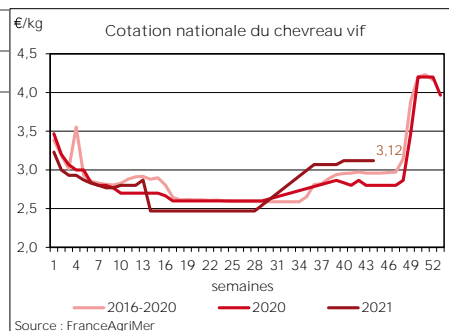


Chevreaux

Cotation nationale Chevreau vif (€/kg)

	s44	s44/s43	s44 2021/s44 2020	s44/moy 5 ans
Chevreau vif - 8 à 11 kg départ élevage	3,12	0,00%	11,43%	5%

Source : FranceAgriMer, Service Analyse économique des filières et OFPM, unité Élevage



Directrice de la publication : Christine Avelin / Rédaction : direction Marchés, études et prospective

12 rue Henri Rol-Tanguy - TSA 20002 / 93555 MONTREUIL Cedex
Tél. : 01 73 30 30 00 — www.franceagrimer.fr

FranceAgriMer
@FranceAgriMerFR