

CONJONCTURE VIANDES



Note Hebdomadaire

**La publication de la note hebdomadaire Conjoncture Viandes de FranceAgriMer
sera interrompue à partir de la semaine 1 de 2022**

Les séries chronologiques hebdomadaires des cotations vif et entrée abattoir sont publiées sur le site VISIONet de FranceAgriMer, dans la rubrique Séries chronologiques > productions animales > viandes > COTATIONS VIANDES (par espèce) :

<https://visionet.franceagrimer.fr/Pages/SeriesChronologiques.aspx?menuurl=SeriesChronologiques/productions%20animales/viandes>

Les indices mensuels d'évolution du prix d'achat des pièces de porc pour la charcuterie sont publiés sur le site VISIONet de FranceAgriMer, dans la rubrique Données & chiffres > productions animales > état du marché > SUPPLÉMENT INDICES PIÈCES PORC :

<https://visionet.franceagrimer.fr/Pages/Statistiques.aspx?menuurl=Statistiques/productions%20animales/viandes/%C3%A9tat%20du%20march%C3%A9>

Les prix sur les marchés sont publiés sur le site RNM du Réseau des Nouvelles des Marchés, dans la rubrique Viande :

<https://rnm.franceagrimer.fr/prix?VIANDE>

Les cotations animales des pays européens sont publiées sur le site Europa de la Commission Européenne, dans la rubrique Alimentation, agriculture et pêche > Agriculture > Faits et chiffres > Marchés > Prix > Surveillance des prix par secteur > Produits animaux :

https://ec.europa.eu/info/food-farming-fisheries/farming/facts-and-figures/markets/prices/price-monitoring-sector/animal-products_fr

Semaine 46 (du 15 novembre 2021 au 21 novembre 2021)

Abréviations utilisées : sn = semaine n de l'année civile considérée et sn/sn-1 = variation hebdomadaire.

Les variations hebdomadaires ou annuelles sont exprimées en %.

Les prix sont exprimés en € hors taxes, sauf spécification contraire (TTC au stade détail).

Bovins

Gros Bovins entrée abattoir (€/kg)

Cotation nationale

(4 bassins)	s46	s46/s45	s46 2021/s46 2020	s46/moy 5 ans
Carcasse de vache "P3"	3,45	0,9%	23,2%	28,2%
Carcasse de vache "O3"	3,63	0,6%	19,4%	18,9%
Carcasse de vache "R3"	4,28	-0,5%	7,0%	12,9%
Carcasse de jeune bovin "R3"	4,32	1,0%	19,5%	14,9%
Carcasse de génisse "R3"	4,33	-0,9%	5,9%	10,4%
Carcasse de bœuf "R3"	4,11	6,2%	9,3%	13,0%

Prix moyen européen

des vaches	s46	s46/s45	s46 2021/s46 2020
Union européenne	339,23	0,5%	29,2%
France	371,17	0,5%	15,3%
Allemagne	358,20	-0,1%	58,2%
Belgique	278,13	0,6%	24,7%
Italie	290,67	0,4%	30,3%
Grèce	188,77	0,0%	-11,4%
Espagne	276,07	-1,1%	31,7%
Portugal	231,30	2,1%	19,8%
Irlande	344,16	0,0%	28,4%

Source : Europa

Gros Bovins maigres (€/kg Vif)

Cotation nationale

(5 bassins)	s46	s46/s45	s46 2021/s46 2020	s46/moy 5 ans
Race Charolaise mâle "U" 350 kg	2,70	0,0%	9,8%	6,6%
Race Limousine mâle "U" 300 kg	2,84	0,0%	7,6%	3,6%

Prix moyen européen

des bovins maigres 6-12 mois	s46	s46/s45	s46 2021/s46 2020
Union européenne	2,68	-0,5%	12,4%
France	2,71	0,0%	8,8%
Espagne	2,53	ND	6,3%
Italie	2,93	0,0%	4,6%

Source : Europa

Veau de 8 Jours (€/tête)

Cotation nationale

(9 marchés)	s46	s46/s45	s46 2021/s46 2020	s46/moy 5 ans
Veau de conformation standard tous croisements - mâle - 50-60 kg	198,50	-0,8%	-7,1%	-11,4%
Veau de conformation standard race laitière - mâle - 45 à 50 kg	52,01	5,0%	3,2%	-4,6%

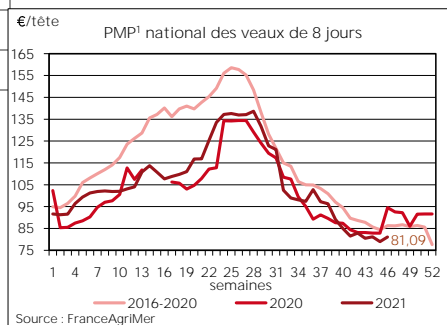
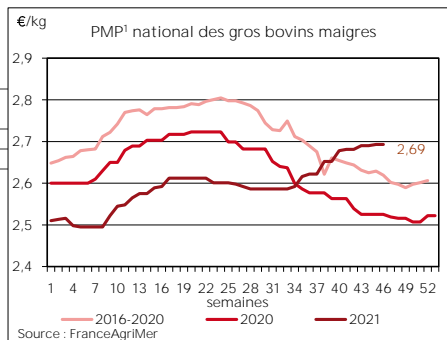
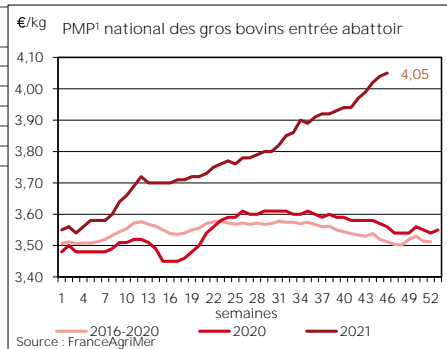
Prix moyen européen

des veaux de type lait	s46	s46/s45	s46 2021/s46 2020
Union européenne	90,25	-1,1%	39,2%
France	41,00	10,8%	5,1%
Allemagne	85,08	-5,7%	101,8%
Pays-Bas	109,00	-5,2%	303,7%
Italie	110,23	0,3%	27,9%
Espagne	98,42	ND	23,8%
Irlande	91,67	2,0%	1,6%

Source : Europa

Sources : FranceAgriMer, Service Analyse économique des filières et OFPM, unité Elevage, sauf mention contraire

1. Prix Moyen Pondéré



Veau de Boucherie (€/kg)

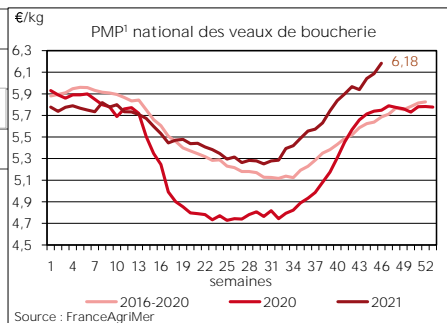
Cotation nationale

	s46	s46/s45	s46 2021/s46 2020	s46/moy 5 ans
(2 bassins) Carcasse de veau élevé au pis "U" rose très clair	9,28	0,7%	1,5%	1,7%
Carcasse de veau non élevé au pis "U" rose très clair	ND			
Carcasse de veau non élevé au pis "O" rose très clair	6,26	1,6%	7,9%	8,3%

Prix moyen européen

	s46	s46/s45	s46 2021/s46 2020
Union européenne	570,74	2,5%	15,9%
France	631,00	1,6%	7,5%
Belgique	651,00	1,1%	16,9%
Pays-Bas	516,63	1,9%	26,6%
Italie	568,50	7,3%	10,0%

Source : Europa



Viande bovine détail GMS (€/kg)

	s46	s46/s45	s46 2021/s46 2020
Bœuf entrecôte - Type viande	ND		
Barquette 1-2 (le kg)	ND		
Steak haché 15% mat. Grasse (le kg)	11,19	0,4%	0,5%
Veau escalope dans la noix (le kg)	ND		

Source : FranceAgriMer, Réseau des nouvelles des marchés

1. Prix Moyen Pondéré

Ovins

Agneau de Boucherie entrée abattoir (€/kg)

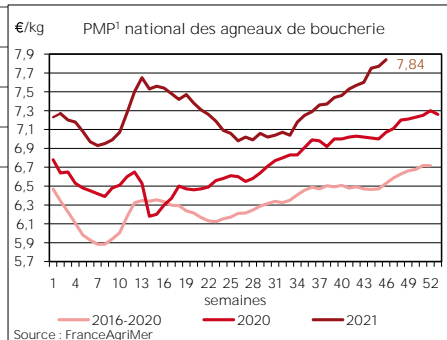
Cotation nationale pondérée

	s46	s46/s45	s46 2021/s46 2020	s46/moy 5 ans
(2 bassins) Carcasse d'agneau "R" - couvert 16 à 19 kg	8,05	1,0%	11,2%	18,6%
carcasse d'agneau "R" - ciré 16 à 19 kg	8,03	2,4%	13,7%	21,4%
carcasse d'agneau "O" - couvert 16 à 19 kg	7,60	-0,4%	10,5%	19,7%

Prix moyen européen

	s46	s46/s45	s46 2021/s46 2020
Union européenne	731,06	3,3%	22,9%
France	784,00	0,9%	10,9%
Espagne	779,54	2,0%	31,7%
Irlande	709,55	ND	38,5%

Source : Europa



Agneau détail GMS (€/kg)

	s46	s46/s45	s46 2021/s46 2020
Côte d'agneau (le kg)	ND		
Gigot d'agneau raccourci (le kg)	ND		

Source : FranceAgriMer, Réseau des nouvelles des marchés

1. Prix Moyen Pondéré

Porcins

Porc France entrée abattoir (€/kg)

Cotation nationale

	s46	s46/s45	s46 2021/s46 2020	s46/moy 5 ans
(5 bassins) Carcasse classe "S"	1,40	0,0%	-8,5%	-8,6%

Source : FranceAgriMer, Réseau des nouvelles des marchés

Cotation Rungis "Découpe" (€/kg)

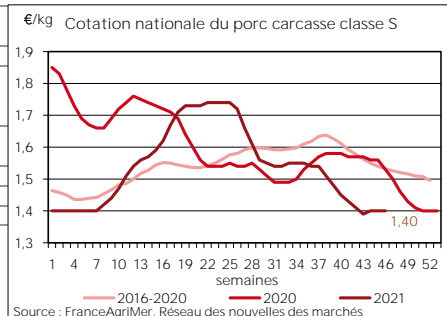
	s46	s46/s45	s46 2021/s46 2020	s46/moy 5 ans
Longe avec travers et palette	3,05	1,7%	-2,6%	1,3%
Poitrine sans hachage extra	3,32	0,6%	0,6%	6,4%
Jambon sans mouille	2,49	-1,2%	-3,5%	-0,7%

Source : FranceAgriMer, Réseau des nouvelles des marchés

Porc détail GMS (€/kg)

	s46	s46/s45	s46 2021/s46 2020
Côte de porc (le kg)	ND		
Rôti filet de porc (le kg)	ND		
Jambon blanc sans label	ND		

Source : FranceAgriMer, Réseau des nouvelles des marchés



Indices mensuels d'évolution du prix d'achat des pièces de porc pour la charcuterie

Les indices mensuels d'évolution du prix d'achat des pièces de porc pour la charcuterie sont élaborés à partir d'une enquête mensuelle réalisée par FranceAgriMer auprès d'un échantillon d'environ 50 entreprises volontaires représentatives du secteur. Ils concernent 24 pièces de porc, déclinées selon l'origine (France et UE).

Ces indices sont désormais publiés sur le site VISIONet de FranceAgriMer :

<https://visionet.franceagrimer.fr> - Données & chiffres - productions animales - état du marché - SUPPLÉMENT INDICES PIECES PORC

Sources : FranceAgriMer, Service Analyse économique des filières et OFPM, unité Elevage, sauf mention contraire

Volailles

Cotation Rungis "Découpe" (€/kg)

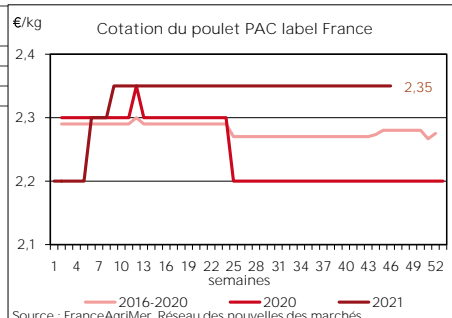
	s46	s46/s45	s46 2021/s46 2020	s46/moy 5 ans
Poulet PAC A	2,35	0,0%	6,8%	3,1%
Poulet PAC LABEL	4,20	0,0%	5,0%	5,0%
Dinde Filet	5,50	0,0%	1,9%	9,1%

Source : FranceAgriMer, Réseau des nouvelles des marchés

Volailles détail GMS (€/kg)

	s46	s46/s45	s46 2021/s46 2020
Poulet PAC standard	ND		
Poulet PAC LABEL			
Escalope de dinde			

Source : FranceAgriMer, Réseau des nouvelles des marchés



Lapins

Cotation nationale Lapin vif (€/kg)

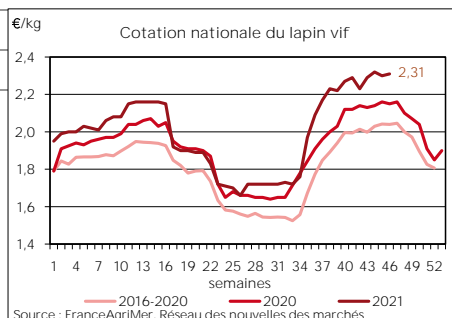
	s46	s46/s45	s46 2021/s46 2020	s46/moy 5 ans
Lapin vif hors réforme départ élevage	2,31	0,4%	7,4%	13%

Source : FranceAgriMer, Réseau des nouvelles des marchés

Lapin détail GMS (€/kg)

	s46	s46/s45	s46 2021/s46 2020
Lapin entier France (le kg)	10,08	3,2%	12,8%
Lapin cuisse France (le kg)	ND		

Source : FranceAgriMer, Réseau des nouvelles des marchés

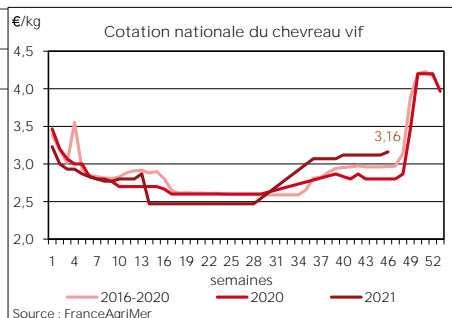


Chevreaux

Cotation nationale Chevreau vif (€/kg)

	s46	s46/s45	s46 2021/s46 2020	s46/moy 5 ans
Chevreau vif - 8 à 11 kg départ élevage	3,16	1,28%	12,86%	7%

Source : FranceAgriMer, Service Analyse économique des filières et OFPM, unité Elevage



Directrice de la publication : Christine Avelin / Rédaction : direction Marchés, études et prospective

12 rue Henri Rol-Tanguy - TSA 20002 / 93555 MONTREUIL Cedex
Tél. : 01 73 30 30 00 — www.franceagrimer.fr

FranceAgriMer
@FranceAgriMerFR