

CONJONCTURE VIANDES



Note Hebdomadaire

La publication de la note hebdomadaire Conjoncture Viandes de FranceAgriMer sera interrompue à partir de la semaine 1 de 2022

Les séries chronologiques hebdomadaires des cotations vif et entrée abattoir sont publiées sur le site VISIONet de FranceAgriMer, dans la rubrique Séries chronologiques > productions animales > viandes > COTATIONS VIANDES (par espèce) :

<https://visionet.franceagrimer.fr/Pages/SeriesChronologiques.aspx?menuurl=SeriesChronologiques/productions%20animales/viandes>

Les indices mensuels d'évolution du prix d'achat des pièces de porc pour la charcuterie sont publiés sur le site VISIONet de FranceAgriMer, dans la rubrique Données & chiffres > productions animales > état du marché > SUPPLÉMENT INDICES PIÈCES PORC :

<https://visionet.franceagrimer.fr/Pages/Statistiques.aspx?menuurl=Statistiques/productions%20animales/viandes/%C3%A9tat%20du%20march%C3%A9>

Les prix sur les marchés sont publiés sur le site RNM du Réseau des Nouvelles des Marchés, dans la rubrique Viande :

<https://rnm.franceagrimer.fr/prix?VIANDE>

Les cotations animales des pays européens sont publiées sur le site Europa de la Commission Européenne, dans la rubrique Alimentation, agriculture et pêche > Agriculture > Faits et chiffres > Marchés > Prix > Surveillance des prix par secteur > Produits animaux :

https://ec.europa.eu/info/food-farming-fisheries/farming/facts-and-figures/markets/prices/price-monitoring-sector/animal-products_fr

Semaine 47 (du 22 novembre 2021 au 28 novembre 2021)

Abréviations utilisées : sn = semaine n de l'année civile considérée et sn/sn-1 = variation hebdomadaire.
Les variations hebdomadaires ou annuelles sont exprimées en %.

Les prix sont exprimés en € hors taxes, sauf spécification contraire (TTC au stade détail).

Bovins

Gros Bovins entrée abattoir (€/kg)

Cotation nationale

(4 bassins)	s47	s47/s46	s47 2021/s47 2020	s47/moy 5 ans
Carcasse de vache "P3"	3,46	0,3%	24,9%	29,7%
Carcasse de vache "O3"	3,64	0,3%	20,5%	20,0%
Carcasse de vache "R3"	4,30	0,5%	8,0%	13,9%
Carcasse de jeune bovin "R3"	4,35	0,6%	20,4%	15,4%
Carcasse de génisse "R3"	4,36	0,6%	7,3%	11,2%
Carcasse de bœuf "R3"	4,14	0,7%	8,7%	12,5%

Prix moyen européen

des vaches	s47	s47/s46	s47 2021/s47 2020
Union européenne	340,80	0,5%	29,6%
France	372,62	0,4%	16,5%
Allemagne	356,49	-0,5%	56,4%
Belgique	281,40	1,2%	26,0%
Italie	295,05	1,5%	31,5%
Grèce	188,77	0,0%	-11,4%
Espagne	286,01	3,6%	33,0%
Portugal	231,61	0,1%	16,8%
Irlande	344,51	0,1%	27,2%

Source : Europa

Gros Bovins maigres (€/kg Vif)

Cotation nationale

(5 bassins)	s47	s47/s46	s47 2021/s47 2020	s47/moy 5 ans
Race Charolaise mâle "U" 350 kg	2,70	0,0%	10,2%	6,4%
Race Limousine mâle "U" 300 kg	2,84	0,0%	8,4%	4,2%

Prix moyen européen

des bovins maigres 6-12 mois	s47	s47/s46	s47 2021/s47 2020
Union européenne	2,68	-0,2%	12,8%
France	2,71	0,0%	9,7%
Espagne	2,54	0,4%	6,3%
Italie	2,93	0,0%	5,0%

Source : Europa

Veau de 8 Jours (€/tête)

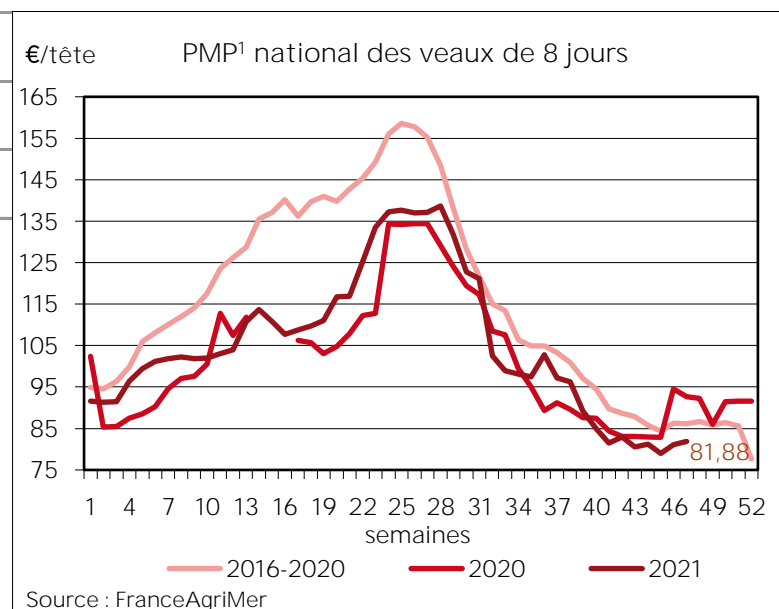
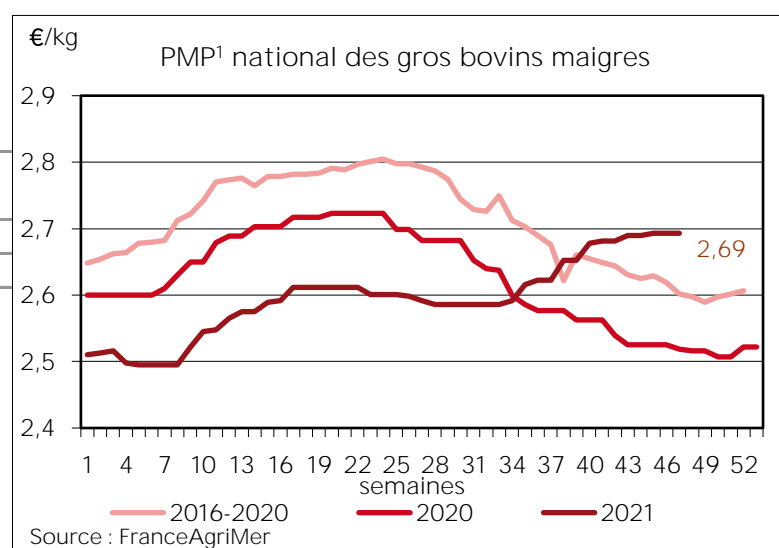
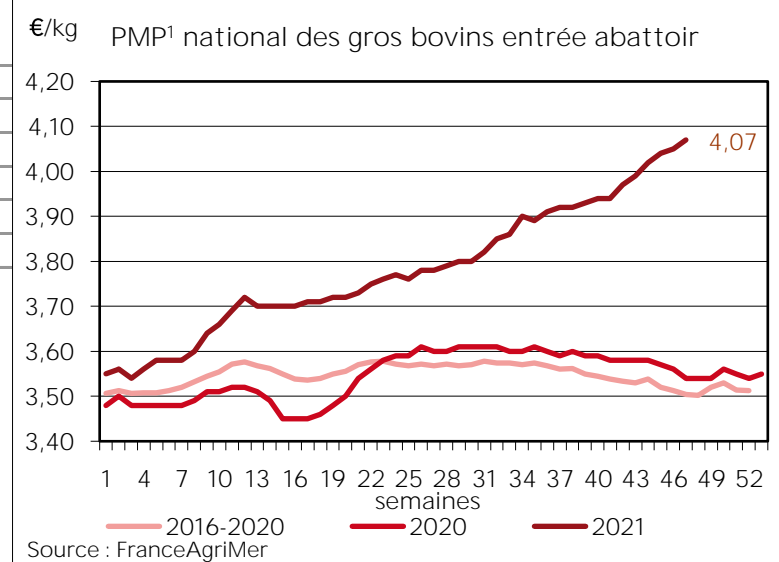
Cotation nationale

(9 marchés)	s47	s47/s46	s47 2021/s47 2020	s47/moy 5 ans
Veau de conformation standard tous croisements - mâle - 50-60 kg	200,59	1,1%	-2,1%	-9,8%
Veau de conformation standard race laitière - mâle - 45 à 50 kg	52,14	0,2%	-2,5%	-6,8%

Prix moyen européen

des veaux de type lait	s47	s47/s46	s47 2021/s47 2020
Union européenne	91,46	1,3%	42,7%
France	41,00	0,0%	0,0%
Allemagne	79,58	-6,5%	118,3%
Pays-Bas	101,00	-7,3%	304,0%
Italie	110,10	-0,1%	28,1%
Espagne	103,28	4,9%	30,7%
Irlande	116,12	26,7%	3,8%

Source : Europa



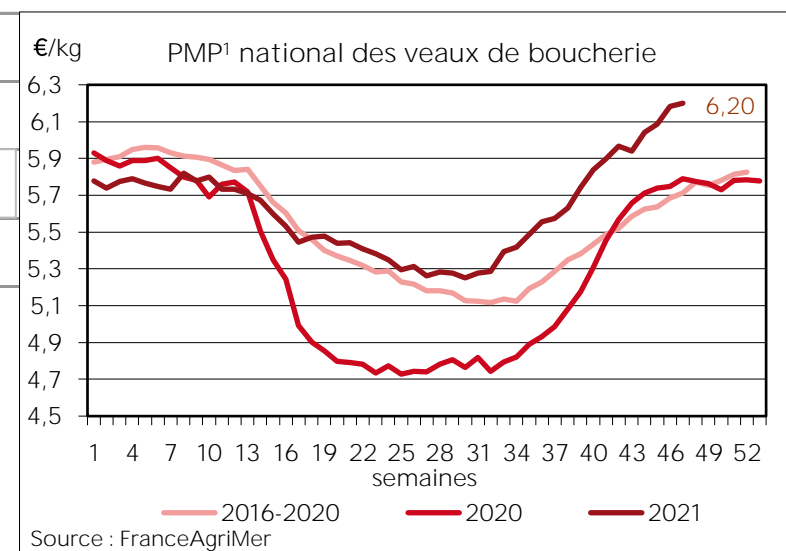
Sources : FranceAgriMer, Service Analyse économique des filières et OFPM, unité Élevage, sauf mention contraire

1. Prix Moyen Pondéré

Veau de Boucherie (€/kg)

Cotation nationale	s47	s47/s46	s47 2021/s47 2020	s47/moy 5 ans
(2 bassins)				
Carcasse de veau élevé au pis "U" rose très clair	9,63	3,8%	4,8%	4,4%
Carcasse de veau non élevé au pis "U" rose très clair	ND			
Carcasse de veau non élevé au pis "O" rose très clair	6,52	4,2%	12,4%	11,9%
Prix moyen européen	s47	s47/s46	s47 2021/s47 2020	
Union européenne	570,84	0,0%	16,8%	
France	632,00	0,2%	6,9%	
Belgique	655,25	0,7%	17,6%	
Pays-Bas	520,95	0,8%	27,7%	
Italie	561,50	-1,2%	15,4%	

Source : Europa



Viande bovine détail GMS (€/kg)

	s47	s47/s46	s47 2021/s47 2020
Steak haché 15% mat. Grasse (le kg)	11,17	-0,2%	0,4%

Source : FranceAgriMer, Réseau des nouvelles des marchés

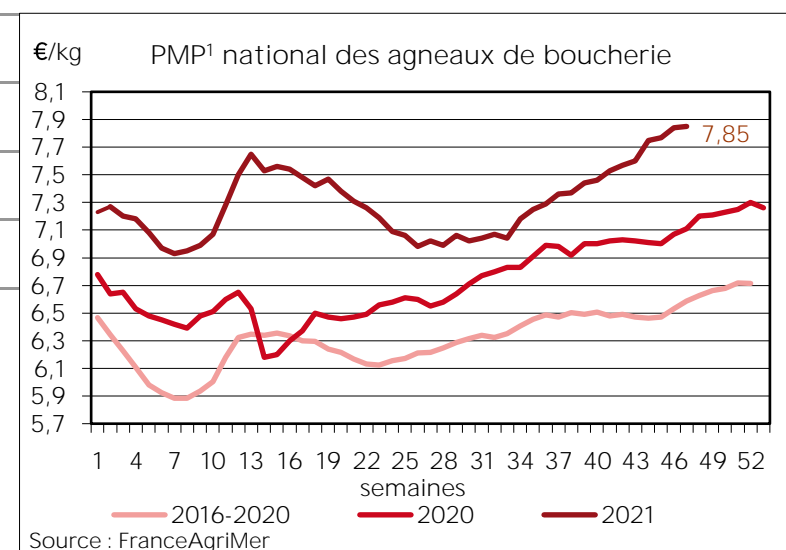
1. Prix Moyen Pondéré

Ovins

Agneau de Boucherie entrée abattoir (€/kg)

Cotation nationale pondérée	s47	s47/s46	s47 2021/s47 2020	s47/moy 5 ans
(2 bassins)				
Carcasse d'agneau "R" - couvert 16 à 19 kg	8,05	0,0%	10,3%	18,0%
carcasse d'agneau "R" - ciré 16 à 19 kg	7,95	-1,0%	10,4%	18,2%
carcasse d'agneau "O" - couvert 16 à 19 kg	7,67	0,9%	12,5%	21,3%
Prix moyen européen	s47	s47/s46	s47 2021/s47 2020	
Union européenne	731,59	0,1%	21,8%	
France	785,00	0,1%	10,4%	
Espagne	784,14	0,6%	32,5%	
Irlande	693,76	-2,2%	32,9%	

Source : Europa



1. Prix Moyen Pondéré

Porcins

Porc France entrée abattoir (€/kg)

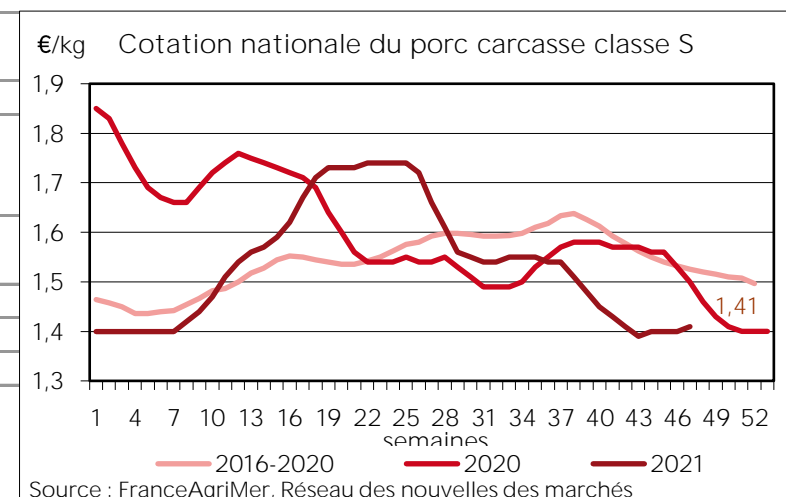
Cotation nationale	s47	s47/s46	s47 2021/s47 2020	s47/moy 5 ans
(5 bassins)				
Carcasse classe "S"	1,41	0,7%	-6,0%	-7,6%

Source : FranceAgriMer, Réseau des nouvelles des marchés

Cotation Rungis "Découpe" (€/kg)

	s47	s47/s46	s47 2021/s47 2020	s47/moy 5 ans
Longe avec travers et palette	3,07	0,7%	-0,6%	1,6%
Poitrine sans hachage extra	3,27	-1,5%	0,3%	-22,5%
Jambon sans mouille	2,48	-0,4%	-2,4%	-5,4%

Source : FranceAgriMer, Réseau des nouvelles des marchés



Indices mensuels d'évolution du prix d'achat des pièces de porc pour la charcuterie

Les indices mensuels d'évolution du prix d'achat des pièces de porc pour la charcuterie sont élaborés à partir d'une enquête mensuelle réalisée par FranceAgriMer auprès d'un échantillon d'environ 50 entreprises volontaires représentatives du secteur. Ils concernent 24 pièces de porc, déclinées selon l'origine (France et UE).

Ces indices sont désormais publiés sur le site VISIONet de FranceAgriMer :

<https://visionet.franceagrimer.fr> - Données & chiffres - productions animales - état du marché - SUPPLÉMENT INDICES PIÈCES PORC

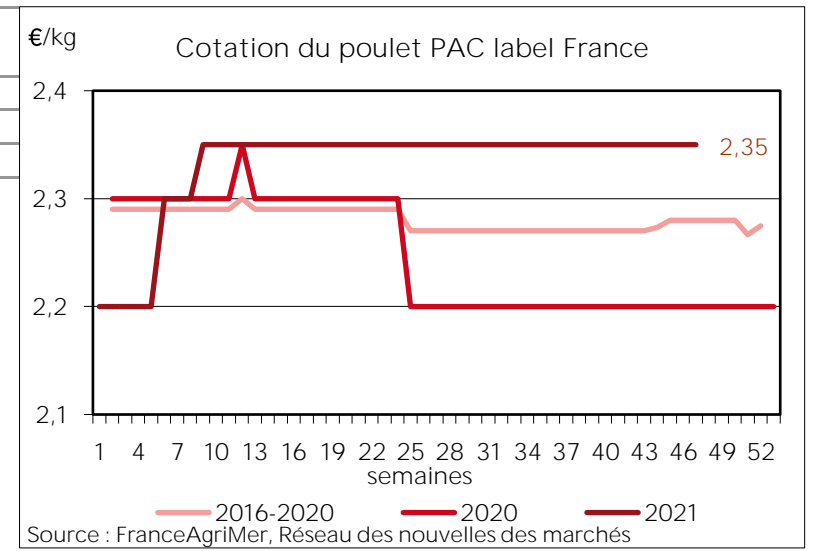
Sources : FranceAgriMer, Service Analyse économique des filières et OFPM, unité Élevage, sauf mention contraire

Volailles

Cotation Rungis "Découpe" (€/kg)

	s47	s47/s46	s47 2021/s47 2020	s47/moy 5 ans
Poulet PAC A	2,35	0,0%	6,8%	3,1%
Poulet PAC LABEL	4,20	0,0%	5,0%	5,0%
Dinde Filet	5,50	0,0%	1,9%	9,1%

Source : FranceAgriMer, Réseau des nouvelles des marchés



Lapins

Cotation nationale Lapin vif (€/kg)

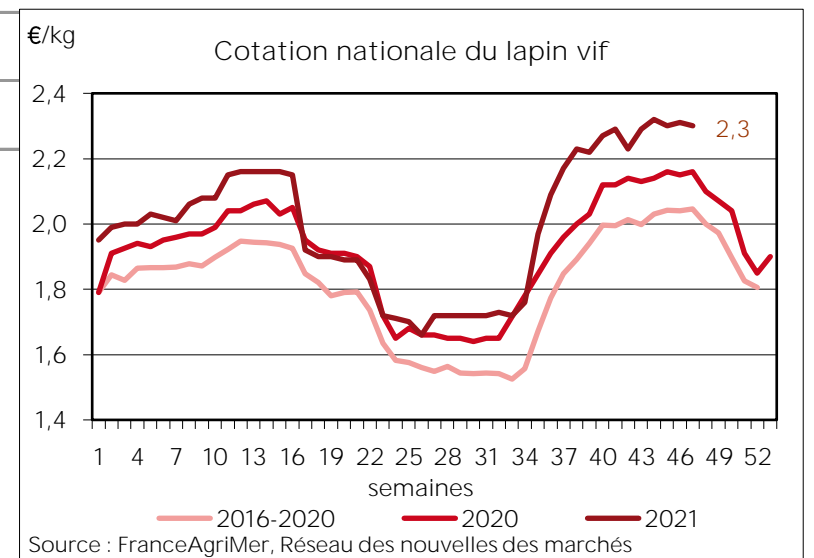
	s47	s47/s46	s47 2021/s47 2020	s47/moy 5 ans
Lapin vif hors réforme départ élevage	2,30	-0,4%	6,5%	12%

Source : FranceAgriMer, Réseau des nouvelles des marchés

Lapin détail GMS (€/kg)

	s47	s47/s46	s47 2021/s47 2020
Lapin entier France (le kg)	9,98	-1,0%	12,5%

Source : FranceAgriMer, Réseau des nouvelles des marchés

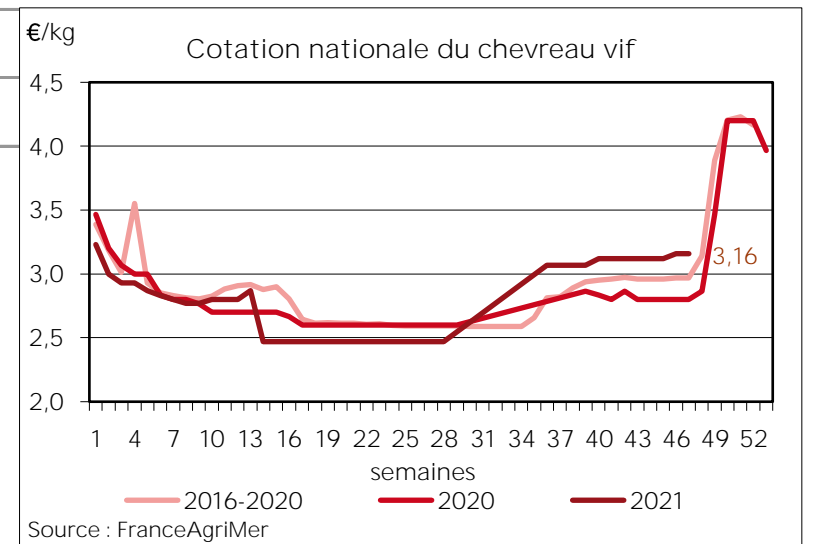


Chevreaux

Cotation nationale Chevreau vif (€/kg)

	s47	s47/s46	s47 2021/s47 2020	s47/moy 5 ans
Chevreau vif - 8 à 11 kg départ élevage	3,16	0,00%	12,86%	6%

Source : FranceAgriMer, Service Analyse économique des filières et OFPM, unité Élevage



Directrice de la publication : Christine Avelin / Rédaction : direction Marchés, études et prospective

12 rue Henri Rol-Tanguy - TSA 20002 / 93555 MONTREUIL Cedex
Tél. : 01 73 30 30 00 - www.franceagrimer.fr

FranceAgriMer
@FranceAgriMerFR