

Sem. 7
Tableau de bord de la semaine

Source : FranceAgrimer		Dernière semaine (7)			
		Evol./2021	Evol./ S-1	2022	2021
Cotations €/ kgec sauf broutards, donnés en €/ kg vif	Vaches R	+ 16,6%	+ 7 ct	4,63 €	3,97 €
	Vaches O	+ 33,2%	+ 11 ct	4,09 €	3,07 €
	JB U	+ 24,7%	+ 6 ct	4,85 €	3,89 €
	JB R	+ 26,1%	+ 7 ct	4,68 €	3,71 €
	Brtrd CHL 350kg	+ 18,9%	+ 6 ct	2,96 €	2,49 €
	Brtrd LIM 350 kg	+ 13,8%	+ 3 ct	2,97 €	2,61 €
	Veaux	+ 9,8%	+ 2 ct	6,29 €	5,73 €
Agneaux	+ 8,4%	- 1 ct	7,51 €	6,93 €	

Source : DGAL d'après TRACE		Dernière semaine (7)			Moy 4 dernières semaines (S4 à S7)		
		Evolution	2022	2021	Evolution	2022	2021
Export Vif têtes	Italie	+ 3,8%	18 567	17 895	- 5,5%	19 308	20 430
	Espagne	- 2,6%	9 209	9 456	- 7,7%	9 099	9 859
	Total	+ 1,6%	27 776	27 351	- 6,2%	28 407	30 289

Source : Normabev		Dernière semaine (7)			Moy 4 dernières semaines (S4 à S7)		
		Evolution	2022	2021	Evolution	2022	2021
Abattage têtes	JB Viande	- 13,9%	10 077	11 699	- 12,9%	10 042	11 528
	Vaches Viande	- 3,2%	14 029	14 489	- 3,1%	13 891	14 330
	Vaches Mixte et Lait	- 9,5%	17 436	19 266	- 10,1%	18 683	20 775
	Total Gros Bovins	- 7,6%	55 338	59 902	- 7,7%	55 943	60 613
	Veaux	- 1,5%	22 296	22 639	- 2,2%	21 974	22 465

Sources : IRI et Nielsen		Dernière semaine (6)			Moy 4 dernières semaines (S3 à S6)		
		Evolution	2022	2021	Evolution	2022	2021
Consommation GMS milliers €	Viande brute (hors volaille)	- 7,4%	88 762	95 822	- 7,0%	88 213	94 867
	Haché de bœuf frais	- 6,1%	14 971	15 938	- 5,4%	15 153	16 012
	Haché de bœuf surgelé	- 4,0%	8 474	8 823	- 5,5%	8 893	9 411

Sources : Kantar		Dernier mois (Décembre)			Cumul annuel (Janvier à Décembre)		
		Evolution	2021	2020	Evolution	2021	2020
Conso. boucherie artisanale Viandes hors volaille, milliers €		- 10,1%	195 483	217 343	- 3,8%	2 440 661	2 536 416

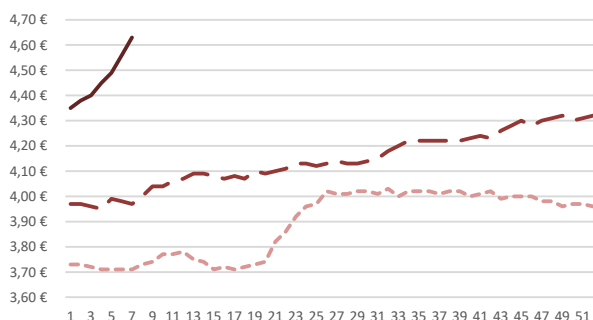
Les pages suivantes détaillent l'historique et donnent plus d'informations sur l'ensemble de ces indicateurs

COTATIONS ENTRÉE ABATTOIR (HEBDO)

Sem. 7

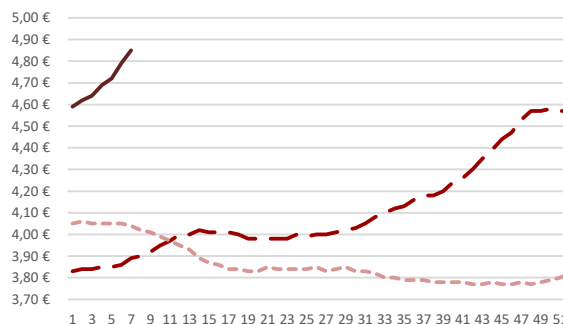
Source : FranceAgriMer

Cotations françaises des Vaches R (€/Kgec)



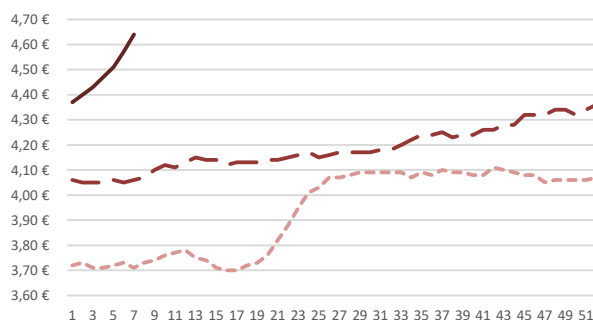
Sem. 7
2022 4,63 €
2021 3,97 €
Var. /2021 : 0,66 €
Var. /sem. 6 : 0,07 €

Cotations françaises des JB U (€/Kgec)



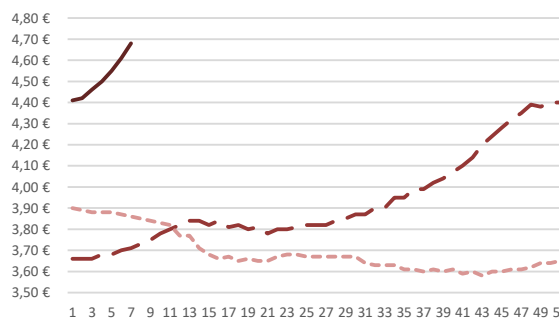
Sem. 7
2022 4,85 €
2021 3,89 €
Var. /2021 : 0,96 €
Var. /sem. 6 : 0,06 €

Cotations françaises des Vaches R= (€/Kgec)



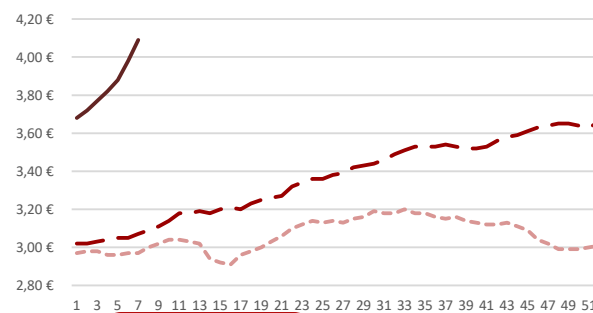
Sem. 7
2022 4,64 €
2021 4,06 €
Var. /2021 : 0,58 €
Var. /sem. 6 : 0,07 €

Cotations françaises des JB R (€/Kgec)



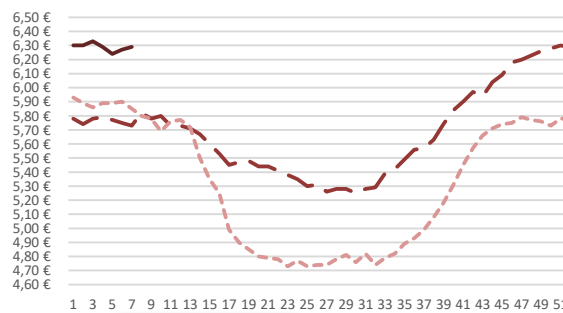
Sem. 7
2022 4,68 €
2021 3,71 €
Var. /2021 : 0,97 €
Var. /sem. 6 : 0,07 €

Cotations françaises des Vaches O (€/Kgec)



Sem. 7
2022 4,09 €
2021 3,07 €
Var. /2021 : 1,02 €
Var. /sem. 6 : 0,11 €

PMP des veaux de boucherie (€/Kgec)



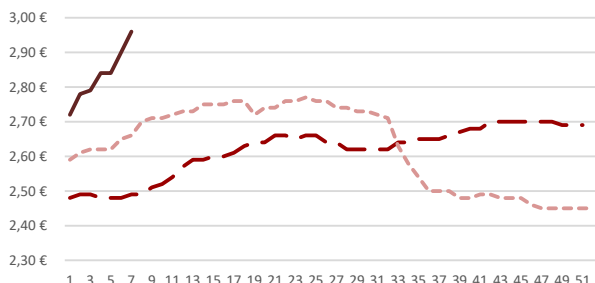
Sem. 7
2022 6,29 €
2021 5,73 €
Var. /2021 : 0,56 €
Var. /sem. 6 : 0,02 €

COTATIONS BROUTARDS (HEBDO)

Sem. 7

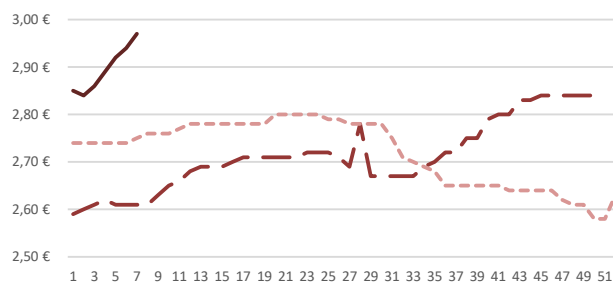
Source : FranceAgriMer

Cotations françaises Charolais U mâle 6-12 mois
350 Kg (€/Kg vif)



Sem. 7	
2022	2,96 €
2021	2,49 €
Var. /2021 : 0,47 €	
Var. /sem. 6 : 0,06 €	

Cotations françaises Limousin U mâle 6-12 mois 350
Kg (€/Kg vif)



Sem. 7	
2022	2,97 €
2021	2,61 €
Var. /2021 : 0,36 €	
Var. /sem. 6 : 0,03 €	

EXPORT VIF*

Sem. 7

Source : DGAL d'après TRACE

Export vif - Destination Italie



Sem. 7	
2022	18 567
2021	17 895
Var. /2021 : 3,8%	

Cumul 4 sem.	2022	2021	Année-1
P 1 S 1 - 4	77 304	87 481	-11,6%
P 2 S 5 - 7	56 202	58 915	-4,6%
P 3	-	-	-
P 4	-	-	-
P 5	-	-	-
P 6	-	-	-
P 7	-	-	-
P 8	-	-	-
P 9	-	-	-
P 10	-	-	-
P 11	-	-	-
P 12	-	-	-
P 13	-	-	-
Cumul à date	133 506	146 396	-8,8%

Export vif - Destination Espagne



Sem. 7	
2022	9 209
2021	9 456
Var. /2021 : -2,6%	

Cumul 4 sem.	2022	2021	Année-1
P 1 S 1 - 4	43 077	48 693	-11,5%
P 2 S 5 - 7	27 019	28 841	-6,3%
P 3	-	-	-
P 4	-	-	-
P 5	-	-	-
P 6	-	-	-
P 7	-	-	-
P 8	-	-	-
P 9	-	-	-
P 10	-	-	-
P 11	-	-	-
P 12	-	-	-
P 13	-	-	-
Cumul à date	70 096	77 534	-9,6%

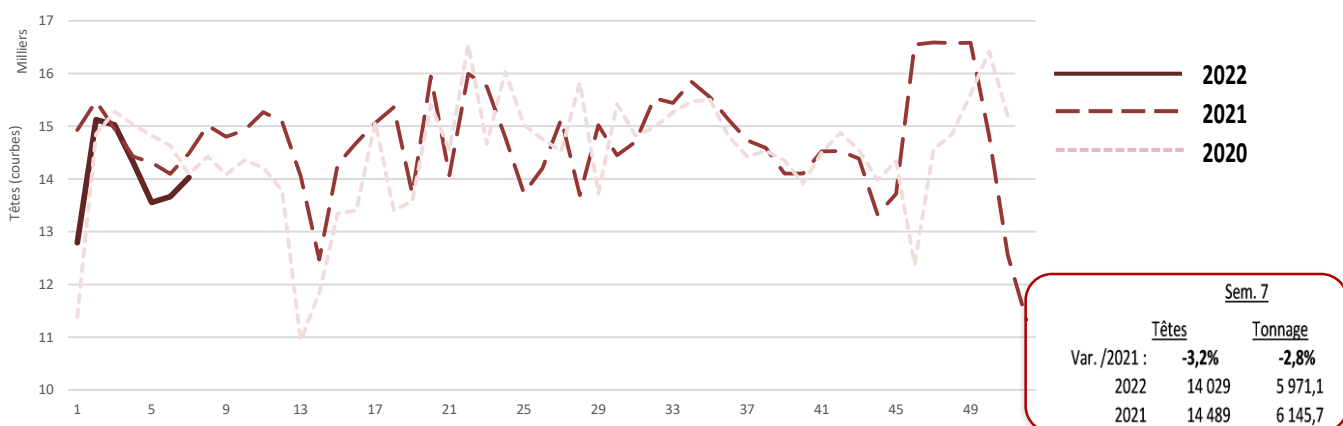
*Attention, le décalage de certains jours fériés peut expliquer de fortes variations dans la comparaison hebdomadaire d'une année sur l'autre
Voir le tableau des jours fériés en fin de document

ABATTAGES BOVINS*

Sem. 7

Source : NORMABEV

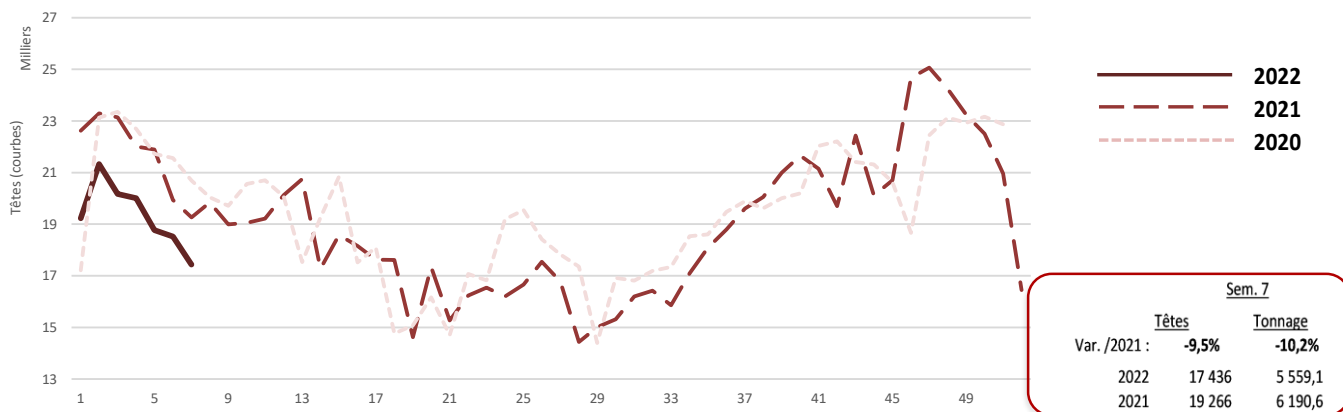
Abattages vaches viande (abattoirs de plus de 1.500 t / an)



Cumul 4 sem.		P 1	P 2	P 3	P 4	P 5	P 6	P 7	P 8	P 9	P 10	P 11	P 12	P 13	Cumul à date
		S 1 - 4	S 5 - 7	-	-	-	-	-	-	-	-	-	-	-	
TÊTES	Année-1	-4,2%	-3,8%												-4,1%
	2022	57 257	41 248												98 505
	2021	59 780	42 896												102 676
	2020	56 547	43 547												100 094

TONNAGE	Année-1	-3,9%	-3,4%												-3,7%
	2022	24 427	17 593												42 020
	2021	25 420	18 208												43 628
	2020	23 949	18 343												42 292

Abattages vaches mixtes et lait (abattoirs de plus de 1.500 t / an)



Cumul 4 sem.		P 1	P 2	P 3	P 4	P 5	P 6	P 7	P 8	P 9	P 10	P 11	P 12	P 13	Cumul à date
		S 1 - 4	S 5 - 7	-	-	-	-	-	-	-	-	-	-	-	
TÊTES	Année-1	-11,3%	-10,4%												-11,0%
	2022	80 732	54 727												135 459
	2021	91 061	61 088												152 149
	2020	86 392	63 984												150 376

TONNAGE	Année-1	-11,9%	-10,7%												-11,4%
	2022	25 754	17 476												43 231
	2021	29 226	19 561												48 788
	2020	27 798	20 567												48 365

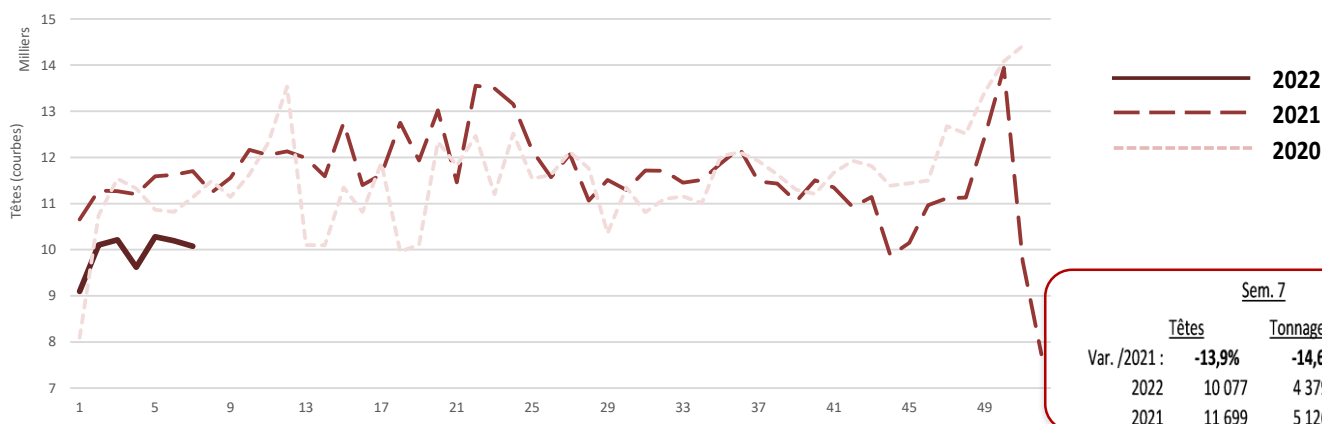
*Attention, le décalage de certains jours fériés peut expliquer de fortes variations dans la comparaison hebdomadaire d'une année sur l'autre
Voir le tableau des jours fériés en fin de document

ABATTAGES BOVINS*

Sem. 7

Source : NORMABEV

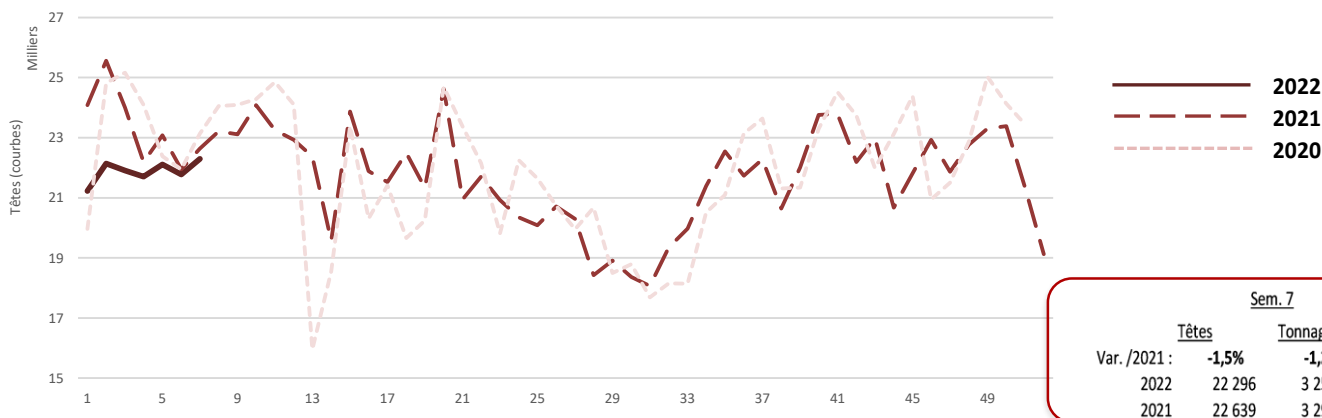
Abattages JB viande (abattoirs de plus de 1.500 t / an)



Cumul 4 sem.		P 1	P 2	P 3	P 4	P 5	P 6	P 7	P 8	P 9	P 10	P 11	P 12	P 13	Cumul à date
		S 1 - 4	S 5 - 7	-	-	-	-	-	-	-	-	-	-	-	
TÊTES	Année-1	-12,1%	-12,5%												-12,3%
	2022	39 026	30 549												69 575
	2021	44 403	34 912												79 315
	2020	41 691	32 815												74 506

TONNAGE	Année-1	-13,3%	-13,4%												-13,3%
	2022	16 973	13 284												30 257
	2021	19 581	15 335												34 916
	2020	18 160	14 295												32 455

Abattages veaux (abattoirs de plus de 2.000 têtes / an)



Cumul 4 sem.		P 1	P 2	P 3	P 4	P 5	P 6	P 7	P 8	P 9	P 10	P 11	P 12	P 13	Cumul à date
		S 1 - 4	S 5 - 7	-	-	-	-	-	-	-	-	-	-	-	
TÊTES	Année-1	-9,2%	-2,2%												-6,3%
	2022	86 978	66 188												153 166
	2021	95 837	67 671												163 508
	2020	94 037	67 468												161 505

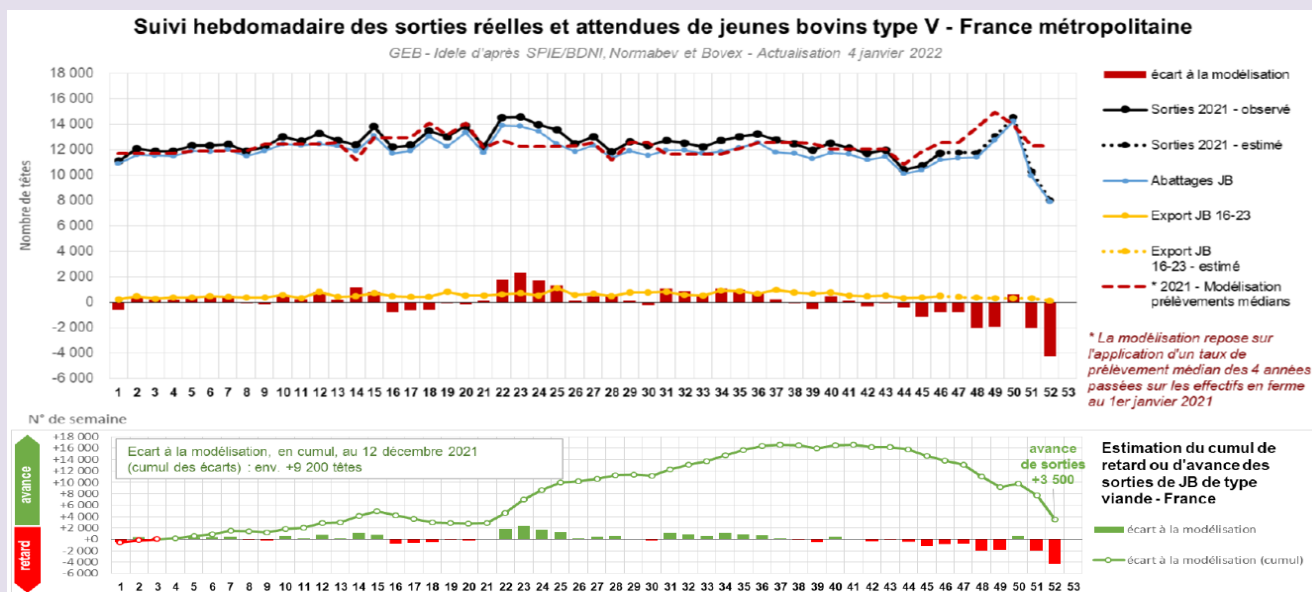
TONNAGE	Année-1	-7,5%	-1,0%												-4,8%
	2022	12 703	9 655												22 358
	2021	13 730	9 752												23 482
	2020	13 434	9 678												23 112

*Attention, le décalage de certains jours fériés peuvent expliquer de fortes variations dans la comparaison d'une semaine une année sur l'autre
Voir le tableau des jours fériés en fin de document

FOCUS JEUNE BOVIN

Sem. 52

Sources : Idele d'après SPIE-BDNI / NORMABEV



En cumul depuis le début de l'année, les sorties de JB (abattage et export) sont supérieures de 3 500 têtes aux prévisions. Cela traduit un écoulement dynamique des JB.

CONSOMMATION VIANDE DE BOUCHERIE BRUTE

Sem. 6

Source : IRI

Viande de boucherie hors volaille (Ventes en valeur / en milliers d'euros)



Cumul 4 sem. (en milliers d'euros)

	P 1 S 1 - 4	P 2 S 5 - 6	P 3	P 4	P 5	P 6	P 7	P 8	P 9	P 10	P 11	P 12	P 13	Cumul à date
Année-1	-8,1%	-5,0%												-7,2%
2022	378 642	179 321												557 963
2021	412 182	188 787												600 969
2020	396 379	181 603												577 982

CONSOMMATION STEACK HACHÉ

Sem. 6

Source : NIELSEN

Viande hachée fraîche (Ventes en valeur / en milliers d'euros)

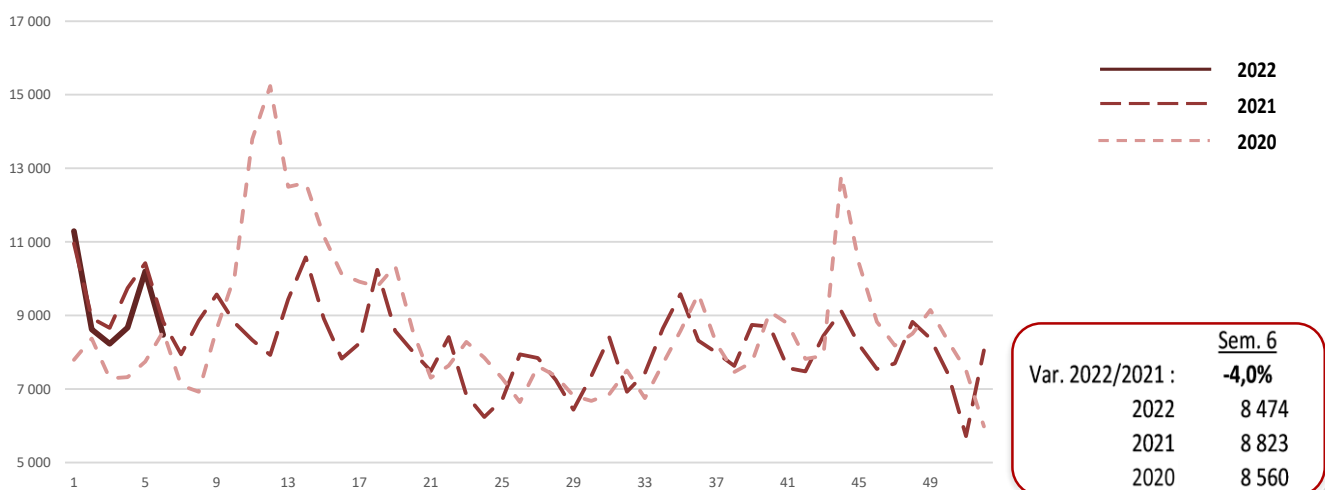


Cumul 4 sem. (en milliers d'euros)

	P 1 S 1 - 4	P 2 S 5 - 6	P 3	P 4	P 5	P 6	P 7	P 8	P 9	P 10	P 11	P 12	P 13	Cumul à date
Année-1	-3,7%	-5,1%												-4,2%
2022	64 020	30 345												94 365
2021	66 500	31 984												98 484
2020	55 228	27 933												83 161

Source : NIELSEN

Viande hachée surgelée (Ventes en valeur / en milliers d'euros)



Cumul 4 sem. (en milliers d'euros)

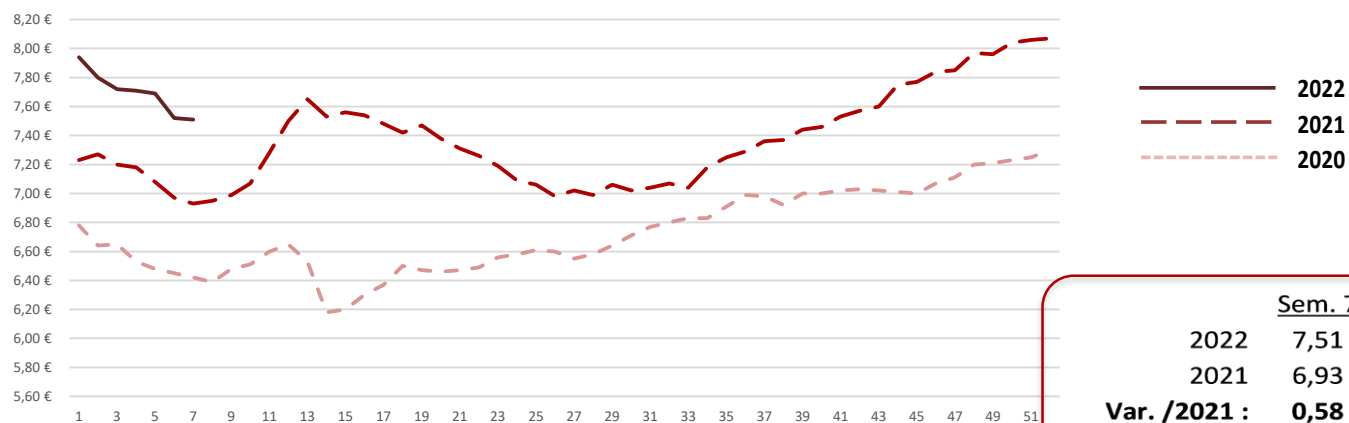
	P 1 S 1 - 4	P 2 S 5 - 6	P 3	P 4	P 5	P 6	P 7	P 8	P 9	P 10	P 11	P 12	P 13	Cumul à date
Année-1	-3,8%	-3,0%												-3,5%
2022	36 809	18 675												55 484
2021	38 281	19 243												57 524
2020	30 769	16 301												47 070

PRIX MOYEN PONDÉRÉ ENTRÉE ABATTOIR (HEBDO)

Sem. 7

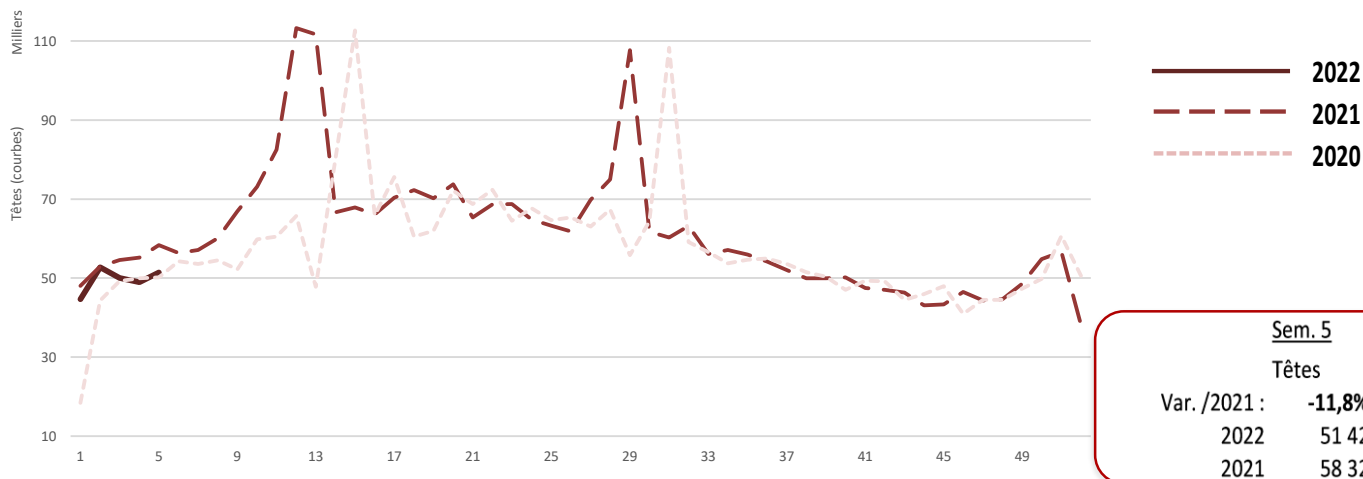
Source : FranceAgriMer

PMP des agneaux de boucherie (€/Kg)



Sem. 5

Abattages Ovins (Echantillon Ovinfos)



Cumul 4 sem.		P 1	P 2	P 3	P 4	P 5	P 6	P 7	P 8	P 9	P 10	P 11	P 12	P 13	Cumul à date
		S 1 - 4	S 5 - 6	-	-	-	-	-	-	-	-	-	-	-	
TÊTES	Année-1	-6,9%	-11,8%												-7,9%
	2022	196 390	51 428												247 818
	2021	210 834	58 320												269 154
	2020	162 032	50 163												212 195

Notice méthodologique

Cotations

Les données relatives aux cotations proviennent de FranceAgrimer, qui centralise les cotations entrée abattoir des animaux abattus en France, et les cotations maigres des animaux destinés à l'élevage, en France ou à l'étranger.

Exportation d'animaux vifs

Les données relatives à l'exportation d'animaux vifs proviennent du système de gestion communautaire des mouvements d'animaux (TRACE). Ces données ne permettent pas de connaître ni les catégories ni l'âge des animaux, mais permettent de suivre en temps réel l'ensemble des bovins exportés vers les pays de l'Union Européenne. Elles sont fournies avec l'appui de la DGAL. Pour rappel, l'Italie (60%) et l'Espagne(30%) accueillent à eux seuls 90% des bovins exportés chaque année.

Suivi du surstock de JB

Le suivi du surstock de Jeunes Bovins est modélisé par l'Institut de l'élevage à partir des données SPIE/BDNI et des données d'abattage de Normabev.

Il compare les sorties réelles de Jeunes Bovins Viande aux sorties qui étaient prévues hors crise. Ces sorties prévues sont issues d'une modélisation basée sur les sorties des années 2017-2019.

Abattage

Les données d'abattages de gros bovins et de veaux proviennent du système de Circulation Nationale des Informations d'Abattage géré par Normabev.

Pour les gros bovins, les données présentées sont extraites des notifications d'abattage des abattoirs métropolitains de plus de 1.500 tonnes qui représentent 95,5% du volume abattu.

Pour les veaux, les données présentées sont extraites des notifications d'abattage des abattoirs métropolitains de plus de 2.000 têtes qui représentent 94,5% des animaux abattus.

Pour les ovins, les données présentées sont issues d'un échantillon représentatif de notifications à OVINFOS de déchargement en abattoir d'ovins (agneaux+adultes), qui représente 75% des animaux abattus.

Consommation

Le suivi des viandes brutes couvre le chiffre d'affaire de l'ensemble des viandes de boucherie, hormis la volaille, qui sont vendues sous des formats poids variable (rayon trad' ou UVCM en libre service), en hyper et supermarché. Les données sont fournies par le panel distributeur IRI. IRI analyse les informations transmises par les distributeurs via les codes-barres EAN scannés en sortie de caisse. Toutefois, compte tenu de la multiplicité des codes-barres utilisés par les enseignes pour les produits à poids variable, il n'est pas possible d'accéder à un degré de détail plus fin que celui du total boucherie, ni au volume des produits concernés.

Les données relatives au suivi de la viande hachée proviennent également du panel IRI. Les données, données en chiffre d'affaire, sont également issues de l'analyse des codes-barres EAN mais uniquement pour les produits vendus sous des formats poids fixes (UVCI en libre service ou drive). Avec le poids fixe, il est possible d'accéder à des catégories plus fines comme la viande hachée.

	2022	2021
1er Janvier	Semaine 52, samedi (5 jours)	Semaine 53, vendredi (4 jours)
Lundi de Pâques	Semaine 16 (4 jours)	Semaine 14 (4 jours)
1er Mai	Semaine 17, dimanche (5 jours)	Semaine 17, samedi (5 jours)
8 Mai	Semaine 18, dimanche (5 jours)	Semaine 18, samedi (5 jours)
Jedi de l'Ascension	Semaine 21 (4 jours)	Semaine 19 (4 jours)
Lundi de Pentecôte	Semaine 23 (4 jours)	Semaine 21 (4 jours)
14 Juillet	Semaine 28, jeudi (4 jours)	Semaine 28, mercredi (4 jours)
15 Août	Semaine 33, lundi (4 jours)	Semaine 32, dimanche (5 jours)
Toussaint	Semaine 44, mardi (4 jours)	Semaine 44, lundi (4 jours)
11 Novembre	Semaine 45, vendredi (4 jours)	Semaine 45, jeudi (4 jours)
Noël	Semaine 51, dimanche (5 jours)	Semaine 51, samedi (5 jours)

La conception de ce bulletin a été réalisée avec l'appui de Normabev.