

Sem. 8
Tableau de bord de la semaine

Source : FranceAgrimer		Dernière semaine (8)				
		Evol./2021	Evol./ S-1	2022	2021	
Cotations	Vaches R	+ 17,8%	+ 8 ct	4,71 €	4,00 €	
	Vaches O	+ 36,6%	+ 13 ct	4,22 €	3,09 €	
	JB U	+ 26,2%	+ 7 ct	4,92 €	3,90 €	
	€ / kgec	JB R	+ 27,1%	+ 6 ct	4,74 €	3,73 €
	sauf broutards, donnés en € / kg vif	Brtrd CHL 350kg	+ 22,1%	+ 8 ct	3,04 €	2,49 €
		Brtrd LIM 350 kg	+ 15,3%	+ 4 ct	3,01 €	2,61 €
		Veaux	+ 7,6%	- 3 ct	6,26 €	5,82 €
	Agneaux	+ 6,8%	- 9 ct	7,42 €	6,95 €	

Source : DGAL d'après TRACE		Dernière semaine (7)			Moy 4 dernières semaines (S4 à S7)		
		Evolution	2022	2021	Evolution	2022	2021
Export Vif	Italie	+ 3,8%	18 567	17 895	- 5,5%	19 308	20 430
	Espagne	- 2,6%	9 209	9 456	- 7,7%	9 099	9 859
	Total	+ 1,6%	27 776	27 351	- 6,2%	28 407	30 289
têtes							

Source : Normabev		Dernière semaine (8)			Moy 4 dernières semaines (S5 à S8)		
		Evolution	2022	2021	Evolution	2022	2021
Abattage	JB Viande	- 3,4%	10 864	11 241	- 10,2%	10 358	11 538
	Vaches Viande	- 4,8%	14 297	15 013	- 4,0%	13 895	14 477
	Vaches Mixte et Lait	- 6,5%	18 552	19 844	- 11,8%	18 328	20 775
	Total Gros Bovins	- 5,0%	57 627	60 639	- 7,2%	56 090	60 427
	Veaux	- 7,7%	21 415	23 209	- 3,6%	21 904	22 720
têtes							

Sources : IRI et Nielsen		Dernière semaine (7)			Moy 4 dernières semaines (S4 à S7)		
		Evolution	2022	2021	Evolution	2022	2021
Consommation GMS	Viande brute (hors volaille)	- 7,0%	86 727	93 228	- 6,7%	88 264	94 638
	Haché de bœuf frais	- 2,4%	14 968	15 331	- 4,2%	15 196	15 861
	Haché de bœuf surgelé	- 4,6%	7 575	7 942	- 5,4%	8 730	9 232
milliers €							

Sources : Kantar		Dernier mois (Décembre)			Cumul annuel (Janvier à Décembre)		
		Evolution	2021	2020	Evolution	2021	2020
Conso. boucherie artisanale		- 10,1%	195 483	217 343	- 3,8%	2 440 661	2 536 416
Viandes hors volaille, milliers €							

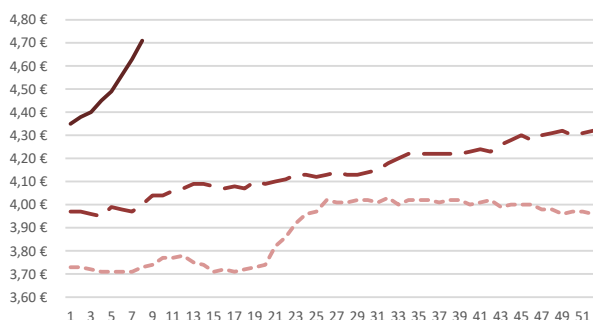
Les pages suivantes détaillent l'historique et donnent plus d'informations sur l'ensemble de ces indicateurs

COTATIONS ENTRÉE ABATTOIR (HEBDO)

Sem. 8

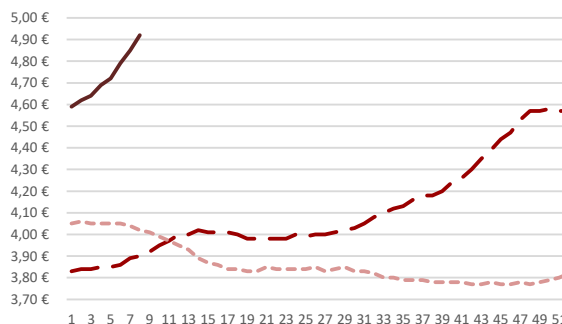
Source : FranceAgriMer

Cotations françaises des Vaches R (€/Kgec)



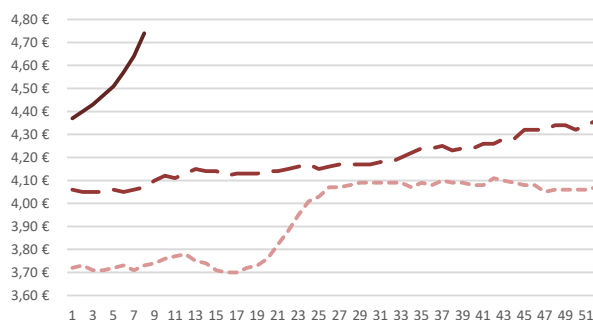
Sem. 8	
2022	4,71 €
2021	4,00 €
Var. /2021 :	0,71 €
Var. /sem. 7 :	0,08 €

Cotations françaises des JB U (€/Kgec)



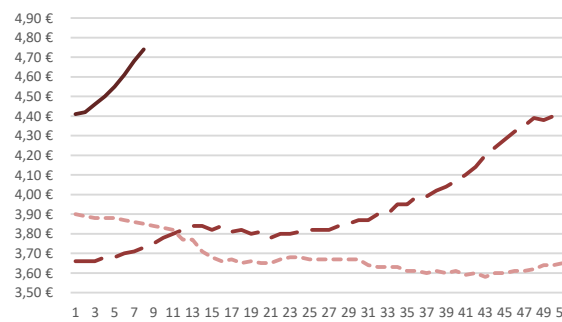
Sem. 8	
2022	4,92 €
2021	3,90 €
Var. /2021 :	1,02 €
Var. /sem. 7 :	0,07 €

Cotations françaises des Vaches R= (€/Kgec)



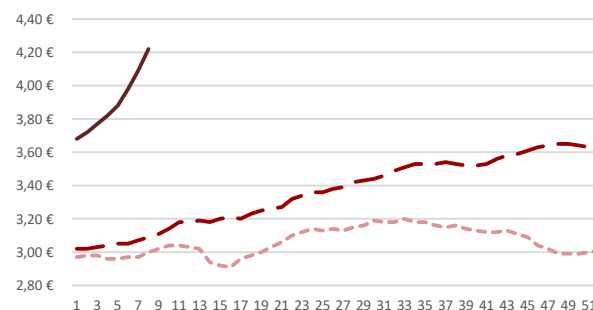
Sem. 8	
2022	4,74 €
2021	4,07 €
Var. /2021 :	0,67 €
Var. /sem. 7 :	0,10 €

Cotations françaises des JB R (€/Kgec)



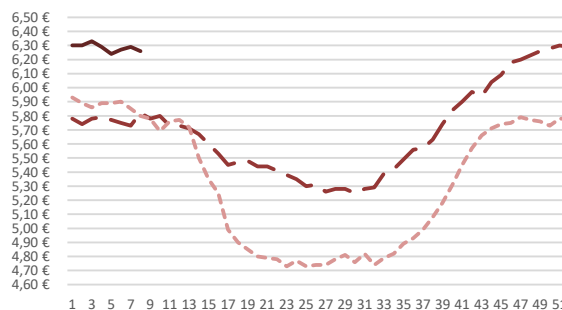
Sem. 8	
2022	4,74 €
2021	3,73 €
Var. /2021 :	1,01 €
Var. /sem. 7 :	0,06 €

Cotations françaises des Vaches O (€/Kgec)



Sem. 8	
2022	4,22 €
2021	3,09 €
Var. /2021 :	1,13 €
Var. /sem. 7 :	0,13 €

PMP des veaux de boucherie (€/Kgec)



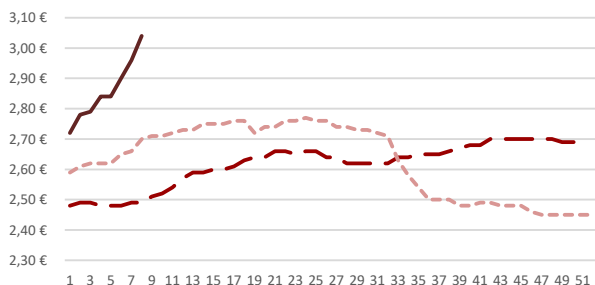
Sem. 8	
2022	6,26 €
2021	5,82 €
Var. /2021 :	0,44 €
Var. /sem. 7 :	- 0,03 €

COTATIONS BROUTARDS (HEBDO)

Sem. 8

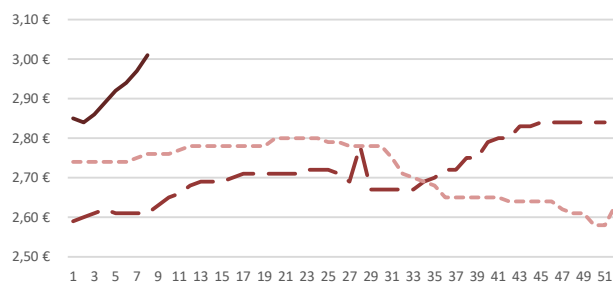
Source : FranceAgriMer

Cotations françaises Charolais U mâle 6-12 mois
350 Kg (€/Kg vif)



Sem. 8	
2022	3,04 €
2021	2,49 €
Var. /2021 :	0,55 €
Var. /sem. 7 :	0,08 €

Cotations françaises Limousin U mâle 6-12 mois 350
Kg (€/Kg vif)



Sem. 8	
2022	3,01 €
2021	2,61 €
Var. /2021 :	0,40 €
Var. /sem. 7 :	0,04 €

EXPORT VIF*

Sem. 7

Source : DGAL d'après TRACE

Export vif - Destination Italie



Sem. 7	
2022	18 567
2021	17 895
Var. /2021 :	3,8%

Cumul 4 sem.	2022	2021	Année-1
P 1 S 1 - 4	77 304	87 481	-11,6%
P 2 S 5 - 7	56 202	58 915	-4,6%
P 3	-	-	-
P 4	-	-	-
P 5	-	-	-
P 6	-	-	-
P 7	-	-	-
P 8	-	-	-
P 9	-	-	-
P 10	-	-	-
P 11	-	-	-
P 12	-	-	-
P 13	-	-	-
Cumul à date	133 506	146 396	-8,8%

Export vif - Destination Espagne



Sem. 7	
2022	9 209
2021	9 456
Var. /2021 :	-2,6%

Cumul 4 sem.	2022	2021	Année-1
P 1 S 1 - 4	43 077	48 693	-11,5%
P 2 S 5 - 7	27 019	28 841	-6,3%
P 3	-	-	-
P 4	-	-	-
P 5	-	-	-
P 6	-	-	-
P 7	-	-	-
P 8	-	-	-
P 9	-	-	-
P 10	-	-	-
P 11	-	-	-
P 12	-	-	-
P 13	-	-	-
Cumul à date	70 096	77 534	-9,6%

*Attention, le décalage de certains jours fériés peut expliquer de fortes variations dans la comparaison hebdomadaire d'une année sur l'autre
Voir le tableau des jours fériés en fin de document

ABATTAGES BOVINS*

Sem. 8

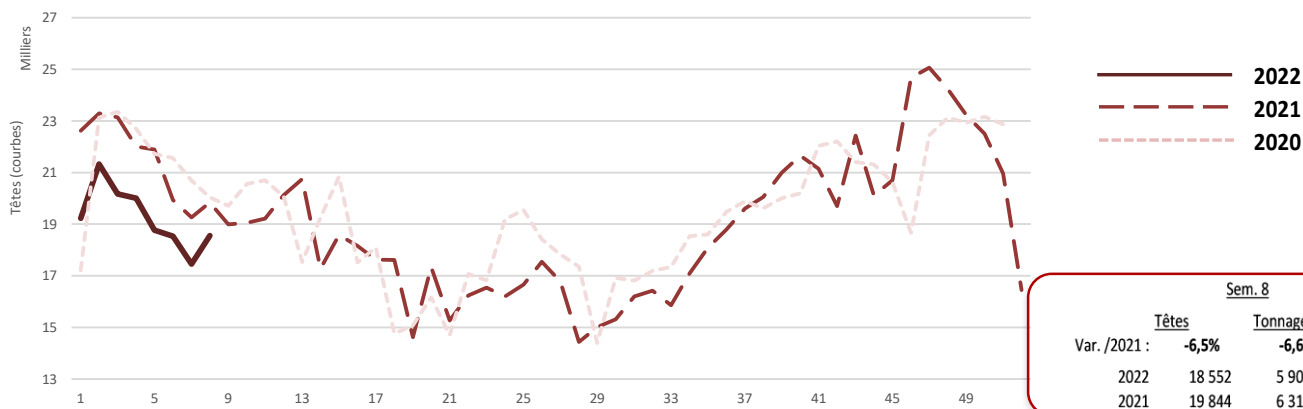
Source : NORMABEV

Abattages vaches viande (abattoirs de plus de 1.500 t / an)



Cumul 4 sem.		P 1	P 2	P 3	P 4	P 5	P 6	P 7	P 8	P 9	P 10	P 11	P 12	P 13	Cumul à date
		S 1 - 4	S 5 - 8	-	-	-	-	-	-	-	-	-	-	-	
TÊTES	Année-1	-4,2%	-4,0%												-4,1%
	2022	57 258	55 580												112 838
	2021	59 780	57 908												117 688
	2020	56 547	57 973												114 520
TONNAGE	Année-1	-3,9%	-3,6%												-3,7%
	2022	24 427	23 686												48 113
	2021	25 420	24 564												49 984
	2020	23 949	24 446												48 395

Abattages vaches mixtes et lait (abattoirs de plus de 1.500 t / an)



Cumul 4 sem.		P 1	P 2	P 3	P 4	P 5	P 6	P 7	P 8	P 9	P 10	P 11	P 12	P 13	Cumul à date
		S 1 - 4	S 5 - 8	-	-	-	-	-	-	-	-	-	-	-	
TÊTES	Année-1	-11,3%	-9,4%												-10,4%
	2022	80 733	73 311												154 044
	2021	91 061	80 932												171 993
	2020	86 392	84 028												170 420
TONNAGE	Année-1	-11,9%	-9,6%												-10,8%
	2022	25 755	23 390												49 145
	2021	29 226	25 879												55 106
	2020	27 798	27 004												54 803

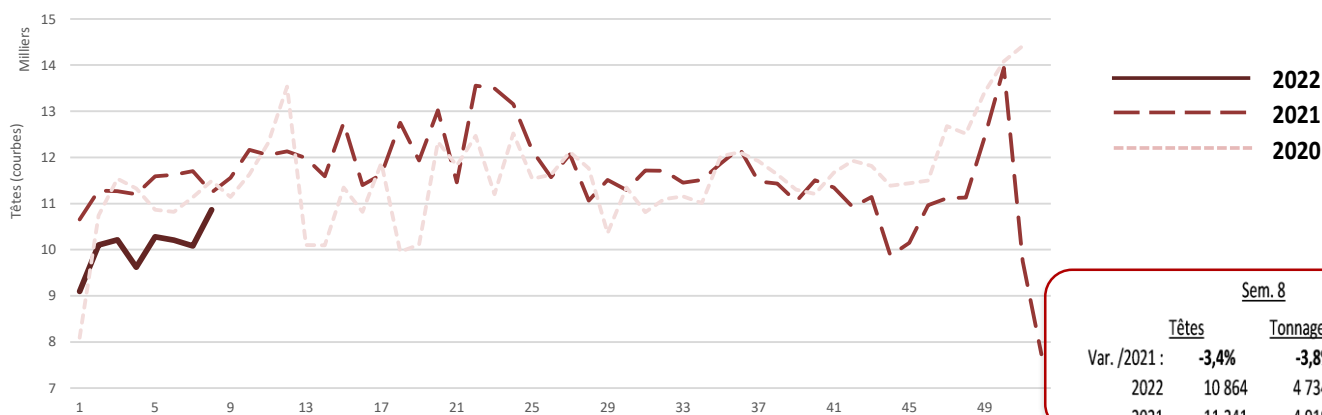
*Attention, le décalage de certains jours fériés peut expliquer de fortes variations dans la comparaison hebdomadaire d'une année sur l'autre
Voir le tableau des jours fériés en fin de document

ABATTAGES BOVINS*

Sem. 8

Source : NORMABEV

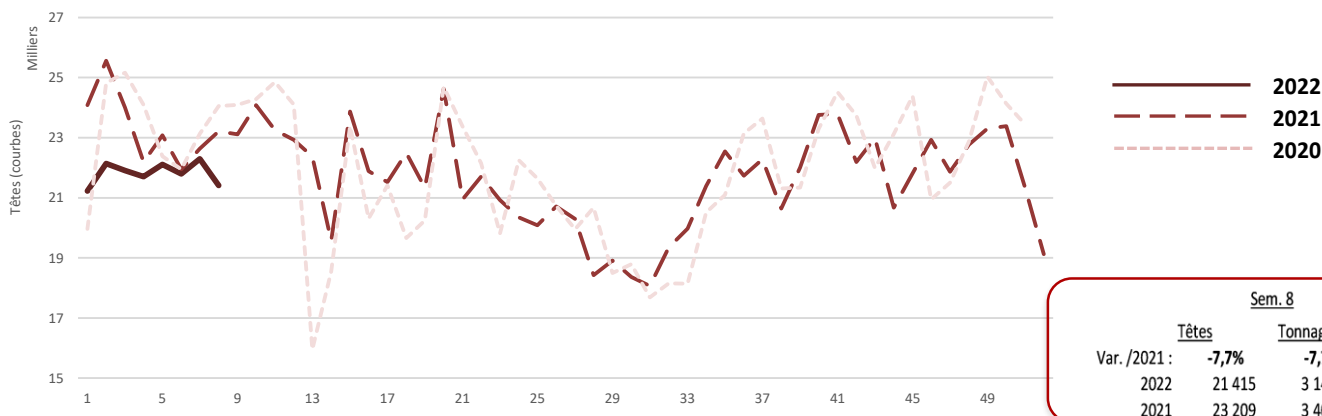
Abattages JB viande (abattoirs de plus de 1.500 t / an)



Cumul 4 sem.		P 1	P 2	P 3	P 4	P 5	P 6	P 7	P 8	P 9	P 10	P 11	P 12	P 13	Cumul à date
		S 1 - 4	S 5 - 8	-	-	-	-	-	-	-	-	-	-	-	
TÊTES	Année-1	-12,1%	-10,2%												-11,2%
	2022	39 026	41 431												80 457
	2021	44 403	46 153												90 556
	2020	41 691	44 306												85 997

TONNAGE	Année-1	-13,3%	-11,0%												-12,1%
	2022	16 973	18 025												34 998
	2021	19 581	20 255												39 836
	2020	18 160	19 323												37 482

Abattages veaux (abattoirs de plus de 2.000 têtes / an)



Cumul 4 sem.		P 1	P 2	P 3	P 4	P 5	P 6	P 7	P 8	P 9	P 10	P 11	P 12	P 13	Cumul à date
		S 1 - 4	S 5 - 8	-	-	-	-	-	-	-	-	-	-	-	
TÊTES	Année-1	-9,2%	-3,6%												-6,5%
	2022	86 978	87 617												174 595
	2021	95 837	90 880												186 717
	2020	94 037	91 518												185 555

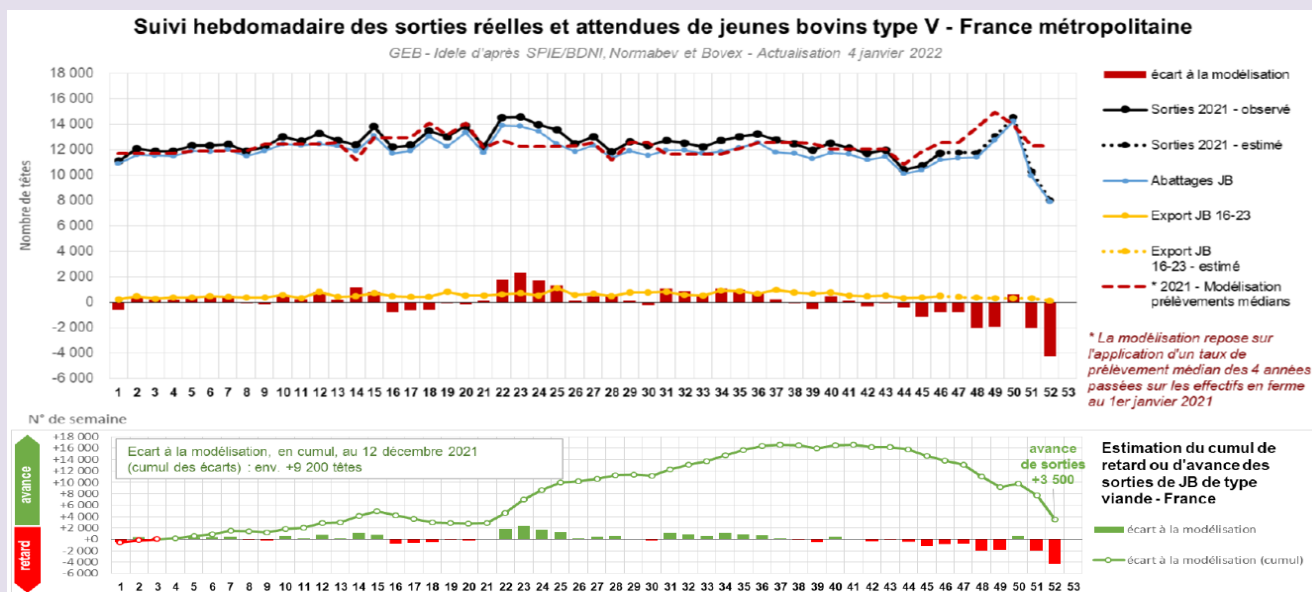
TONNAGE	Année-1	-7,5%	-2,7%												-5,1%
	2022	12 703	12 797												25 500
	2021	13 730	13 152												26 882
	2020	13 434	13 157												26 591

*Attention, le décalage de certains jours fériés peuvent expliquer de fortes variations dans la comparaison d'une semaine une année sur l'autre
Voir le tableau des jours fériés en fin de document

FOCUS JEUNE BOVIN

Sem. 52

Sources : Idele d'après SPIE-BDNI / NORMABEV



En cumul depuis le début de l'année, les sorties de JB (abattage et export) sont supérieures de 3 500 têtes aux prévisions. Cela traduit un écoulement dynamique des JB.

CONSOMMATION VIANDE DE BOUCHERIE BRUTE

Sem. 7

Source : IRI

Viande de boucherie hors volaille (Ventes en valeur / en milliers d'euros)



Cumul 4 sem. (en milliers d'euros)

	P 1 S 1 - 4	P 2 S 5 - 7	P 3	P 4	P 5	P 6	P 7	P 8	P 9	P 10	P 11	P 12	P 13	Cumul à date
Année-1	-8,1%	-5,7%												-7,1%
2022	378 642	266 066												644 708
2021	412 182	282 015												694 197
2020	396 379	271 339												667 718

CONSOMMATION STEACK HACHÉ

Sem. 7

Source : NIELSEN

Viande hachée fraîche (Ventes en valeur / en milliers d'euros)

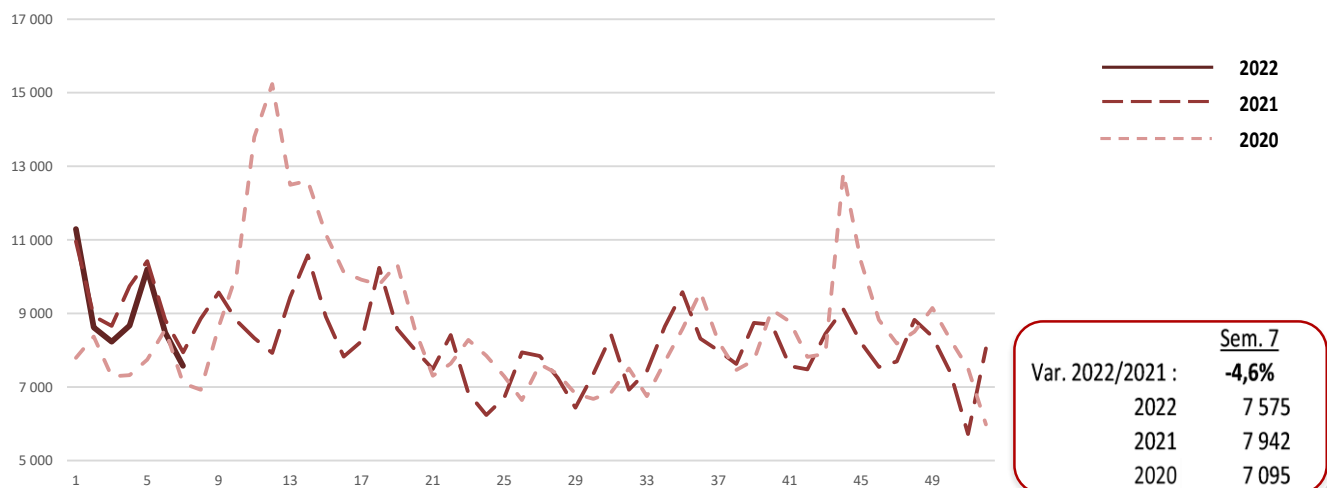


Cumul 4 sem. (en milliers d'euros)

	P 1 S 1 - 4	P 2 S 5 - 7	P 3	P 4	P 5	P 6	P 7	P 8	P 9	P 10	P 11	P 12	P 13	Cumul à date
Année-1	-3,7%	-3,6%												-3,7%
2022	64 020	45 618												109 638
2021	66 500	47 315												113 815
2020	55 228	41 502												96 730

Source : NIELSEN

Viande hachée surgelée (Ventes en valeur / en milliers d'euros)



Cumul 4 sem. (en milliers d'euros)

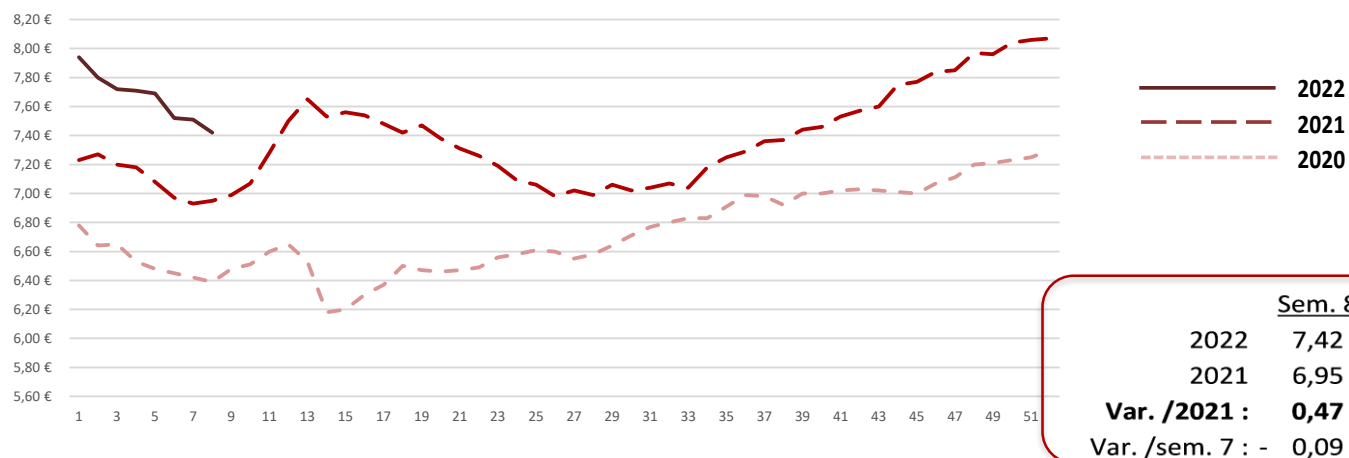
	P 1 S 1 - 4	P 2 S 5 - 7	P 3	P 4	P 5	P 6	P 7	P 8	P 9	P 10	P 11	P 12	P 13	Cumul à date
Année-1	-3,8%	-3,4%												-3,7%
2022	36 816	26 253												63 069
2021	38 281	27 185												65 466
2020	30 769	23 396												54 165

PRIX MOYEN PONDÉRÉ ENTRÉE ABATTOIR (HEBDO)

Sem. 8

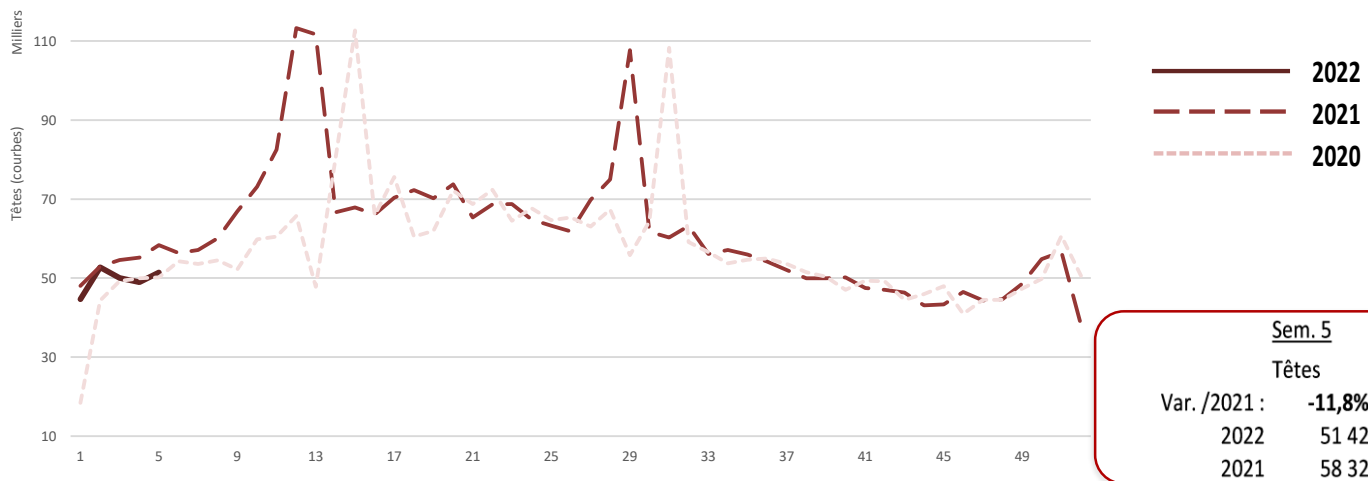
Source : FranceAgriMer

PMP des agneaux de boucherie (€/Kg)



Sem. 5

Abattages Ovins (Echantillon Ovinfos)



Cumul 4 sem.		P 1 S 1 - 4	P 2 S 5 - 7	P 3	P 4	P 5	P 6	P 7	P 8	P 9	P 10	P 11	P 12	P 13	Cumul à date
TÊTES	Année-1	-6,9%	-11,8%												-7,9%
	2022	196 390	51 428												247 818
	2021	210 834	58 320												269 154
	2020	162 032	50 163												212 195

Notice méthodologique

Cotations

Les données relatives aux cotations proviennent de FranceAgrimer, qui centralise les cotations entrée abattoir des animaux abattus en France, et les cotations maigres des animaux destinés à l'élevage, en France ou à l'étranger.

Exportation d'animaux vifs

Les données relatives à l'exportation d'animaux vifs proviennent du système de gestion communautaire des mouvements d'animaux (TRACE). Ces données ne permettent pas de connaître ni les catégories ni l'âge des animaux, mais permettent de suivre en temps réel l'ensemble des bovins exportés vers les pays de l'Union Européenne. Elles sont fournies avec l'appui de la DGAL. Pour rappel, l'Italie (60%) et l'Espagne(30%) accueillent à eux seuls 90% des bovins exportés chaque année.

Suivi du surstock de JB

Le suivi du surstock de Jeunes Bovins est modélisé par l'Institut de l'élevage à partir des données SPIE/BDNI et des données d'abattage de Normabev.

Il compare les sorties réelles de Jeunes Bovins Viande aux sorties qui étaient prévues hors crise. Ces sorties prévues sont issues d'une modélisation basée sur les sorties des années 2017-2019.

Abattage

Les données d'abattages de gros bovins et de veaux proviennent du système de Circulation Nationale des Informations d'Abattage géré par Normabev.

Pour les gros bovins, les données présentées sont extraites des notifications d'abattage des abattoirs métropolitains de plus de 1.500 tonnes qui représentent 95,5% du volume abattu.

Pour les veaux, les données présentées sont extraites des notifications d'abattage des abattoirs métropolitains de plus de 2.000 têtes qui représentent 94,5% des animaux abattus.

Pour les ovins, les données présentées sont issues d'un échantillon représentatif de notifications à OVINFOS de déchargement en abattoir d'ovins (agneaux+adultes), qui représente 75% des animaux abattus.

Consommation

Le suivi des viandes brutes couvre le chiffre d'affaire de l'ensemble des viandes de boucherie, hormis la volaille, qui sont vendues sous des formats poids variable (rayon trad' ou UVCM en libre service), en hyper et supermarché. Les données sont fournies par le panel distributeur IRI. IRI analyse les informations transmises par les distributeurs via les codes-barres EAN scannés en sortie de caisse. Toutefois, compte tenu de la multiplicité des codes-barres utilisés par les enseignes pour les produits à poids variable, il n'est pas possible d'accéder à un degré de détail plus fin que celui du total boucherie, ni au volume des produits concernés.

Les données relatives au suivi de la viande hachée proviennent également du panel IRI. Les données, données en chiffre d'affaire, sont également issues de l'analyse des codes-barres EAN mais uniquement pour les produits vendus sous des formats poids fixes (UVCI en libre service ou drive). Avec le poids fixe, il est possible d'accéder à des catégories plus fines comme la viande hachée.

	2022	2021
1er Janvier	Semaine 52, samedi (5 jours)	Semaine 53, vendredi (4 jours)
Lundi de Pâques	Semaine 16 (4 jours)	Semaine 14 (4 jours)
1er Mai	Semaine 17, dimanche (5 jours)	Semaine 17, samedi (5 jours)
8 Mai	Semaine 18, dimanche (5 jours)	Semaine 18, samedi (5 jours)
Jedi de l'Ascension	Semaine 21 (4 jours)	Semaine 19 (4 jours)
Lundi de Pentecôte	Semaine 23 (4 jours)	Semaine 21 (4 jours)
14 Juillet	Semaine 28, jeudi (4 jours)	Semaine 28, mercredi (4 jours)
15 Août	Semaine 33, lundi (4 jours)	Semaine 32, dimanche (5 jours)
Toussaint	Semaine 44, mardi (4 jours)	Semaine 44, lundi (4 jours)
11 Novembre	Semaine 45, vendredi (4 jours)	Semaine 45, jeudi (4 jours)
Noël	Semaine 51, dimanche (5 jours)	Semaine 51, samedi (5 jours)

La conception de ce bulletin a été réalisée avec l'appui de Normabev.