

Sem. 2
Tableau de bord de la semaine

Source : FranceAgrimer		Dernière semaine (2)			
		Evol./2022	Evol./ S-1	2023	2022
Cotations €/ kgec sauf broutards, donnés en €/ kg vif	Vaches R	+ 23,1%	+ 1 ct	5,39 €	4,38 €
	Vaches O	+ 30,1%	=	4,84 €	3,72 €
	JB U	+ 19,3%	+ 1 ct	5,51 €	4,62 €
	JB R	+ 21,7%	+ 1 ct	5,38 €	4,42 €
	Brtrd CHL 350kg	+ 21,9%	=	3,39 €	2,78 €
	Brtrd LIM 300 kg	+ 23,9%	+ 1 ct	3,52 €	2,84 €
	Veaux	+ 13,5%	- 1 ct	7,15 €	6,30 €
Agneaux	+ 6,2%	- 15 ct	8,28 €	7,80 €	

Source : DGAL d'après TRACE		Dernière semaine (2)			Moy 4 dernières semaines (S 51 à S 2)		
		Evolution	2023	2022	Evolution	2023	2022
Export Vif têtes	Italie	- 3,5%	24 551	25 432	- 4,3%	12 202	12 746
	Espagne	- 5,7%	10 571	11 215	- 3,6%	8 150	8 453
	Total	- 4,2%	35 122	36 647	- 4,0%	20 353	21 199

Source : Normabev		Dernière semaine (2)			Moy 4 dernières semaines (S 51 à S 2)		
		Evolution	2023	2022	Evolution	2023	2022
Abattage têtes	JB Viande	+ 2,8%	10 384	10 098	+ 2,4%	9 390	9 167
	Vaches Viande	- 6,0%	14 077	14 972	+ 0,9%	12 947	12 836
	Vaches Mixte et Lait	- 2,6%	20 751	21 310	- 1,2%	19 249	19 476
	Total Gros Bovins	- 3,0%	57 875	59 651	+ 0,4%	53 175	52 957
	Veaux	- 6,1%	20 797	22 137	- 6,3%	19 638	20 954

Sources : IRI		Dernière semaine (1)			Moy 4 dernières semaines (S 50 à S 1)		
		Evolution	2023	2022	Evolution	2023	2022
Consommation GMS milliers €	Viande brute (hors volaille)	+ 0,4%	112 649	112 175	+ 4,1%	106 283	102 092
	Haché de bœuf frais	+ 9,8%	19 950	18 175	+ 14,7%	16 064	14 003
	Haché de bœuf surgelé	+ 25,3%	14 195	11 329	+ 30,1%	10 588	8 139

Sources : Kantar		Dernier mois			Cumul annuel		
		Evolution	2023	2022	Evolution	2023	2022
Conso. boucherie artisanale Viandes hors volaille, milliers €		données non-disponibles			données non-disponibles		

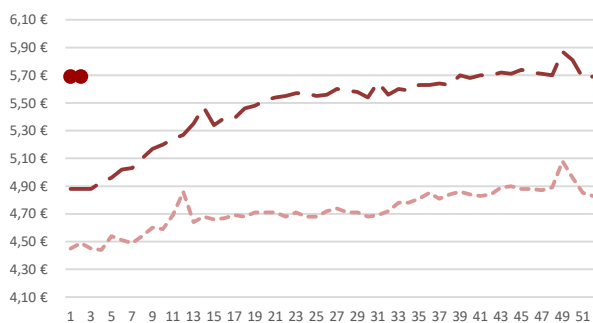
Les pages suivantes détaillent l'historique et donnent plus d'informations sur l'ensemble de ces indicateurs

COTATIONS ENTRÉE ABATTOIR (HEBDO)

Sem. 2

Source : FranceAgriMer

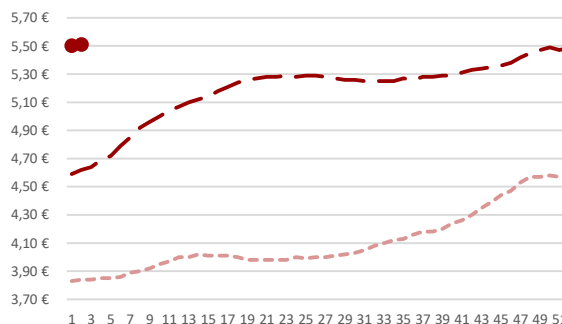
Cotations françaises des Vaches U (€/Kgec)



Sem. 2	
2023	5,69 €
2022	4,88 €
Var. /2022 :	0,81 €
Var. /sem. 1 :	=

— 2023
- - 2022
- - - 2021

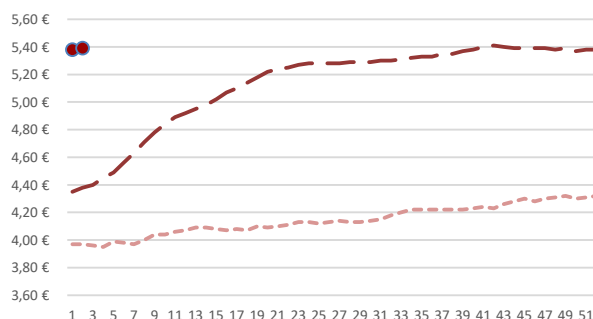
Cotations françaises des JB U (€/Kgec)



Sem. 2	
2023	5,51 €
2022	4,62 €
Var. /2022 :	0,89 €
Var. /sem. 1 :	0,01 €

— 2023
- - 2022
- - - 2021

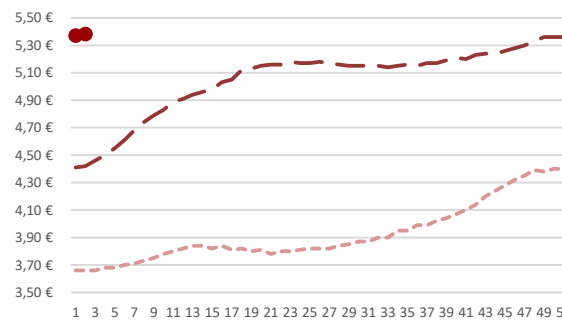
Cotations françaises des Vaches R (€/Kgec)



Sem. 2	
2023	5,39 €
2022	4,38 €
Var. /2022 :	1,01 €
Var. /sem. 1 :	0,01 €

— 2023
- - 2022
- - - 2021

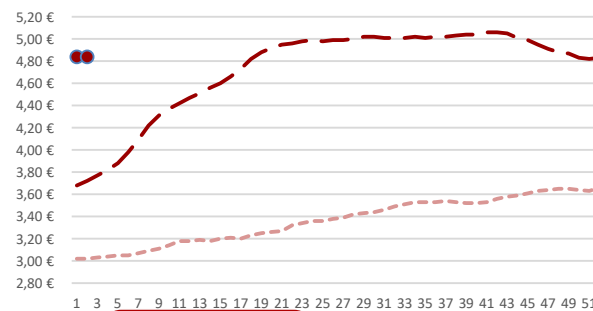
Cotations françaises des JB R (€/Kgec)



Sem. 2	
2023	5,38 €
2022	4,42 €
Var. /2022 :	0,96 €
Var. /sem. 1 :	0,01 €

— 2023
- - 2022
- - - 2021

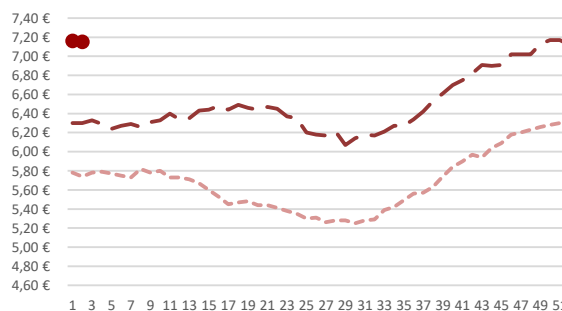
Cotations françaises des Vaches O (€/Kgec)



Sem. 2	
2023	4,84 €
2022	3,72 €
Var. /2022 :	1,12 €
Var. /sem. 1 :	=

— 2023
- - 2022
- - - 2021

PMP des veaux de boucherie (€/Kgec)



Sem. 2	
2023	7,15 €
2022	6,30 €
Var. /2022 :	0,85 €
Var. /sem. 1 :	- 0,01 €

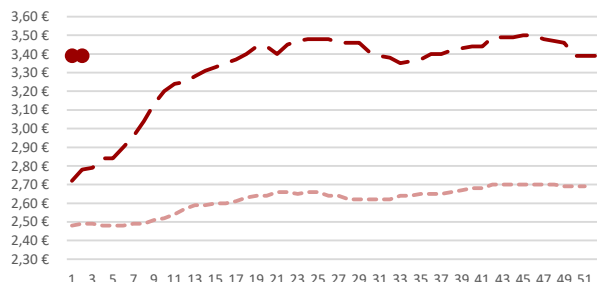
— 2023
- - 2022
- - - 2021

COTATIONS BROUTARDS (HEBDO)

Sem. 2

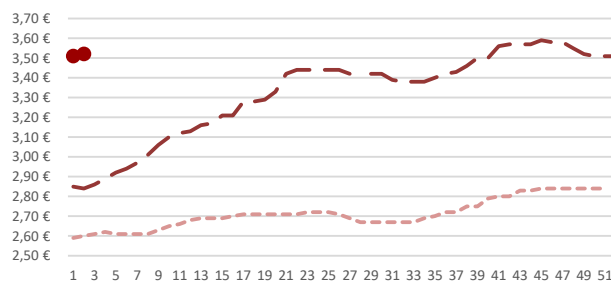
Source : FranceAgriMer

Cotations françaises Charolais U mâle 6-12 mois 350 Kg (€/Kg vif)



Sem. 2	
2023	3,39 €
2022	2,78 €
Var. /2022 :	0,61 €
Var. /sem. 1 :	=

Cotations françaises Limousin U mâle 6-12 mois 300 Kg (€/Kg vif)



Sem. 2	
2023	3,52 €
2022	2,84 €
Var. /2022 :	0,68 €
Var. /sem. 1 :	0,01 €

EXPORT VIF*

Sem. 2

Source : DGAL d'après TRACE

Export vif - Destination Italie



Sem. 2	
2023	24 551
2022	25 432
Var. /2022 :	-3,5%

Cumul 4 sem.	2023	2022	Année-1
P 1 S 1 - 2	30 074	33 455	-10,1%
P 2	-		
P 3	-		
P 4	-		
P 5	-		
P 6	-		
P 7	-		
P 8	-		
P 9	-		
P 10	-		
P 11	-		
P 12	-		
P 13	-		
Cumul à date	30 074	33 455	-10,1%

Export vif - Destination Espagne



Sem. 2	
2023	10 571
2022	11 215
Var. /2022 :	-5,7%

Cumul 4 sem.	2023	2022	Année-1
P 1 S 1 - 2	21 907	22 932	-4,5%
P 2	-		
P 3	-		
P 4	-		
P 5	-		
P 6	-		
P 7	-		
P 8	-		
P 9	-		
P 10	-		
P 11	-		
P 12	-		
P 13	-		
Cumul à date	21 907	22 932	-4,5%

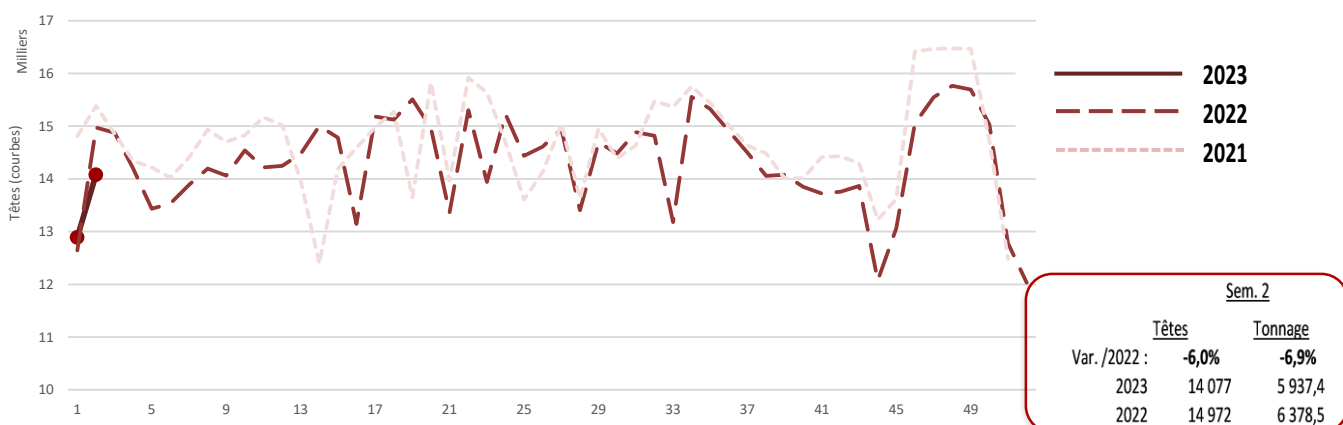
*Attention, le décalage de certains jours fériés peut expliquer de fortes variations dans la comparaison hebdomadaire d'une année sur l'autre
Voir le tableau des jours fériés en fin de document

ABATTAGES BOVINS*

Sem. 2

Source : NORMABEV

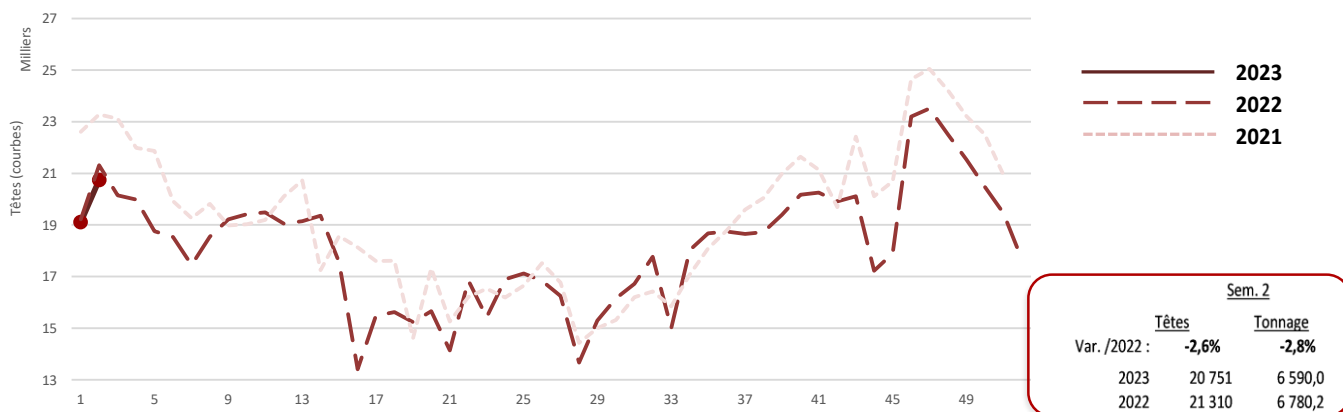
Abattages vaches viande (abattoirs de plus de 1.500 t / an)



Cumul 4 sem.		P 1	P 2	P 3	P 4	P 5	P 6	P 7	P 8	P 9	P 10	P 11	P 12	P 13	Cumul à date
TÊTES	Année-1	S 1 - 2	-	-	-	-	-	-	-	-	-	-	-	-	-2,3%
	2023	-2,3%													26 970
	2022	26 970													27 613
	2021	27 613													30 194

TONNAGE	Année-1	-3,3%													-3,3%
	2023	11 373													11 373
	2022	11 373													11 766
	2021	11 766													12 879

Abattages vaches mixtes et lait (abattoirs de plus de 1.500 t / an)



Cumul 4 sem.		P 1	P 2	P 3	P 4	P 5	P 6	P 7	P 8	P 9	P 10	P 11	P 12	P 13	Cumul à date
TÊTES	Année-1	S 1 - 2	-	-	-	-	-	-	-	-	-	-	-	-	-1,7%
	2023	-1,7%													39 860
	2022	39 860													40 532
	2021	40 532													45 889

TONNAGE	Année-1	-1,8%													-1,8%
	2023	12 673													12 673
	2022	12 673													12 908
	2021	12 908													14 728

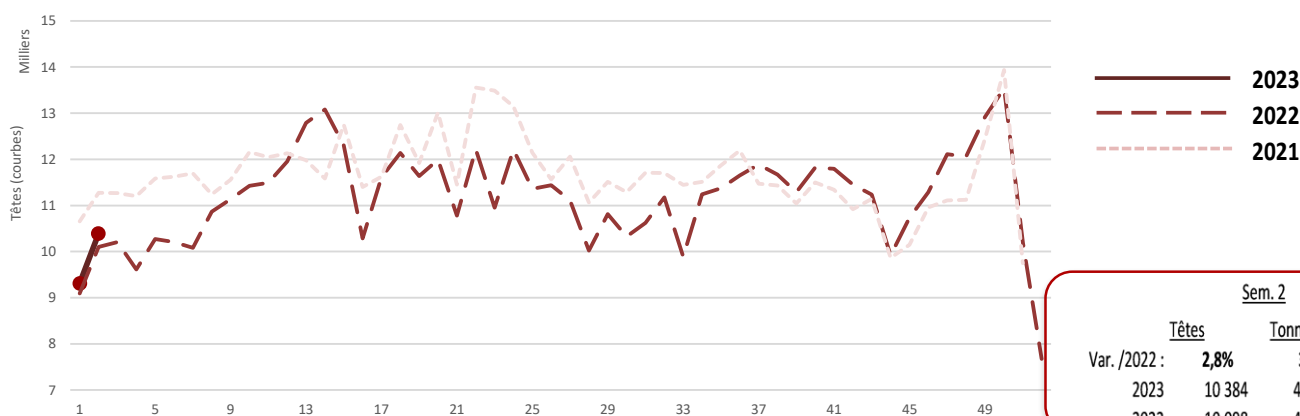
*Attention, le décalage de certains jours fériés peut expliquer de fortes variations dans la comparaison hebdomadaire d'une année sur l'autre
Voir le tableau des jours fériés en fin de document

ABATTAGES BOVINS*

Sem. 2

Source : NORMABEV

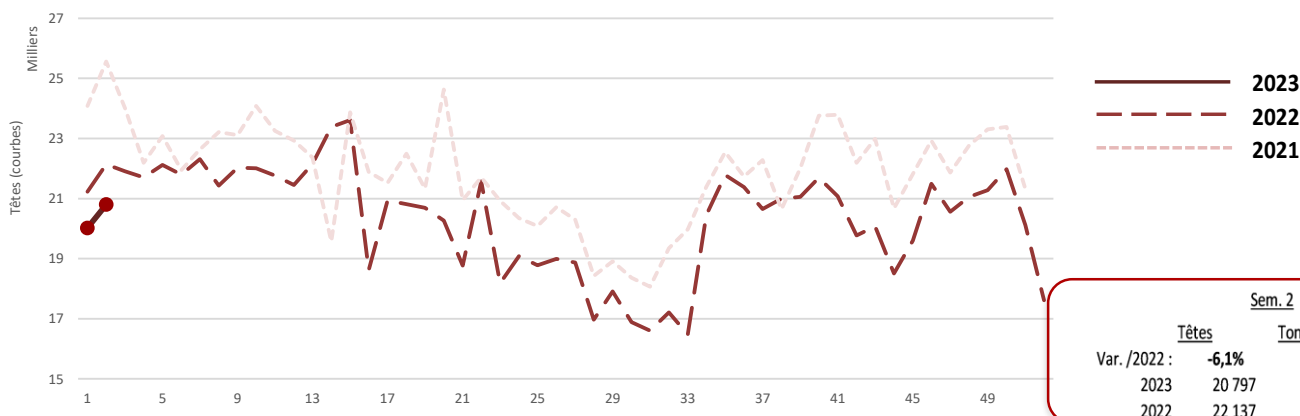
Abattages JB viande (abattoirs de plus de 1.500 t / an)



Cumul 4 sem.		P 1	P 2	P 3	P 4	P 5	P 6	P 7	P 8	P 9	P 10	P 11	P 12	P 13	Cumul à date
		S 1 - 2	-	-	-	-	-	-	-	-	-	-	-	-	
TÊTES	Année-1	2,6%													2,6%
	2023	19 696													19 696
	2022	19 189													19 189
	2021	21 926													21 926

TONNAGE	Année-1	2,9%													2,9%
	2023	8 597													8 597
	2022	8 357													8 357
	2021	9 695													9 695

Abattages veaux (abattoirs de plus de 2.000 têtes / an)



Cumul 4 sem.		P 1	P 2	P 3	P 4	P 5	P 6	P 7	P 8	P 9	P 10	P 11	P 12	P 13	Cumul à date
		S 1 - 2	-	-	-	-	-	-	-	-	-	-	-	-	
TÊTES	Année-1	-5,9%													-5,9%
	2023	40 821													40 821
	2022	43 361													43 361
	2021	49 645													49 645

TONNAGE	Année-1	-9,7%													-9,7%
	2023	5 706													5 706
	2022	6 322													6 322
	2021	7 120													7 120

*Attention, le décalage de certains jours fériés peuvent expliquer de fortes variations dans la comparaison d'une semaine une année sur l'autre
Voir le tableau des jours fériés en fin de document

ABATTAGES BOVINS*

Sem. 52

Source : NORMABEV

Abattages totaux Gros Bovins (abattoirs de plus de 1.500 t / an)



Cumul 4 sem.		P 1	P 2	P 3	P 4	P 5	P 6	P 7	P 8	P 9	P 10	P 11	P 12	P 13	Cumul à date
TÊTES	Année-1	S 1 - 2	-	-	-	-	-	-	-	-	-	-	-	-	-1,4%
	2023	-1,4%													110 792
	2022	110 792													112 358
	2021	112 358													125 689
TONNAGE	Année-1	-1,6%													-1,6%
	2023	-1,6%													41 922
	2022	41 922													42 602
	2021	42 602													47 935

CONSOMMATION VIANDE DE BOUCHERIE BRUTE

Sem. 1

Source : IRI

Viande de boucherie hors volaille (Ventes en valeur / en milliers d'euros)



Cumul 4 sem. (en milliers d'euros)

Cumul 4 sem. (en milliers d'euros)		P 1	P 2	P 3	P 4	P 5	P 6	P 7	P 8	P 9	P 10	P 11	P 12	P 13	Cumul à date
Année-1	S 1 - 1	-	-	-	-	-	-	-	-	-	-	-	-	-	0,4%
	2023	0,4%													112 649
	2022	112 649													112 175
	2021	112 175													120 616

CONSOMMATION STEACK HACHÉ

Sem. 1

Source : NIELSEN

Viande hachée fraîche (Ventes en valeur / en milliers d'euros)

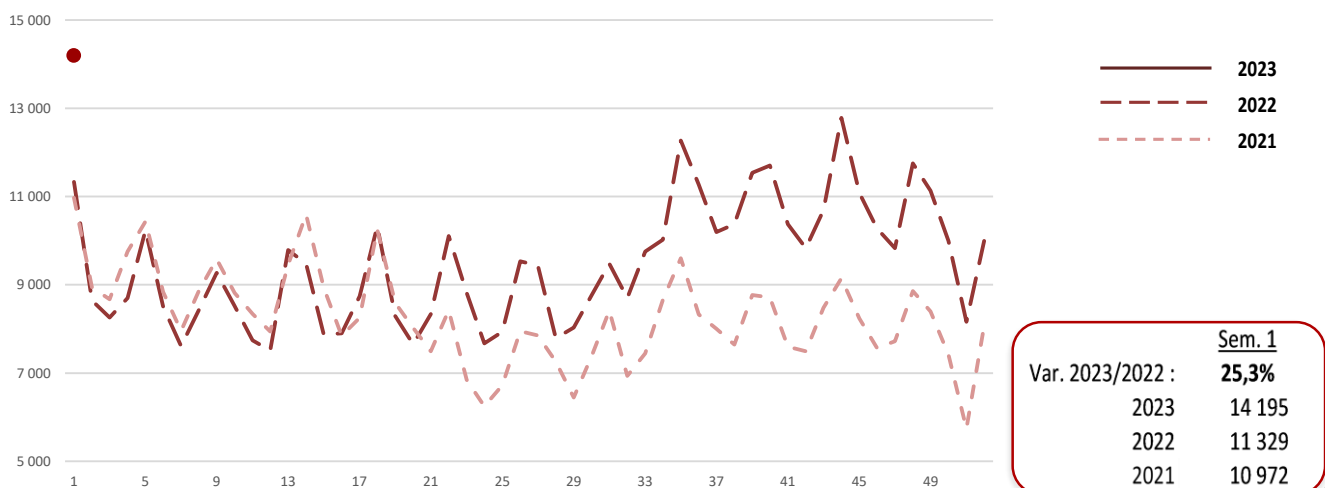


Cumul 4 sem. (en milliers d'euros)

	P 1	P 2	P 3	P 4	P 5	P 6	P 7	P 8	P 9	P 10	P 11	P 12	P 13	Cumul à date
	S 1 - 1	-	-	-	-	-	-	-	-	-	-	-	-	
Année-1	9,8%													9,8%
2023	19 950													19 950
2022	18 175													18 175
2021	18 206													18 206

Source : NIELSEN

Viande hachée surgelée (Ventes en valeur / en milliers d'euros)



Cumul 4 sem. (en milliers d'euros)

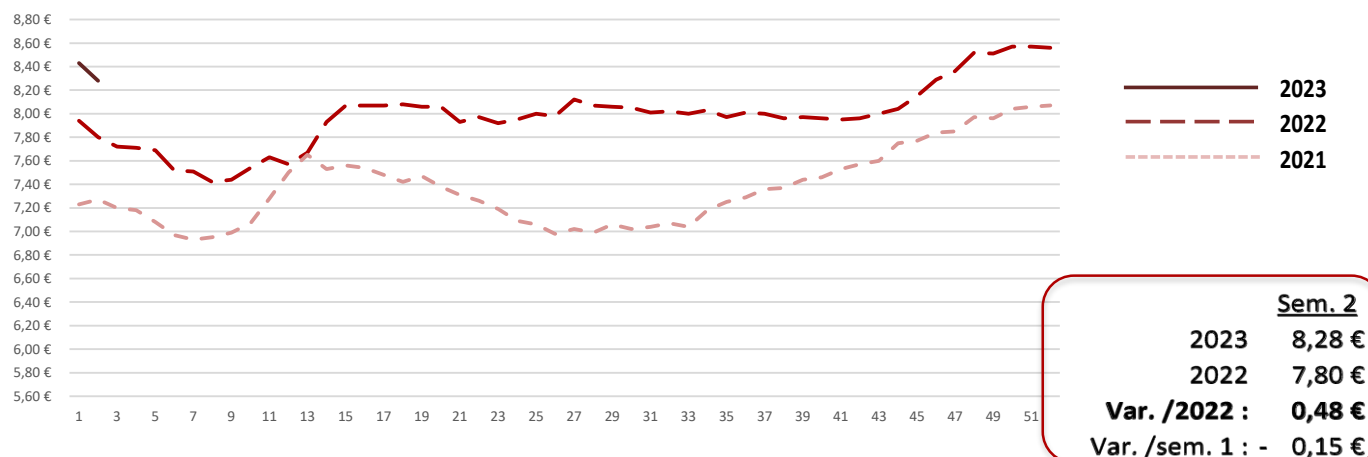
	P 1	P 2	P 3	P 4	P 5	P 6	P 7	P 8	P 9	P 10	P 11	P 12	P 13	Cumul à date
	S 1 - 1	-	-	-	-	-	-	-	-	-	-	-	-	
Année-1	25,3%													25,3%
2023	14 195													14 195
2022	11 329													11 329
2021	10 972													10 972

PRIX MOYEN PONDÉRÉ ENTRÉE ABATTOIR (HEBDO)

Sem. 2

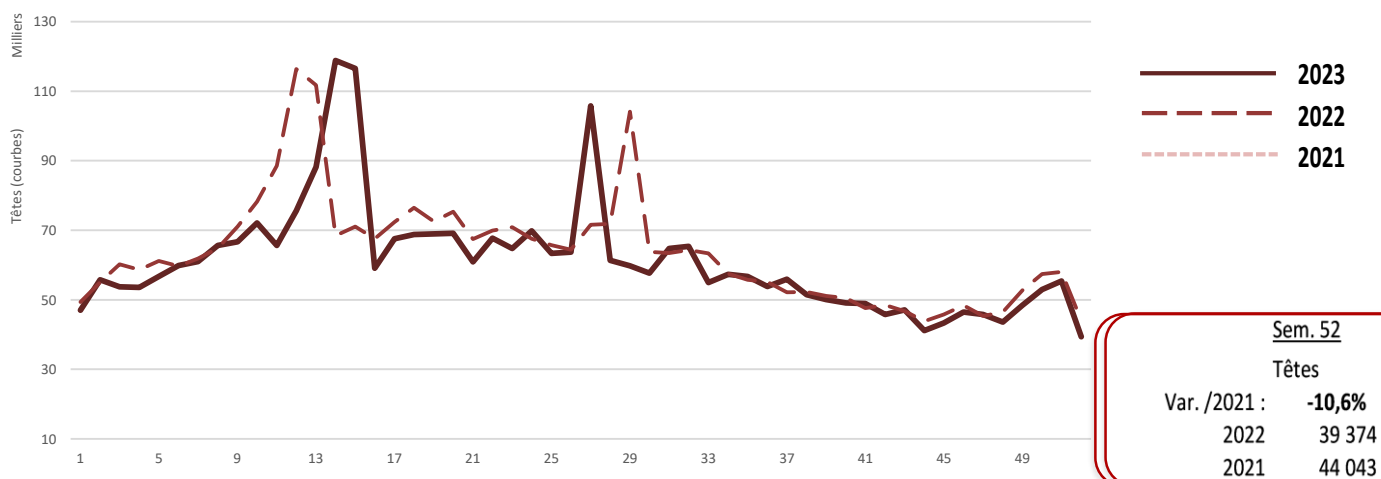
Source : FranceAgriMer

PMP des agneaux de boucherie (€/Kg)



Sem. 52

Abattages Ovins (Echantillon Ovinfos)



Cumul 4 sem.		P 1	P 2	P 3	P 4	P 5	P 6	P 7	P 8	P 9	P 10	P 11	P 12	P 13	Cumul à date
		51 - 1	-	-	-	-	-	-	-	-	-	-	-	-	-
TÊTES	Année-1	-5,9%	-1,7%	-21,0%	20,0%	-7,6%	-4,6%	7,5%	-16,3%	-3,8%	0,3%	-1,9%	-3,7%	-	-3,8%
	2022	210 113	243 236	279 931	382 617	274 381	263 299	294 218	247 501	222 911	206 592	183 028	179 145	-	3 183 067
	2021	223 308	247 515	354 248	318 815	296 797	275 946	273 613	295 718	231 766	206 030	186 640	185 935	-	3 308 519
	2020	-	-	-	-	-	-	-	-	-	-	-	-	-	-

Notice méthodologique

Cotations

Les données relatives aux cotations proviennent de FranceAgrimer, qui centralise les cotations entrée abattoir des animaux abattus en France, et les cotations maigres des animaux destinés à l'élevage, en France ou à l'étranger.

Exportation d'animaux vifs

Les données relatives à l'exportation d'animaux vifs proviennent du système de gestion communautaire des mouvements d'animaux (TRACE). Ces données ne permettent pas de connaître ni les catégories ni l'âge des animaux, mais permettent de suivre en temps réel l'ensemble des bovins exportés vers les pays de l'Union Européenne. Elles sont fournies avec l'appui de la DGAL. Pour rappel, l'Italie (60%) et l'Espagne(30%) accueillent à eux seuls 90% des bovins exportés chaque année.

Suivi du surstock de JB

Le suivi du surstock de Jeunes Bovins est modélisé par l'Institut de l'élevage à partir des données SPIE/BDNI et des données d'abattage de Normabev.

Il compare les sorties réelles de Jeunes Bovins Viande aux sorties qui étaient prévues hors crise. Ces sorties prévues sont issues d'une modélisation basée sur les sorties des années 2017-2019.

Abattage

Les données d'abattages de gros bovins et de veaux proviennent du système de Circulation Nationale des Informations d'Abattage géré par Normabev.

Pour les gros bovins, les données présentées sont extraites des notifications d'abattage des abattoirs métropolitains de plus de 1.500 tonnes qui représentent 95,5% du volume abattu.

Pour les veaux, les données présentées sont extraites des notifications d'abattage des abattoirs métropolitains de plus de 2.000 têtes qui représentent 94,5% des animaux abattus.

Pour les ovins, les données présentées sont issues d'un échantillon représentatif de notifications à OVINFOS de déchargement en abattoir d'ovins (agneaux+adultes), qui représente 75% des animaux abattus.

Consommation

Le suivi des viandes brutes couvre le chiffre d'affaire de l'ensemble des viandes de boucherie, hormis la volaille, qui sont vendues sous des formats poids variable (rayon trad' ou UVCM en libre service), en hyper et supermarché. Les données sont fournies par le panel distributeur IRI. IRI analyse les informations transmises par les distributeurs via les codes-barres EAN scannés en sortie de caisse. Toutefois, compte tenu de la multiplicité des codes-barres utilisés par les enseignes pour les produits à poids variable, il n'est pas possible d'accéder à un degré de détail plus fin que celui du total boucherie, ni au volume des produits concernés.

Les données relatives au suivi de la viande hachée proviennent également du panel IRI. Les données, données en chiffre d'affaire, sont également issues de l'analyse des codes-barres EAN mais uniquement pour les produits vendus sous des formats poids fixes (UVCI en libre service ou drive). Avec le poids fixe, il est possible d'accéder à des catégories plus fines comme la viande hachée.

	2022	2021
1er Janvier	Semaine 52, samedi (5 jours)	Semaine 53, vendredi (4 jours)
Lundi de Pâques	Semaine 16 (4 jours)	Semaine 14 (4 jours)
1er Mai	Semaine 17, dimanche (5 jours)	Semaine 17, samedi (5 jours)
8 Mai	Semaine 18, dimanche (5 jours)	Semaine 18, samedi (5 jours)
Jeudi de l'Ascension	Semaine 21 (4 jours)	Semaine 19 (4 jours)
Lundi de Pentecôte	Semaine 23 (4 jours)	Semaine 21 (4 jours)
14 Juillet	Semaine 28, jeudi (4 jours)	Semaine 28, mercredi (4 jours)
15 Août	Semaine 33, lundi (4 jours)	Semaine 32, dimanche (5 jours)
Toussaint	Semaine 44, mardi (4 jours)	Semaine 44, lundi (4 jours)
11 Novembre	Semaine 45, vendredi (4 jours)	Semaine 45, jeudi (4 jours)
Noël	Semaine 51, dimanche (5 jours)	Semaine 51, samedi (5 jours)

La conception de ce bulletin a été réalisée avec l'appui de Normabev.