

# DONNÉES FILIÈRE BOVINE



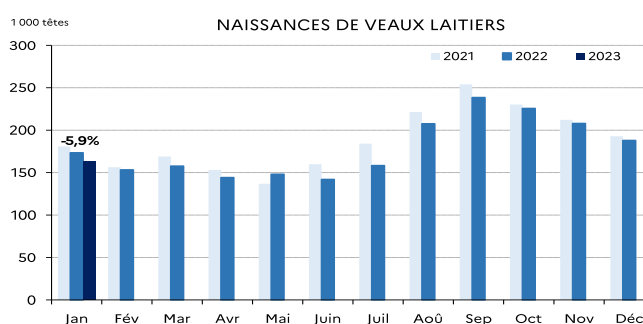
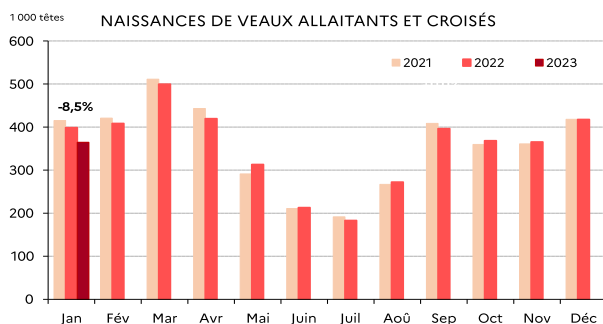
## TABLEAU DE BORD POPULATION BOVINE – Données Février 2023

### POPULATION BOVINE EN FRANCE

	Nombre d'animaux au 1er Février 2023 (1 000 têtes)	Évolution 23/22 (%)	Évolution 23/21 (%)
<b>MÂLES</b>			
Allaitants	2 443	0,8	-2,5
Laitiers	740	-4,8	-13,8
Total	3 183	-0,6	-5,4
<b>FEMELLES</b>			
Allaitantes	7 929	-1,3	-3,5
Laitières	5 813	-3,3	-6,5
Total	13 742	-2,1	-4,8
<b>TOTAL</b>			
Allaitants	10 372	-0,8	-3,3
Laitiers	6 554	-3,5	-7,4
Total	16 926	-1,9	-4,9

### NAISSANCES DE VEAUX EN FRANCE<sup>1</sup>

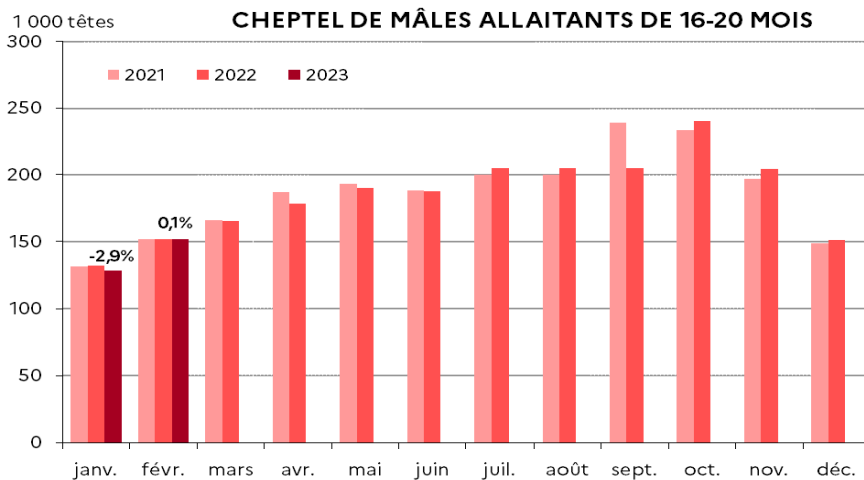
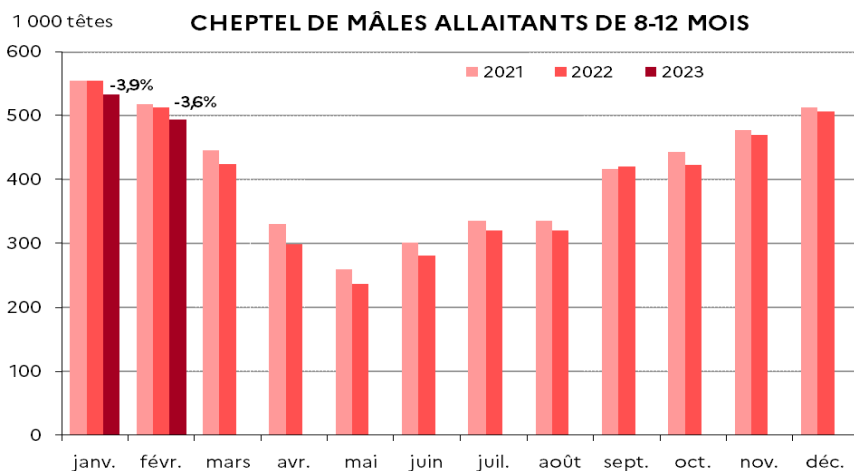
	Naissances du mois de janvier 2023 (têtes)	Évolution 23/22 (%)	Évolution 23/21 (%)	Cumul depuis le 1er juil. 2022 (têtes)	Évolution /cumul juil. 2021 (%)	Évolution /cumul juil. 2020 (%)
Veaux allaitants	260 451	-9,1	-14,5	1 618 531	-2,0	-4,7
Veaux laitiers	163 052	-5,9	-9,9	1 388 923	-5,4	-8,8
Veaux croisés	104 309	-7,0	-5,7	749 780	-0,4	3,1
Total	527 812	-7,7	-11,5	3 757 234	-3,0	-4,8



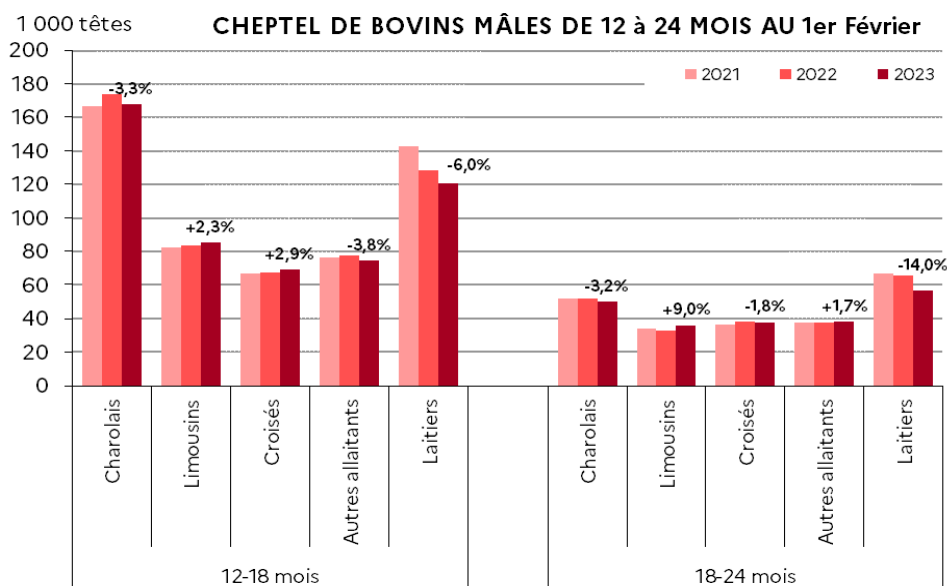
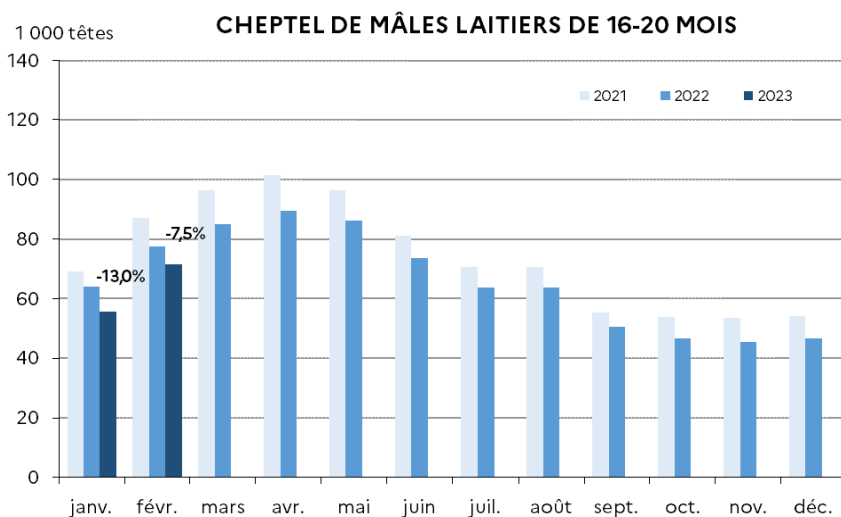
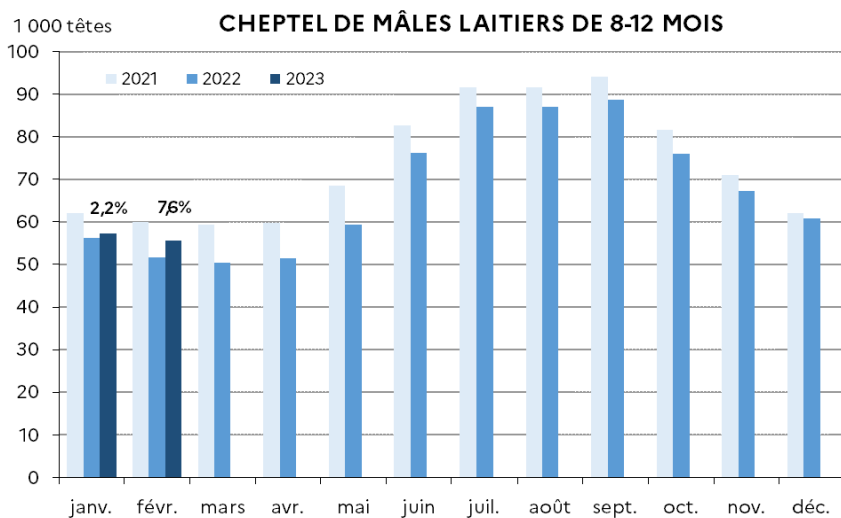
Source: FranceAgriMer, d'après BDNI

## ÉVOLUTION DE LA POPULATION DE MÂLES EN FRANCE

	Nombre d'animaux au 1er Février 2023 (1 000 têtes)	Évolution 23/22 (%)	Évolution 23/21 (%)
<b>MÂLES ALLAITANTS</b>			
0-8 mois	1 116	4,6	-2,7
8-12 mois	494	-3,6	-4,7
12-16 mois	290	-2,8	1,0
16-20 mois	152	0,1	0,0
20-24 mois	117	3,6	4,2
24-36 mois	106	2,3	3,2
plus de 36 mois	168	-5,2	-9,9
<b>MÂLES LAITIERS</b>			
0-8 mois	423	-4,3	-13,7
8-12 mois	56	7,6	-7,1
12-16 mois	74	-6,7	-14,4
16-20 mois	71	-7,5	-17,9
20-24 mois	31	-15,7	-12,6
24-36 mois	63	-5,5	-13,6
plus de 36 mois	22	-6,3	-17,8



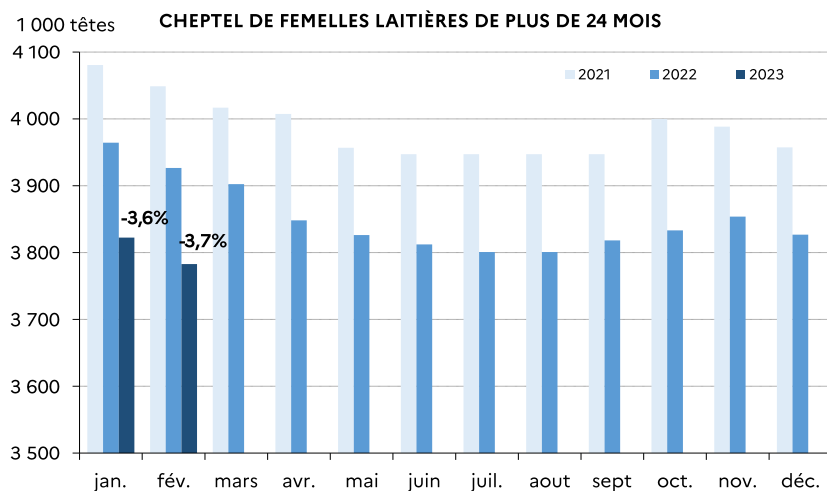
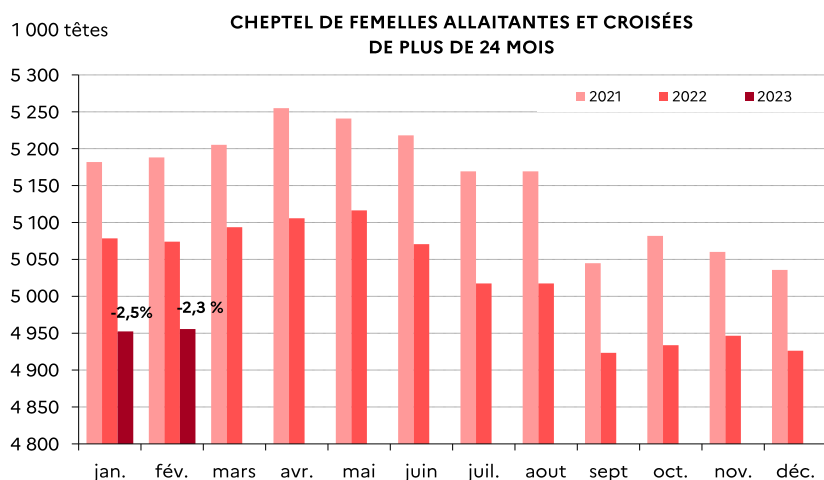
Source : FranceAgriMer, d'après BDNI



Source: FranceAgriMer, d'après BDNI

## ÉVOLUTION DE LA POPULATION DE FEMELLES EN FRANCE

Nombre d'animaux au 1er Février 2023 (1 000 têtes)	Génisses	Évolution 23/22 (%)	Vaches	Évolution 23/22 (%)	Total femelles	Évolution 23/22 (%)	Évolution 23/21 (%)
<b>FEMELLES ALLAITANTES</b>							
0-8 mois	1 116	-3,3			<b>1 116</b>	4,2	-3,3
8-12 mois	604	-3,0			<b>604</b>	-1,4	-3,0
12-16 mois	491	1,2			<b>491</b>	-1,8	1,2
16-24 mois	760	-0,6			<b>763</b>	-1,6	-0,4
24-36 mois	904	-2,1	160	-0,9	<b>1 063</b>	0,8	-2,1
plus de 36 mois	257	-7,6	3 635	-2,9	<b>3 892</b>	-3,2	-5,1
<b>FEMELLES LAITIÈRES</b>							
0-8 mois	742	-2,1			<b>742</b>	-2,1	-8,3
8-12 mois	275	-0,6			<b>275</b>	-0,6	-3,0
12-16 mois	364	-4,2			<b>364</b>	-4,2	-7,2
16-24 mois	645	-3,0			<b>649</b>	-3,1	-4,9
24-36 mois	501	-4,0	451	-2,2	<b>952</b>	-3,1	-7,8
plus de 36 mois	77	-10,6	2 754	-3,6	<b>2 831</b>	-3,8	-6,1



Source : FranceAgriMer, d'après BDNI

## Point de méthodologie :

### **<sup>1</sup>Individus pris en compte dans l'énumération des naissances :**

- Veaux nés en métropole et veaux nés au sein des DOM
- Veaux mâles et femelles
- Veaux pour lesquels un identifiant a été créé à la suite d'une notification de leur naissance